

LABEL SEHENTARA SENSUS 1971			
Ruang	ID	Lokasi	Petugas
B2110	111-0614.14933	BA35	DY

INDONESIA

Serie B No. 1

SENSUS PENDUDUK 1971
1971 Population Census

PENDUDUK
DIPERINTJIKAN MENURUT
PROVINSI DAN KABUPATEN / KOTAMADYA
Population by Province and Regency / Municipality

ANGKA 2 SEHENTARA
Preliminary Figures

BIRO III/SENSUS
BIRO PUSAT STATISTIK
Census Bureau
Central Bureau of Statistics
JAKARTA
1972

INDONESIA

Serie B No. 1

SENSUS PENDUDUK 1971
1971 Population Census

PENDUDUK
DIPERINTJ MENURUT
PROVINSI DAN KABUPATEN / KOTAMADYA
Population by Province and Regency / Municipality

ANGKA 2 SEMENTARA
Preliminary Figures

BIRO III/SENSUS
BIRO PUSAT STATISTIK
Census Bureau
Central Bureau of Statistics
JAKARTA
1972

INDONESIA

Serie B No. 1

SENSUS PENDUDUK 1971
1971 Population Census

PENDUDUK
DIPERINTJI MENURUT
PROPINSI DAN KABUPATEN / KOTAMADYA
Population by Province and Regency / Municipality

ANGKA 2 SEHENTARA
Preliminary Figures



BIRO III/SENSUS
BIRO PUSAT STATISTIK
Census Bureau
Central Bureau of Statistics
DJAKARTA
1972

KATA PENGANTAR

Penerbitan Serie B ini merupakan penerbitan yang pertama dari hasil Sensus Penduduk tahun 1971 yang disusun berdasarkan hasil pelaksanaan pentjatjahan setjara lengkap.

Data yang dimuat pada Serie B ini masih bersifat sementara karena penjunannya berdasarkan hasil pengolahan dokumen-dokumen yang telah diterima sampai dengan bulan April 1972 yakni yang meliputi kurang-lebih 99,55 %. Sedangkan sisanya yakni lebih-kurang 0,45 adalah merupakan hasil perkiraan.

Djuga angka sementara ini masih perlu diteliti dengan hasil2 Sample Census.

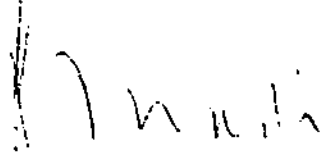
Penerbitan Serie B nomor 1 ini memuat data-data tentang penduduk yang diperintji menurut kepadatan, golongan umur, kewarganegaraan dan kelamin dipelbagai Propinsi dan Kabupaten/Kotamadya.

Mudah-mudahan penerbitan Serie B ini dapat membantu kebutuhan sementara akan data-data tentang penduduk.

Keterangan2 yang lebih lengkap dan terperinci akan dimuat pada penerbitan Serie2 berikutnya.

Djakarta, 31 Mei 1972.,

Kepala Biro Pusat Statistik,


(M . Abdulmadjid).-

FOREWORD

This publication Serie B'is the first of those compiled from the results of complete enumeration of the 1971 Population Census.

At this stage the figures are preliminary ones because they are based on documents received until April 1972 comprising about 99.55 % of the total.

The rest, around 0.45 %, are estimated figures. These figures, however, have to checked against the Sample Census results.


Serie B No.1 contains data on population classified by density, age group, citizenship and sex. They are given for each Province and Regency/Municipality.

I hope that this publication will be of great use to cover the need for data on population.

Further detailed and complete data will be published in the successive series.-

Djakarta, 31 May 1972

Director of the Central Bureau of Statistics


(M . Abdulmadjid).-

PERNYATAAN TERIMA KASIH

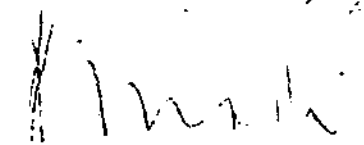
Tanpa bantuan dari berbagai pihak serta segenap lapisan masyarakat, maka pelaksanaan Sensus Penduduk tahun 1971 tidak mungkin dapat berlangsung dengan lancar, aman dan tertib.

Oleh karena itu pada kesempatan ini ingin kami sampaikan ucapan terima kasih kami yang sebanyak-banyaknya terutama kepada :

1. Segenap aparat Han-Kam diseluruh Indonesia;
2. Segenap aparat Departemen Dalam Negeri;
3. Segenap aparat Departemen Pengerangan;
4. Para Guru serta segenap aparat Departemen Pendidikan dan Kebudayaan;
5. Segenap aparat Departemen Perhubungan;
6. Semua Anggota Panitia Kerdja Persiapan Sensus Penduduk 1971 (Panitya Interdepartemental);
7. Semua Anggota Steering Committee Sensus Penduduk 1971;
8. Para Petugas Sensus Penduduk 1971;
9. Kepada C.S.A., dibawah pimpinan Mr. Johnny Moo; dan
10. Kepada para Ahli Perserikatan Bangsa-Bangsa yang telah mengadakan kunjungan singkat untuk membantu memperbaiki rentjana Sensus Penduduk 1971, terutama kepada Dr. V. Kannisto, Dr. K. Horstman, Miss K. Jupp dan Mr. Daniel Peterson.

Djakarta, 31 Mei 1972.,

Kepala Biro Pusat Statistik,


(M . Abdulmadjid).

ACKNOWLEDGEMENT


Without the cooperation of all segments of population it is not possible for the 1971 Population Census to be conducted smoothly, safely and well organized.

On this occasion I would like to extend my sincere thanks to :

1. Staffs of Ministry of Defense and Security all over Indonesia;
2. Staffs of Ministry of Interior;
3. Staffs of Information Ministry;
4. Teachers and staffs of Ministry of Education and Culture;
5. Staffs of Communication Ministry;
6. Members of 1971 Population Census working Committee (Interdepartmental committee);
7. Members of 1971 Population Census Steering Committee;
8. Executors of 1971 Population Census;
9. C.S.A. under the supervision of Mr. Johnny Moo; and
10. United Nations Experts who have made a short visit to improve the plans for 1971 Population Census, especially Dr. V. Kannisto, Dr. K. Horstmann, Miss K. Jupp and Mr. D. Peterson.-

Djakarta, 31 May 1972

Director of the Central Bureau of Statistics.


(M. Abdulmadjid).-

P E N D J E L A S A NA B A I : P E N D A H U L U A N

- 1.1. Sensus Penduduk 1971 yang telah diselenggarakan oleh Biro Pusat Statistik ini merupakan salah satu Proyek Pembangunan Statistik lima tahun yang pertama, 1969 sampai dengan 1973.
- Sensus Penduduk ini merupakan Sensus Penduduk yang kedua sesudah Kemerdekaan. Sensus yang pertama diadakan pada tahun 1961.
- 1.2. Penjelenggaraan Sensus Penduduk 1971 ini didasarkan pada :
1. Undang-undang No.6 tahun 1960 tentang Sensus;
 2. Peraturan Pemerintah R.I. nomor 29 tahun 1970.
- Sedangkan untuk kelantjaran didalam pelaksanaannya telah pula dikeluarkan:
- a. Keputusan Men. Han-Kam/Pangab, No. Kep/B/206/V/1970;
 - b. Instruksi Men. Han-Kam/Pangab, No. DIS/B/26/V/1970;
 - c. Instruksi Menteri Dalam Negeri No. 3 tahun 1971;
 - d. Instruksi Menteri Perhubungan No. 04/INSTR/PERHUBEN/1971;
 - e. Instruksi Menteri Perhubungan No. 82/B.VII/3.71;
 - f. Instruksi Menteri P dan K No. 4/1971.
- 1.3. Sensus Penduduk 1971 diselenggarakan diseluruh wilayah geografis Republik Indonesia.
- Pentjatjahan dilakukan terhadap semua penduduk yang berada diwilayah geografis Republik Indonesia pada saat pentjatjahan, baik Warga Negara Indonesia maupun Warga Negara Asing, ketjuali yang berstatus diplomatik, anak buah kapal yang berbendera Indonesia dalam perairan Indonesia dan para tunawisma (gelandangan) yang tidak mempunyai tempat tinggal tetap.
- 1.4. Sistem yang dipakai pada Sensus Penduduk 1971, adalah kombinasi antara de jure dan de facto.
- Bagi mereka yang bertempat tinggal tetap dipakai sistem de jure, sedangkan untuk yang tidak bertempat tinggal tetap dipakai sistem de facto.
- 1.5. Keterangan2 yang dikumpulkan dalam Sensus Penduduk 1971 adalah :
1. Keterangan2 geografis
 2. Keterangan2 perseorangan
 3. Keterangan2 ekonomi
 4. Keterangan2 perumahan

B .. B II : TAHA-TAHAP KEGIATAN SENSUS PENDUDUK 19712.1. Tahap Persiapan

Ketjuali hal2 jang menjangkut soal penjusunan rantjangan anggaran, rentjana Sample Design, penjusunan Draft Instruksi/ Surat2 Keputusan dan perentjanaan2 tehnik lainnja djuga telah dilakukan kegiatan berupa Pendaftaran Rumah Tangga dan pembentukan Blok Sensus.

Dari hasil kegiatan tersebut diatas telah diterbitkan publikasi2 Serie A nomor 1, Serie A nomor 2 dan Serie A nomor 3.

2.2. Tahap Pelaksanaan

Berlainan dengan Sensus Penduduk 1961, maka pelaksanaan Sensus Penduduk 1971 diatur atas dua tjara. Tjara pertama adalah pentjatjahan setjara lengkap ditudjukan kepada semua penduduk jang berdomisili diwilajah geografis Republik Indonesia untuk memperoleh keterangan2 dasar mengai penduduk ja'ni tentang umur, djenis kelamin dan kewarganegaraan.

Pelaksanaannja telah dilakukan dari tanggal 6 s/d 24 September 1971.

Untuk memperoleh keterangan jang lebih lengkap dan diperintji dipakai tjara jang kedua, ja'ni pentjatjahan setjara Sample jang ditudjukan kepada penduduk jang tinggal didalam wilajah Blok2 Sensus jang terpilih. Didalam pentjatjahan setjara Sample ini selain keterangan2 tentang penduduk dikumpulkan pula keterangan2 tentang keadaan tempat tinggal.

Pelaksanaan pentjatjahan Sample Sensus ini dilakukan dari tanggal 20 September s/d 4 Oktober 1971.

Census date dari Sensus Penduduk tahun 1971 ini adalah tanggal 24 September 1971. Oleh karena itu pentjatjahan terhadap para tunj-risma telah diadakan pada tanggal 24 September 1971, dan pada tanggal 25 dan 26 September 1971 telah pula diadakan penelitian terhadap perubahan2 jang terdjadi sampai dengan tanggal 24 September 1971.

2.3. Pengolahan

Untuk mempertjepat pengolahan maka pelaksanaannja diatur atas dua tjara.

Hasil pentjatjahan setjara Lengkap diolah didaerah setjara bertingkat. Kemudian checking hasil pengolahan diadakan pula di Pusat ja'ni dengan djalan mengolah daftar E₁ (rekapitulasi tiap Blok Sensus). Sedangkan hasil pentjatjahan setjara Sample seluruhnja dilakukan di Pusat dengan mempergunakan Computer.

2.4. Penerbitan Serie B nomor 1

Apabila pada penerbitan2 Serie A nomor 1, 2 dan 3 merupakan hasil daripada Pendaftaran Rumah Tangga dan Pembentukan Blok Sensus, maka pada Serie B nomor 1, merupakan penerbitan jang pertama dari hasil pelaksanaan Sensus Penduduk 1971.

Pada Serie B nomor 1 ini dapat diperoleh gambaran mengenai kepadatan penduduk per-Km² djumlah penduduk jang diperintji menurut empat golongan umur (0-4, 5-14, 15-24 dan 25 keatas) dan Warga Negara serta Prosentasenja.

Penerbitan ini disusun berdasarkan penerimaan daftar E₁ sampai dengan bulan April 1972.

2.5. Prosentase

2.5. Perosentase Daerah Tingkat I yang telah mengirimkan Daftar B₁ menurut keadaan s/d bulan April 1972.

No. Urut	Daerah Tingkat I	P r o s e n t a s e			No. Urut	Daerah Tingkat I	P r o s e n t a s e		
		Masuk	Belum masuk	Djumlah			Masuk	Belum masuk	Djumlah
(1)	(2)	(3)	(4)	(5)	(1)	(2)	(3)	(4)	(5)
1.	D.I. Atjeh	100,0	-	100,0	16.	Nusa Tenggara Timur	99,9	0,1	100,0
2.	Sumatera Utara	99,5	0,5	100,0	17.	Kalimantan Barat	85,8	14,2	100,0
3.	Sumatera Barat	100,0	0,0*)	100,0	18.	Kalimantan Tengah	97,1	2,9	100,0
4.	R i a u	100,0	-	100,0	19.	Kalimantan Selatan	99,8	0,2	100,0
5.	Djambi	100,0	-	100,0	20.	Kalimantan Timur	89,5	10,5	100,0
6.	Sumatera Selatan	99,8	0,2	100,0	21.	Sulawesi Utara	100,0	-	100,0
7.	Bengkulu	100,0	0,0*)	100,0	22.	Sulawesi Tengah	99,6	0,4	100,0
8.	Lampung	100,0	0,0*)	100,0	23.	Sulawesi Selatan	100,0	-	100,0
9.	D.C.I. Djakarta	99,9	0,1	100,0	24.	Sulawesi Tenggara	100,0	-	100,0
10.	Bjawa Barat	99,9	0,1	100,0	25.	Maluku	87,9	12,1	100,0
11.	Djawa Tengah	100,0	-	100,0	26.	Irian Barat	87,1	12,9	100,0
12.	D.I. Jogjakarta	100,0	0,0*)	100,0					
13.	Djawa Timur	99,9	0,1	100,0					
14.	B a l i	100,0	-	100,0					
15.	Nusa Tenggara Barat	100,0	-	100,0					
						I N D O N E S I A	99,55	0,45	100,0

2.6. Rentjana Publikasi hasil2 Sensus Penduduk 1971 adalah sebagai berikut :

- | <u>Penerbitan</u> | <u>Isi Penerbitan.</u> |
|--------------------|--|
| 1. Serie A nomor 1 | : Memuat keterangan tentang banjaknja Blok Sensus dan Banjaknja Rumah Tangga untuk tiap Kabupaten/kotamadya. |
| 2. Serie A nomor 2 | : Seperti Serie A nomor 1, tapi diperintji untuk tiap Ketjaman jang disusun menurut abjad per Daerah Tingkat I. |
| 3. Serie A nomor 3 | : Memuat keterangan tentang penggunaan bangunan Sensus untuk tiap Kabupaten/kotama dya. |
| 4. Serie A nomor 4 | : Memuat klasifikasi djenis pkerdjaan/djabatan dan lapangan pkerdjaan. Klasifikasi ini dibuat chusus untuk keperluan pengolahan hasil Sample Census dari Sensus Penduduk 1971. |
| 5. Serie A nomor 5 | : Memuat tata-tjara Editing dan Imputasi (Edit and Imputation) untuk pengolahan hasil Sensus Penduduk 1971 (hasil2 Sample Census). |
| 6. Serie A nomor 6 | : Memuat daftar nomor kode dan djumlah sample Blok Sensus untuk Sensus Penduduk 1971 jang harus dipakai oleh kantor2 Sensus dan Statistik Daerah. |
| 7. Serie B | : Serie B, memuat tabel2 sementara hasil pentjatjahan setjara lengkap (Sensus lengkap/ Complete Census).
Berhubung dengan tebalnja publikasi ini maka penerbitannja akan dibagi atas tiga nomor jakni :
Serie B nomor 1 memuat data penduduk untuk tiap Propinsi dan Kabupaten/kotamadya,
Serie B nomor 2 memuat data tiap Ketjaman untuk Djawa dan Madura.
Serie B nomor 3 memuat data tiap Ketjaman untuk Daerah2 diluar Djawa dan Madura. |
| 8. Serie C | : Memuat tabel2 pendahuluan (Advance Tables), jakni merupakan hasil pengolahan dari sebagian hasil2 Sample Census (Sub-Sample sebesar 10 % ketjuali untuk D.C.I. Djakarta dan D.I. Jogjakarta seluruhnja /100 %).
Serie C ini akan memuat keterangan2 jang lebih detail, a.l. mengenai umur, djenis kelamin, djenis kegiatan, masalah angkatan kerdja, pendidikan, kepandaian membuatja dan menulis. Hasil pendahuluan ini hanja akan memberikan gambaran tingkat Nasional sadja. |
| 9. Serie D | : Memuat data2 tentang Penduduk Indonesia jang diperintji untuk tiap Propinsi. |

10. Serie E. ...

- 10. Serie E : Memuat data2 tentang penduduk untuk tiap Provinsi jang diperintji untuk tiap Daerah Tingkat II (Kabupaten/Kotamadya).
Oleh karena itu Serie E akan terdiri dari 26 nomor.
- 11. Serie F : Memuat keterangan tentang keadaan perumahan diperintji untuk tiap Daerah Tingkat I.
- 12. Serie G : Seperti halnya Serie F, tetapi diperintji untuk tiap Daerah Tingkat II (Kabupaten/Kotamadya).

B A B III : KONSEP DAN DEFINISI.

3.1. Kepadatan / Density

Jang dimaksud dengan kepadatan adalah rata2 djumlah penduduk tiap Km2, yakni djumlah penduduk dibagi dengan luas wilayah daratan (km2).

3.2. U m u r

Didalam menghitung umur seseorang, selalu dinjatakan dalam Tahun Maschi dan pembulatan umur selalu kebawah.

- 1. Kelompok umur 0 - 4 tahun
Jang masuk dalam kelompok ini adalah mereka jang berumur kurang dari 5 tahun.
- 2. Kelompok umur 5 - 14 tahun
Jang masuk dalam kelompok ini adalah mereka jang berumur mulai 5 tahun sampai dengan kurang dari 15 tahun.
- 3. Kelompok umur 15 - 24 tahun
Jang masuk dalam kelompok ini adalah mereka jang berumur mulai dari 15 tahun sampai dengan kurang dari 25 tahun.
- 4. Kelompok 25 tahun dan lebih
Jang masuk dalam kelompok ini adalah mereka jang berumur 25 tahun atau lebih.

EXPLANATORY NOTESCHAPTER I : Introduction.

- 1.1. The 1971 Population Census conducted by the Central Bureau of Statistics, represents one of the first five-year Statistical Development Projects in 1969 - 1973.
This is the second population Census held after the Independence.
The first one was done in 1961.
- 1.2. Topics covered in 1971 Population Census are as follows:
1. Geographic characteristics.
 2. Individual Characteristics.
 3. Economic characteristics.
 4. Housing characteristics.
- 1.3. 1971 Population Census was conducted throughout the geographical territory of The Republic of Indonesia. It covered all individuals residing in the geographic territory of the country, regardless of their citizenship, except those having diplomatic status. Crews of Indonesian ships sailing in Indonesian territory and homeless persons were also enumerated.
- 1.4. The execution of 1971 Population Census was based on :
1. Census Law No. 6, 1960.
 2. Presidential order No. 2, 1970.
 3. Government Decree No. 29, 1970.
- To ensure smooth operation of the census a number of orders have been issued:
- a. Decree of the Minister of Defense and Security/Commander of the Armed Forces No. Kep/B/206/V/1970.
 - b. Order of the Minister of Defense and Security/Commander of the Armed Forces No. Ins/B/26/V/1970.
 - c. Order of the Minister of Home Affairs No. 3, 1971.
 - d. Order of the Information Minister No. 04/INSTR/MENPEN/1971.
 - e. Order of the Minister of Communication No. 32/B.VII/3-71.
 - f. Order of the Minister of Education of Culture No. 4/1971.
- 1.5. As the case in 1961 Population Census, the 1971 Census also employed the combination of de jure and de facto method of enumeration. Usual residents were enumerated on de jure basis whereas de facto method was applied to temporary residents.

CHAPTER II : Operational stages in 1971 Population Census.

2.1. Preparatory stage.

This stage involved budget planning, sampling design, drafting Instructions, Household Listing and Consus-Block forming. The last two activities were interated with the preparatory activities of the 1971 General Election, scheduled from July 5 up to August 3, 1970.

2.2. Enumeration.

The system of execution of 1971 Population Census was different from the one used in the earlier census in that it is organized in two methods. To obtain basic characteristics of the population such as age, sex and citizenship, every individual residing in the geographic territory of the Republic of Indonesia was canvassed during 6 - 24 September, 1971. In order to get more detailed information, enumeration of persons residing in selected census-blocks was conducted on a sampling basis from 20 September to 4 October 1971.

In this enumeration information on housing conditions were recorded in addition to that of the population. Census date of the 1971 Population Census was 24 September 1971. Therefore, enumeration of homeless persons was conducted on the same date, while checks to changes occurring until 24 September were done on 25 - 26 September 1971.

2.3. Processing.

To facilitate efficiency of the operation, processing of the results is arranged in two ways, namely.

- a. The products of complete enumeration were successively processed in the Regions and checked, upon arrival in the central office, by compiling E₁ form (Census-Block recapitulation).
- b. The results of sample census were entirely processed in the central office with the use of computer.

2.4. Publication Serie B No. 1.

If Serie-A No. 1, 2 and 3 contain results of Household Listing and Consus-Block Forming, this publication is the first of those compiled from the complete enumeration of the 1971 Population Census.

It gives an idea of the population density per sq km., population classified into 4 broad age groups (0 - 4, 5 - 14, 15 - 24 and 25 +) and citizenship. The percentage distribution is also given.

The publication is arranged based on the receipt of E₁ - forms until April 1972.

2.5. Percentage of E 1 -Forms received at the Central Bureau of Statistics until
April 1972, by Province.

Ser. No.	Province	Percentage			Ser. No.	Province	Percentage		
		Received	Not yet received	Total			Received	Not yet received	Total
(1)	(2)	(3)	(4)	(5)	(1)	(2)	(3)	(4)	(5)
1	D.I. Atjeh	100.0	-	100.0	16	East Nusa Tenggara	99.9	0.1	100.0
2	North Sumatra	99.5	0.5	100.0	17	West Kalimantan	85.8	14.2	100.0
3	West Sumatra	100.0	0.0 *)	100.0	18	Central Kalimantan	97.1	2.9	100.0
4	R i a u	100.0	-	100.0	19	South Kalimantan	99.5	0.5	100.0
5	D j a m b i	100.0	-	100.0	20	East Kalimantan	89.5	10.5	100.0
6	South Sumatra	99.8	0.2	100.0	21	North Sulawesi	100.0	-	100.0
7	B e n g k u l u	100.0	0.0 *)	100.0	22	Central Sulawesi	99.6	0.4	100.0
8	L a m p u n g	100.0	0.0 *)	100.0	23	South Sulawesi	100.0	-	100.0
9	D.C.I. Djakarta	100.0	0.0 *)	100.0	24	South East Sulawesi	100.0	-	100.0
10	West Java	99.9	0.1	100.0	25	M a l u k u	87.9	12.1	100.0
11	Central Java	100.0	-	100.0	26	West Irian	87.1	12.9	100.0
12	D.I. Jogjakarta	100.0	0.0 *)	100.0					
13	East Java	99.9	0.1	100.0					
14	B a l i	100.0	-	100.0					
15	West Nusa Tenggara	100.0	-	100.0					
						I N D O N E S I A	99.55	0.45	100.0

*) less than 0.05 %

2.6. Publication plans in 1971 Population Census are as follows :

<u>Serial Number</u>	<u>Content</u>
1. A No. 1	: Number of census-blocks and households in each Regency/Municipality.
2. A No. 2	: Number of census-blocks and households in each Province by sub-District, alphabetically arranged.
3. A No. 3	: Use of buildings in each Regency/Municipality.
4. A No. 4	: Industrial and occupational classification. The classification is constructed primarily for the processing of sample census results.
5. A No. 5	: Edit and imputation for processing of the 1971 Population Census results.
6. A No. 6	: Code and number of sample blocks in 1971 Population Census.
7. B.	: Preliminary tables obtained from complete census. Due to thickness of the issue, this publication will be broken down into three separate volumes, namely : a. B. No. 1 : contains number of population in each Province by Regency/Municipality. b. B. No. 2 : contains data on population of Java-Madura by Sub-District. c. B. No. 3 : contains data on population of outer Java-Madura by Sub-District.
8. C.	: Advance tables as the results of 10 % sample-processing of the sample census, except for Djakarta and Jogjakarta which are completely processed. This publication presents a somewhat detailed information on age, type of activity, economically active population, education, literacy etc. It is published in National level.
9. D.	: Data on Indonesian population by Province.
10. E.	: Data on population of each province by Regency/Municipality. This serie comprises 26 volumes. (number of Province).
11. F.	: Data on housing condition by Province.
12. G.	: Data on housing condition by Regency/Municipality.

Chapter III : Concepts and definitions.

3.1. Density.

Density is the average number of persons per sq km., or number of population over area of land (km²).

3.2. A g e

Age stated is that at last birthday and in Christian Calendar.

1. 0 - 4 years age-group.

Included in this group are those under 5 years of age.

2. 5 - 14 years age-group.

Included in this group are those aged 5 and over but less than 15

3. 15 - 24 years age group.

Included in this group are those aged 15 and over but less than 25.

4. 25 - years and over age group.

Included in this group are those aged 25 years and over.

XI

RALAT / PEMBETULAN

E R R A T A

Halaman Pages	Baris ke- Row	Kolom Column	Kesalahan Stated as	Pembetulan To be read as
10	- Irian Barat	3	809.961	80 961
	- Kalimantan Barat	8	266 934	26 251
11	- Sumatera Utara	8	1 642 274	164 274
52	- Sub-Total I	3	7 223 841	722 384
		4	329 204	1 329 204
65	- Sub-Total II	3	545 589	1 545 589
85	- Palangka Raya	4	5 506	3 506
137	- Tandjung Karang	4	1 192 672	92 672
220	- Indragiri Ulu	9	28 187	28,87
	- Indragiri Ilir	9	26 167	26,67

XII.

KURANG DJELAS - UNREADABLE

Halaman Pages	Baris Row	Kolom Column	Sebenarnya Should be read as	Halaman Pages	Baris Row	Kolom Column	Sebenarnya Should be read as
1	- Djawa Barat	8	2 776 939	230	- Djumlah -Total	5	14,88
14	-- Sulawesi Tengah	9	74 548	231	- Tandjung Karang	13	17,63
24	- Tapanuli Utara	7	58 669	232	- Lampung Selatan	10	15,57
		9	50 791		- Lampung Tengah	15	14,94
25	- Tapanuli Utara	13	17 101	235	- S u m e d a n g	13	14,69
	- A s a i i a n	8	5 812	264	- Lombok Barat	5	14,23
		9	3 612		- Lombok Tengah	8	21,25
26	-- D a i r i	9	13 238		- B i m a	5	14,92
31	- Bengkalis	7	1 168	265	- B i m a	6	32,64
39	- Bengkulu Utara	9	7 554	266	- Djumlah -Total	9	24,86
47	- B a n d u n g	3	98 241	277	- Hulu Sei Utara	13	14,57
113	- M e u r a u k e	6	4 468	282	- Bolang Mongandow	3	19,25
130	- Muara Enim	9	363 769	284	- Bolang Mongandow	8	20,45
186	- B u l o n g a n	8	572	295	- B u t o n	13	17,03
210	- S a b a n g	11	33,56	300	- M a n o k w a r i	13	16,79

DAFTAR ISI - CONTENTS

I N D O N E S I A		Halaman - Pages							
		Tabel : 1 Table	Tabel : 2 Table	Tabel : 3 A Table	Tabel : 3 B Table				
		1 - 2	3 - 8	9 - 14	15 - 20				
No. Urut Ser. No.	Daerah Tingkat I Province	Halaman - Pages			No. Urut Ser. No.	Daerah Tingkat I Province	Halaman - Pages		
		Tabel : 4 Table	Tabel : 5 Table	Tabel : 6 Table			Tabel : 4 Table	Tabel : 5 Table	Tabel : 6 Table
1.	D.I. Atjeh	21 - 23	115 - 117	209 - 211	14.	B a l i	73 - 75	167 - 169	261 - 263
2.	Sumatera Utara	24 - 26	118 - 120	212 - 214	15.	Musa Tenggara Barat	76 - 78	170 - 172	264 - 266
3.	Sumatera Barat	27 - 29	121 - 123	215 - 217	16.	Musa Tenggara Timur	79 - 81	173 - 175	267 - 269
4.	R i a u	30 - 32	124 - 126	218 - 220	17.	Kalimantan Barat	82 - 84	176 - 178	270 - 272
5.	Djambi	33 - 35	127 - 129	221 - 223	18.	" Tengah	85 - 87	179 - 181	273 - 275
6.	Sumatera Selatan	36 - 38	130 - 132	224 - 226	19.	" Selatan	88 - 90	182 - 184	276 - 278
7.	Bengkulu	39 - 41	133 - 135	227 - 229	20.	" Timur	91 - 93	185 - 187	279 - 281
8.	Lampung	42 - 44	136 - 138	230 - 232	21.	Sulawesi Utara	94 - 96	188 - 190	282 - 284
9.	D.C.I. Djakarta	45	139	233	22.	" Tengah	97 - 99	191 - 193	285 - 287
10.	Djawa Barat	46 - 51	140 - 145	234 - 239	23.	" Selatan	100 - 105	194 - 199	288 - 293
11.	Djawa Tengah	52 - 60	146 - 154	240 - 248	24.	" Tenggara	106 - 108	200 - 202	294 - 296
12.	D.I. Jogjakarta	61 - 63	155 - 157	249 - 251	25.	Maluku	109 - 111	203 - 205	297 - 299
13.	Djawa Timur	64 - 72	158 - 166	252 - 260	26.	Irian Barat	112 - 114	206 - 208	300 - 302

Tabel : 1. Penduduk menurut Propinsi, djenis kelamin dan kepadatan per km².
Table : 1. Population by Province, sex and density.

I N D O N E S I A .

No. Urut Ser. No.	Propinsi Province	Penduduk - Population			% terhadap Penduduk Indonesia % to Popn. of Indonesia	Luas Area (Km ²)	Kepadatan Density per - km ²
		Laki - Laki Male	Perempuan Female	Djumlah Both sexes			
(1)	(2)	(3)	(4)	(5)	(6)	(7)	(8)
1	D.C.I. Djakarta ✓	2 336 601	2 239 408	4 576 009	3,84	576	7 944
2	Djawa Barat ✓	10 707 523	10 925 161	21 632 684	18,14	49 118	440
3	Djawa Tengah ✓	10 717 803	11 159 278	21 877 081	18,35	34 503	634
4	D.I. Jogjakarta ✓	1 218 201	1 271 797	2 489 998	2,09	3 140	793
5	Djawa Timur ✓	12 457 993	13 068 721	25 526 714	21,41	47 366	539
	Djawa + Madura	37 438 121	38 664 365	76 102 486	63,83	134 703	565
6	D.I. Atjeh ✓	1 010 192	998 726	2 008 918	1,68	59 814	34
7	Sumatera Utara ✓	3 339 865	3 282 828	6 622 693	5,55	70 804	94
8	Sumatera Barat ✓	1 355 732	1 437 464	2 793 196	2,34	66 080	42
9	R i a u ✓	844 028	797 563	1 641 591	1,38	124 084	13
10	D j a m b i ✓	518 628	487 456	1 006 084	0,84	62 150	16
11	Sumatera Selatan ✓	1 732 504	1 711 245	3 443 749	2,89	103 268	33
12	Bengkulu ✓	260 918	258 448	519 366	0,44	21 082	25
13	Lampung ✓	1 420 756	1 356 329	2 777 085	2,33	33 892	82
	S u m a t e r a	10 482 623	10 330 059	20 812 682	17,45	541 174	38

Tabel : 1. Penduduk menurut Propinsi, jenis kelamin dan kepadatan per km²
 Table. : 1. Population by Province, sex and density.

INDONESIA (sambungan - continued)

No. Urut Ser. No.	Propinsi Province	Penduduk - Population			% terhadap Penduduk Indonesia % to Popn. of Indonesia	Luas Area (Km ²)	Kepadatan Density per - km ² .
		Laki-laki Male	Perempuan Female	Djumlah Both sexes			
(1)	(2)	(3)	(4)	(5)	(6)	(7)	(8)
14	Kalimantan Barat ✓	1 030 806	989 130	2 019 936	1,69	157 066	13
15	Kalimantan Tengah ✓	355 682	343 907	699 589	0,59	156 552	4
16	Kalimantan Selatan ✓	841 370	857 735	1 699 105	1,42	34 611	49
17	Kalimantan Timur ✓	391 126	342 410	733 536	0,62	202 619	4
	Kalimantan	2 618 984	2 533 182	5 152 166	4,32	550 848	9
18	Sulawesi Utara ✓	867 641	850 514	1 718 155	1,44	24 289	71
19	Sulawesi Tengah ✓	470 010	443 652	913 662	0,77	88 561	10
20	Sulawesi Selatan ✓	2 540 179	2 649 048	5 189 227	4,35	82 768	63
21	Sulawesi Tenggara ✓	346 179	367 941	714 120	0,60	32 036	22
	Sulawesi	4 224 009	4 311 155	8 535 164	7,16	227 654	37
22	Bali ✓	1 051 329	1 069 009	2 120 338	1,78	5 623	377
23	Nusa Tenggara Barat ✓	1 095 912	1 106 421	2 202 333	1,85	21 740	101
24	Nusa Tenggara Timur ✓	1 152 302	1 142 643	2 294 945	1,93	48 889	47
25	Maluku ✓	556 954	531 991	1 088 945	0,91	83 675	13
26	Irian Barat ✓	483 130	440 310	923 440	0,77	412 781	2
	Pulau-Pulau Lain	4 339 627	4 290 374	8 630 001	7,24	572 708	15
	INDONESIA	59 103 364	60 129 135	119 232 499	100,00	2 027 087	59

Tabel 2. Penduduk menurut Propinsi, Kewarganegaraan dan jenis kelamin.
Table : 2. Population by Province, Citizenship and sex.

INDONESIA

Kota dan Pedesan
Urban and Rural

No. Urut Ser. No.	Propinsi Province	Kewarganegaraan - Citizenship						Djumlah Penduduk Total Population
		Indonesia			Asing - Foreigner			
		Laki-laki Male	Perempuan Female	Djumlah Both sexes	Laki-laki Male	Perempuan Female	Djumlah Both sexes	
(1)	(2)	(3)	(4)	(5)	(6)	(7)	(8)	(9)
1	D.I. Atjeh	1 007 164	995 907	2 003 071	3 028	2 819	5 847	2 008 918
2	Sumatera Utara	3 255 796	3 196 989	6 452 785	84 069	85 839	169 908	6 622 693
3	Sumatera Barat	1 352 302	1 434 109	2 786 411	3 430	3 355	6 785	2 793 196
4	R i a u	800 374	755 446	1 555 820	43 654	42 117	85 771	1 641 591
5	D j a m b i	510 598	479 526	990 124	8 030	7 930	15 960	1 006 084
6	Sumatera Selatan	1 672 469	1 654 083	3 326 552	60 035	57 162	117 197	3 443 749
7	Bengkulu	260 344	257 917	518 261	574	531	1 105	519 366
8	Lampung	1 414 197	1 350 147	2 764 344	6 559	6 182	12 741	2 777 085
9	D.C.I. Djakarta	2 271 791	2 180 044	4 451 835	64 810	59 364	124 174	4 576 009
10	Djawa Barat	10 676 406	10 895 947	21 572 353	31 117	29 214	60 331	21 632 684
11	Djawa Tengah	10 692 747	11 136 471	21 829 218	25 056	22 807	47 863	21 877 081
12	D.I. Jogjakarta	1 215 462	1 269 438	2 484 900	2 739	2 359	5 098	2 489 998
13	Djawa Timur	12 396 064	13 012 829	25 408 893	61 929	55 892	117 821	25 526 714
14	B a l i	1 047 734	1 065 607	2 113 341	3 595	3 402	6 997	2 120 338
Sub-Total		48 573 448	49 684 460	98 257 908	398 625	378 973	777 598	99 035 506

Tabel : 2. Penduduk menurut Propinsi, Kewarganegaraan dan jenis kelamin.
Table : 2. Population by Province, Citizenship and sex.

Kota dan Pedesan
Urban and Rural

INDONESIA (sambungan-continued)

No. Urut Ser. No.	Propinsi Province	Kewarganegaraan - Citizenship						Djumlah Penduduk Total Population
		Indonesia			Asing - Foreigner			
		Laki-laki Male	Perempuan Female	Djumlah Both sexes	Laki-laki Male	Perempuan Female	Djumlah Both sexes	
(1)	(2)	(3)	(4)	(5)	(6)	(7)	(8)	(9)
	Sub-total..	48 573 448	49 684 460	98 257 908	398 625	378 973	777 598	99 035 506
15	Nusa Tenggara Barat	1 092 530	1 103 201	2 195 731	3 382	3 220	6 602	2 202 333
16	Nusa Tenggara Timur	1 148 413	1 138 954	2 287 367	3 889	3 689	7 578	2 294 945
17	Kalimantan Barat	942 283	904 210	1 846 493	88 523	84 920	173 443	2 019 936
18	Kalimantan Tengah	354 670	343 125	697 795	1 012	782	1 794	699 589
19	Kalimantan Selatan	837 814	854 588	1 692 402	3 556	3 147	6 703	1 699 105
20	Kalimantan Timur	381 030	333 953	714 983	10 096	8 457	18 553	733 536
21	Sulawesi Utara	862 339	846 065	1 708 404	5 302	4 449	9 751	1 718 155
22	Sulawesi Tengah	466 751	440 641	907 392	3 259	3 011	6 270	913 662
23	Sulawesi Selatan	2 522 487	2 631 763	5 154 250	17 692	17 285	34 977	5 189 227
24	Sulawesi Tenggara	345 451	367 227	712 678	728	714	1 442	714 120
25	Maluku	551 022	527 643	1 078 665	5 932	4 348	10 280	1 088 945
26	Irian Barat	480 994	439 019	920 013	2 136	1 291	3 427	923 440
	Djumlah - Total	58 559 232	59 614 849	118 174 081	544 132	514 286	1 058 418	119 232 499

Tabel
Table : 2.

Penduduk menurut Propinsi, kewarganegaraan dan djenis kelamin.
Population by Province, citizenship and sex.

INDONESIA

Kota - Urban

No. Urut Ser. No.	Propinsi Province	Kewarganegaraan - Citizenship						Djumlah Penduduk Total Population
		Indonesia			Asing - Foreigner			
		Laki2 Male	Perempuan Female	Djumlah Both sexes	Laki2 Male	Perempuan Female	Djumlah Both sexes	
(1)	(2)	(3)	(4)	(5)	(6)	(7)	(8)	(9)
1.	D.I. A t j e h	102 181	91 593	193 774	2 122	2 140	4 262	198 036
2.	Sumatra Utara	540 089	521 590	1 061 679	55 013	57 551	112 564	1 174 243
3.	Sumatra Barat	237 328	236 430	473 758	3 270	3 249	6 519	480 277
4.	R i a u	108 037	97 380	205 417	6 614	6 271	12 885	218 302
5.	D j a m b i	144 365	133 086	277 451	7 764	7 789	15 553	293 004
6.	Sumatra Selatan	466 898	455 719	922 617	39 697	38 873	78 570	1 001 187
7.	B e n g k u l u	30 887	29 017	59 904	536	498	1 034	60 938
8.	L a m p u n g	133 945	128 309	262 254	6 140	5 854	11 994	274 248
9.	D.C.I. Djakarta	2 271 791	2 180 044	4 451 835	64 810	59 364	124 174	4 576 009
10.	Djawa Barat	1 307 845	1 318 777	2 626 622	30 672	28 946	59 618	2 686 240
11.	Djawa Tengah	1 122 743	1 190 201	2 312 944	22 410	20 515	42 925	2 355 869
12.	D.I. Jogjakarta	199 774	202 980	402 754	2 699	2 338	5 037	407 791
13.	Djawa Timur	1 745 244	1 855 967	3 601 211	52 543	48 206	100 749	3 701 960
14.	B a r a l i	102 265	100 353	202 618	2 899	2 761	5 660	208 278
Sub - Total		8 513 392	8 541 446	17 054 838	297 189	284 355	581 544	17 636 382

Tabel : 2.
TablePenduduk menurut Propinsi, Kewarganegaraan dan djenis kelamin.
Population by Province, citizenship and sex.

I N D O N E S I A. (sambungan - continued).

Kota - Urban

No. Urut Ser. No.	Propinsi Province	Kewarganegaraan - Citizenship						Djumlah Penduduk Total Population
		Indonesia			Asing - Foreigner			
		Laki2 Male	Perempuan Female	Djumlah Both sexes	Laki2 Male	Perempuan Female	Djumlah Both sexes	
(1)	(2)	(3)	(4)	(5)	(6)	(7)	(8)	(9)
	Sub Total	8 543 392	8 541 446	17 054 838	297 189	284 355	581 544	17 636 382
15.	Nusa Tenggara Barat	88 887	85 836	174 723	2 007	1 948	3 955	178 678
16.	Nusa Tenggara Timur	68 550	56 781	125 331	2 124	1 994	4 118	129 449
17.	Kalimantan Barat	110 090	103 748	213 838	22 838	22 071	44 909	258 747
18.	Kalimantan Tengah	56 421	52 714	109 135	516	440	956	110 091
19.	Kalimantan Selatan	225 122	221 598	446 720	3 144	3 009	6 153	452 873
20.	Kalimantan Timur	153 314	134 367	287 681	7 281	6 628	13 909	301 590
21.	Sulawesi Utara	164 447	163 696	328 143	3 872	3 310	7 182	335 325
22.	Sulawesi Tengah	36 963	33 347	70 310	1 472	1 504	2 976	73 286
23.	Sulawesi Selatan	449 174	458 456	907 630	16 978	16 714	33 692	941 322
24.	Sulawesi Tenggara	26 085	24 644	50 729	651	658	1 309	52 038
25.	M a l u k u	72 421	66 369	138 790	3 104	2 811	5 915	144 705
26.	Irian Barat	86 976	61 831	148 807	1 073	906	1 979	150 786
	Djumlah - Total	10 051 842	10 004 833	20 056 675	362 249	346 348	708 597	20 765 272

Tabel : 2. Penduduk menurut Propinsi, kewarganegaraan dan jenis kelamin.
Table Population by Province, citizenship and sex.

I N D O N E S I A .

Pedesan-Rural

No. Urut Ser. No.	Propinsi Province	Kewarganegaraan - Citizenship						Djumlah Penduduk Total Population
		I n d o n e s i a			Asing - Foreigner			
		Laki2 Male	Perempuan Female	Djumlah Both sexes	Laki2 Male	Perempuan Female	Djumlah Both sexes	
(1)	(2)	(3)	(4)	(5)	(6)	(7)	(8)	(9)
1.	D.I. Atjeh	904 983	904 314	1 809 297	906	679	1 585	1 810 882
2.	Sumatra Utara	2 715 707	2 675 399	5 391 106	29 056	28 288	57 344	5 448 450
3.	Sumatra-Barat	1 114 974	1 197 679	2 312 653	160	106	266	2 312 919
4.	R i a u	692 337	658 066	1 350 403	37 040	35 846	72 886	1 423 289
5.	D j a m b i	366 233	346 440	712 673	266	141	407	713 080
6.	Sumatra Selatan	1 205 571	1 198 364	2 403 935	20 338	18 289	38 627	2 442 562
7.	B e n g k u l u	229 457	228 900	458 357	38	33	71	458 428
8.	L a m p u n g	1 280 252	1 221 838	2 502 090	419	328	747	2 502 837
9.	D.C.I. Djakarta	-	-	-	-	-	-	-
10.	Djawa Barat	9 368 561	9 577 170	18 945 731	445	268	713	18 946 444
11.	Djawa Tengah	9 570 004	9 946 270	19 516 274	2 646	2 292	4 938	19 521 212
12.	D.I. Jogjakarta	1 015 688	1 066 458	2 082 146	40	21	61	2 082 207
13.	Djawa Timur	10 650 820	11 156 862	21 807 682	9 386	7 686	17 072	21 824 754
14.	B a l i	945 469	965 254	1 910 723	696	641	1 337	1 912 060
Sub Total		40 060 056	41 143 014	81 203 070	101 436	94 618	196 054	81 399 124

765 272
17 223
459

Tabel : 2. Penduduk menurut Propinsi, kewarganegaraan dan jenis kelamin.
Table : 2. Population by Province, citizenship and sex.

INDONESIA (sambungan - continued).-

Pedesaan - Rural.

No. Urut Ser. No.	Propinsi Province	Kewarganegaraan - Citizenship						Djumlah Penduduk Total Population
		Indonesia			Asing - Foreigner			
		Laki2 Male	Perempuan Female	Djumlah Both sexes	Laki2 Male	Perempuan Female	Djumlah Both sexes	
(1)	(2)	(3)	(4)	(5)	(6)	(7)	(8)	(9)
	Sub Total	40 060 056	41 143 014	81 203 070	101 436	94 618	196 054	81 399 124
15.	Nusa Tenggara Barat	1 003 643	1 017 365	2 021 008	1 375	1 272	2 647	2 023 655
16.	Nusa Tenggara Timur	1 079 863	1 082 173	2 162 036	1 765	1 695	3 460	2 165 496
17.	Kalimantan Barat	832 193	800 462	1 632 655	65 685	62 049	128 534	1 761 189
18.	Kalimantan Tengah	298 249	290 411	588 660	496	342	838	589 498
19.	Kalimantan Selatan	612 692	632 990	1 245 682	412	138	550	1 246 232
20.	Kalimantan Timur	227 716	199 586	427 302	2 815	1 829	4 644	431 946
21.	Sulawesi Utara	697 892	682 369	1 380 261	1 430	1 139	2 569	1 382 830
22.	Sulawesi Tengah	429 788	407 294	837 082	1 787	1 507	3 294	840 376
23.	Sulawesi Selatan	2 073 313	2 173 307	4 246 620	714	571	1 285	4 247 905
24.	Sulawesi Tenggara	319 366	342 583	661 949	77	56	133	662 082
25.	Maluku	478 601	461 274	939 875	2 828	1 537	4 365	944 240
26.	Irian Barat	394 018	377 188	771 206	1 063	385	1 448	772 654
	Djumlah - Total	48 507 390	49 610 016	98 117 406	181 883	167 938	349 821	98 467 227

Tabel : 3. A.
TablePenduduk menurut Propinsi, djenis kelamin dan umur
Population by Province, sex and age.Kota dan Pedosan
Urban and Rural

D O N E S I A

Propinsi Province	D jenis Kelamin - Sex										
	Laki-laki -- Male				Perempuan -- Female				Djumlah - Both sexes		
	umur - Age				Umur - Age				Laki2	Perempuan	Djumlah
	0 - 4	5 - 14	15 - 24	25 +	0 - 4	5 - 14	15 - 24	25 +	Male	Female	Total
(2)	(3)	(4)	(5)	(6)	(7)	(8)	(9)	(10)	(11)	(12)	(13)
D.I. Atjeh	166 894	287 581	164 604	391 113	173 033	263 820	168 645	393 228	1 010 192	998 726	2 008 918
Sumatera Utara	598 273	1 029 014	555 672	1 156 906	613 299	965 363	554 045	1 150 121	3 339 865	3 282 828	6 622 693
Sumatera Barat	235 765	404 786	204 059	511 122	249 789	378 716	225 546	583 413	1 355 732	1 437 464	2 793 196
R i a u	137 669	241 176	145 773	319 410	145 049	228 009	146 569	277 936	844 028	797 563	1 641 591
D j a m b i	85 511	144 937	85 861	202 319	94 858	133 193	86 140	173 265	518 628	487 456	1 006 084
Sumatera Selatan	290 280	509 394	290 304	642 526	315 849	476 335	282 818	636 243	1 732 504	1 711 245	3 443 749
B e n g k u l u	45 848	78 400	38 591	97 079	52 364	72 045	37 644	96 395	260 918	258 448	5 19 366
L a m p u n g	257 721	412 549	211 404	539 082	282 231	375 942	214 359	483 797	1 420 756	1 356 329	2 777 085
D.C.I. Djakarta	388 463	602 830	459 259	886 049	374 579	593 569	478 761	792 499	2 336 601	2 239 408	4 576 009
Djawa Barat	1 852 950	3 036 296	1 600 847	4 217 430	1 995 262	2 776 939	1 772 121	4 389 839	10707 523	10925 161	21 632 684
Djawa Tengah	1 696 165	3 066 632	1 678 852	4 276 154	1 824 611	2 931 674	1 583 611	4 719 382	10717 803	10159 278	21 877 081
D.I. Jogjakarta	165 755	347 948	213 578	490 920	164 593	335 993	204 017	567 094	1 218 201	1 271 797	2 489 998
Djawa Timur	1 898 763	3 446 142	1 879 563	5 233 525	1 929 480	3 232 533	1 986 441	5 920 267	12457 993	13068 721	25 526 714
B a l i	185 597	269 877	163 436	432 419	202 967	245 978	177 727	442 337	1 051 329	1 069 009	2 120 338
Sub - Total	8 005 684	13877 562	7 692 803	19 396 054	8 417 964	13010 109	8 018 444	20616 916	48972 073	50 063 433	99 035 506

Table : 3. A.
Table

Penduduk menurut Propinsi, jenis kelamin dan umur
Population by Province, sex and age.

Tota dan Pedesan
Urban and Rural

INDONESIA (sambungan - continued).

No. Urut Ser. No.	Propinsi Province	D j e h i s k e l a m i n - s e x										
		Laki-laki - Age				Perempuan - Female				Djumlah - Both sexes		
		Umur - Age				Umur - Age				Laki2	Perempuan	Djumlah
		0 - 4	5 - 14	15 - 24	25 +	0 - 4	5 - 14	15 - 24	25 +	Male	Female	Total
(1)	(2)	(3)	(4)	(5)	(6)	(7)	(8)	(9)	(10)	(11)	(12)	(13)
	Sub - Total	8 005 654	13 877 562	7 692 803	19 396 054	8 417 964	130 10109	8018 444	20 616916	48 972 073	50 063 433	99 035
15.	Nusa Tenggara Barat	213 398	298 974	156 913	426 627	223 566	275409	185 158	422 208	1 095 912	1 106 421	2 202
16.	Nusa Tenggara Timur	198 957	319 969	178 777	454 599	190 839	289917	176 024	485 863	1 152 302	1 142 643	2 294
17.	Kalimantan Barat	169 507	285 696	173 821	401 782	166 934	266 251 934	184 395	371 550	1 030 806	989 130	2 019
18.	Kalimantan Tengah	62 259	103 518	56 208	133 697	61 888	97 544	61 007	123 468	355 682	343 907	699
19.	Kalimantan Selatan	135 374	242 405	132 408	331 183	135 451	231 353	146 944	343 987	841 370	857 735	1 699
20.	Kalimantan Timur	57 750	101 731	78 689	152 956	55 991	93 138	69 738	123 543	391 126	342 410	733
21.	Sulawesi Utara	155 522	245 478	163 662	302 979	153 564	226 903	162 595	307 452	867 641	850 514	1 718
22.	Sulawesi Tengah	84 213	130 346	82 262	173 189	87 702	116 390	82 458	157 102	470 010	443 652	913
23.	Sulawesi Selatan	456 947	711 976	413 288	957 968	489 143	637 558	474 355	1 047 992	2 540 179	2 649 048	5 189
24.	Sulawesi Tenggara	66 903	105 806	57 673	115 797	69 961	95 292	65 266	137 422	346 179	367 941	714
25.	M a l u k u	96 645	157 770	97 228	205 311	97 278	139 767	93 874	201 072	556 954	531 991	1 088
26.	Irian Barat	859 961	135 386	93 021	173 762	83 112	114 162	81 242	161 794	483 130	440 310	923
	Djumlah - Total	9 784 090	16 716 617	9 376 753	23225 904	10 233 393	15593 873	9 801500	24 500 369	59 103 364	60 129 135	119 23

Tabel 3.A Penduduk menurut Propinsi, jenis kelamin dan umur.
Table Population by Province, sex and age.

INDONESIA

Pedesaan - Rural

Propinsi Province	D jenis Kelamin - Sex										
	Laki - laki - Male				Perempuan - Female				Djumlah - Both sexes		
	Umur - Age				Umur - Age				Laki2	Perempuan	Djumlah
	0-4	5-14	15-24	25 +	0-4	5-14	15-24	25 +	Male	Female	Total
(2)	(3)	(4)	(5)	(6)	(7)	(8)	(9)	(10)	(11)	(12)	(13)
D.I. Atjeh	150 175	259 391	143 116	353 207	156 804	237 162	149 717	361 310	905 889	904 993	1 810 882
Sumatra Utara	501 872	858 306	429 606	954 979	519 231	801 089	431 489	951 878	2 744 763	2 703 687	5 448 450
Sumatra Barat	196 256	336 136	155 884	426 858	210 404	313 070	176 084	498 227	1 115 134	1 197 785	2 312 919
R i a u	118 203	209 621	122 832	278 721	126 028	198 442	125 143	244 299	729 377	693 912	1 423 289
D j a m b i	60 263	102 121	56 879	147 236	67 555	93 436	59 340	126 250	366 499	346 581	713 080
Sumatra Selatan	208 963	362 496	190 271	464 179	232 968	335 500	187 093	461 092	1 225 909	1 216 653	2 442 562
B e n g k u l u	40 716	69 202	33 320	86 257	47 001	63 493	32 400	86 039	229 495	228 933	458 428
L a m p u n g	233 640	373 519	185 335	488 177	257 422	338 620	188 601	437 523	1 280 671	1 222 166	2 502 837
D.C.I. Djakarta	-	-	-	-	-	-	-	-	-	-	-
Djawa Barat	1 635 032	2 670 570	1 339 923	3 723 481	1 780 090	2 416 426	1 503 898	3 877 024	9 369 006	9 577 438	18 946 444
Djawa Tengah	1 530 551	2 760 427	1 461 636	3 820 036	1 660 660	2 629 526	1 460 227	4 198 149	9 572 650	9 948 562	19 521 212
D.I. Jogjakarta	141 676	297 603	164 158	412 291	140 842	286 824	160 064	478 749	1 015 728	1 066 479	2 082 207
Djawa Timur	1 637 159	2 985 786	1 553 341	4 483 920	1 677 376	2 775 859	1 624 235	5 087 078	10 660 206	11 164 548	21 824 754
B a l i	168 589	242 970	140 982	393 624	186 392	220 317	157 005	402 181	946 165	965 895	1 912 060
Sub Total	6 623 095	11 528 148	5 977 283	16 032 966	7 062 773	10 709 764	6 255 296	17 209 799	40 161 492	41 237 632	81 399 124

Tabel : 3.A Penduduk menurut Propinsi, djenis kelamin dan umur,
Table Population by Province, sex and age.

I N D O N E S I A (sambungan - continued)

Pedesaan - Rural

No. Urut. Ser... No.	Propinsi Province	D j e n i s K e l a m i n - S e x										
		Laki - laki - Male				Perempuan - Female				Djumlah - Both sexes		
		Umur - Age				Umur - Age				Laki2	Perempuan	Djun
		0-4	5-14	15-24	25 +	0-4	5-14	15-24	25 +	Male	Female	Tota
(1)	(2)	(3)	(4)	(5)	(6)	(7)	(8)	(9)	(10)	(11)	(12)	(13)
	Sub Total	6 623 095	11 528 148	5 977 283	16 032 966	7 062 773	10 709 764	6 255 296	17 209 799	40 161 492	41 237 632	81 399
15.	Nusa Tenggara Barat	197 710	275 189	138 482	393 637	208 136	253 204	168 458	388 839	1 005 018	1 018 637	2 023
16.	Nusa Tenggara Timur	188 666	302 973	159 513	430 476	181 168	274 875	163 277	464 548	1 081 628	1 083 868	2 165
17.	Kalimantan Barat	149 295	249 204	146 888	352 491	147 591	232 005	157 968	325 747	897 878	863 311	1 761
18.	Kalimantan Tengah	52 745	87 908	45 691	112 401	52 441	82 562	50 533	105 217	298 745	290 753	589
19.	Kalimantan Selatan	99 116	178 604	91 929	243 455	100 506	169 496	105 159	257 967	613 104	633 128	1 246
20.	Kalimantan Timur	34 231	59 066	44 429	92 805	33 333	52 895	40 679	74 508	230 531	201 415	431
21.	Sulawesi Utara	128 118	200 550	127 093	243 561	126 812	184 699	125 456	246 541	699 322	683 508	1 382
22.	Sulawesi Tengah	78 009	120 770	73 054	159 742	81 383	107 527	74 548	145 343	431 575	408 801	840
23.	Sulawesi Selatan	378 692	588 505	317 565	789 265	411 179	520 156	373 983	868 560	2 074 027	2 173 878	4 247
24.	Sulawesi Tenggara	62 473	98 286	50 952	107 732	65 730	88 589	59 453	128 867	319 443	342 639	662
25.	M a l u k u	84 899	138 044	79 054	179 432	86 062	121 996	78 922	175 831	481 429	462 811	944
26.	Irian Barat	67 312	115 923	70 832	141 014	70 073	97 133	67 765	142 602	395 081	377 573	772
	Djumlah - Total	8 144 361	13 943 170	7 322 765	19 278 977	8 627 187	12 894 901	7 721 497	20 534 369	48 689 273	49 777 954	98 467

Tabel : 3.A. Penduduk menurut Propinsi, djenis kelamin dan Umur
 Table : 3.A. Population by Province, sex and age.

I N D O N E S I A (sambungan-continued).

Kota - Urban.

No. urut No.	Propinsi Province	D j e n i s k e l a m i n - S e x										
		L a k i 2 - M a l e				P e r e m p u a n - F e m a l e				D j u m l a h - B o t h s e x e s		
		U m u r - A g e				U m u r - A g e				L a k i 2	P e r e m p u a n	D j u m l a h
		0-4	5-14	15-24	25 +	0-4	5-14	15-24	25 +	Male	Female	Total
(1)	(2)	(3)	(4)	(5)	(6)	(7)	(8)	(9)	(10)	(11)	(12)	(13)
	Sub-Total	1 382 559	2 349 414	1 715 520	3 363 088	1 355 191	2 300 345	1 763 183	3 407 117	8 810 581	8 825 801	17 636 382
15.	Musa Tenggara Barat	15 688	23 785	18 431	32 990	15 430	22 285	16 700	33 369	90 894	87 784	178 678
16.	Musa Tenggara Timur	10 291	16 996	19 264	24 123	9 671	15 042	12 747	21 315	70 674	58 775	129 449
17.	Kalimantan Barat	20 212	36 492	26 933	49 291	19 343	34 246	26 427	45 863	132 928	125 819	258 747
18.	Kalimantan Tengah	9 514	15 610	10 517	21 296	9 447	14 982	10 474	18 251	56 937	53 154	110 091
19.	Kalimantan Selatan	36 258	63 801	40 479	87 728	34 945	61 857	41 785	86 020	228 266	224 607	452 873
20.	Kalimantan Timur	23 519	42 665	34 260	60 151	22 658	40 243	29 059	49 035	160 595	140 995	301 590
21.	Sulawesi Utara	27 404	44 928	36 569	59 418	26 752	42 204	37 139	60 911	168 319	167 006	335 325
22.	Sulawesi Tengah	6 204	9 576	9 208	13 447	6 319	8 863	7 910	11 759	38 435	34 851	73 286
23.	Sulawesi Selatan	78 255	123 471	95 723	168 703	77 964	117 402	100 372	179 432	466 152	475 170	941 322
24.	Sulawesi Tenggara	4 430	7 520	6 721	8 065	4 231	6 703	5 813	8 555	26 736	25 302	52 038
25.	M a l u k u	11 746	19 726	18 174	25 879	11 216	17 771	14 952	25 241	75 525	69 180	144 705
26.	Irian Barat	13 649	19 463	22 189	32 748	13 039	17 029	13 477	19 192	88 049	62 737	150 786
	Djumlah - Total	1 639 729	2 773 447	2 053 988	3 946 927	1 606 206	2 698 972	2 080 003	3 966 000	10 414 091	10 351 181	20 765 272

Tabel : 3.A.
Tabel

Penduduk menurut Propinsi, djenis kelamin dan umur.
Population by Province, sex and age.

I N D O N E S I A

Kota - Urban.

No. urut No.	Propinsi Province	D j e n i s k e l a m i n - S e x										
		Laki-laki - Male				Perempuan - Female				Djumlah - Both sexes		
		Umur - Age				Umur - Age				Laki2	Perempuan	Djumlah
		0-4	5-14	15-24	25 +	0-4	5-14	15-24	25 +	Male	Female	Total
(1)	(2)	(3)	(4)	(5)	(6)	(7)	(8)	(9)	(10)	(11)	(12)	(13)
1.	D.I. Atjeh	16 719	28 190	21 488	37 906	16 229	26 658	18 928	31 918	104 303	93 733	198 036
2.	Sumatera Utara	96 401	170 708	126 066	201 927	94 068	164 274 164 274	122 556	198 243	595 102	579 141	1 174 243
3.	Sumatra Barat	39 509	68 650	48 175	84 264	39 385	65 646	49 462	85 186	240 598	239 679	480 277
4.	R i a u	19 466	31 555	22 941	40 689	19 021	29 567	21 426	33 637	114 651	103 651	218 302
5.	D j a m b i	25 248	42 816	28 982	55 083	27 303	39 757	26 800	47 015	152 129	140 875	293 004
6.	Sumatra Selatan	81 317	146 898	100 033	178 347	82 881	140 835	95 725	175 151	506 595	494 592	1 001 187
7.	B e n g k u l u	5 132	9 198	6 271	10 822	5 363	8 552	5 244	10 356	31 423	29 515	60 938
8.	L a m p u n g	24 081	39 030	26 069	50 905	24 809	37 322	25 758	46 274	140 085	134 163	274 248
9.	D.C.I. Djakarta	388 463	602 830	459 259	886 049	374 579	593 569	478 761	792 499	2 336 601	2 239 408	4 576 009
10.	Djawa Barat	217 918	365 726	260 924	493 949	215 172	360 513	268 223	503 815	1 338 517	1 347 723	2 686 240
11.	Djawa Tengah	165 614	306 205	217 216	456 118	163 951	302 148	223 384	521 233	1 145 153	1 210 716	2 355 869
12.	D.I. Jogjakarta	24 079	50 345	49 420	78 629	23 751	49 169	43 953	88 445	202 473	205 318	407 791
13.	Djawa Timur	261 604	460 356	326 222	749 605	252 104	456 674	362 206	833 189	1 797 787	1 904 173	3 701 960
14.	B a l i	17 008	26 907	22 454	38 795	16 575	25 661	20 722	40 156	105 164	103 114	208 278
	Sub Total	1 382 559	2 349 414	1 715 520	3 363 088	1 355 191	2 300 345	1 763 148	3 407 117	8 810 581	8 825 801	17 636 382

Tabel : 3.B Prosentase penduduk menurut Propinsi, jenis kelamin dan umur.
Table Percentage of population by Province, sex and age.

INDONESIA (sambungan-continued)

Kota - Urban

No. Urut. Ser. No.	Propinsi Province	D j e n i s K e l a m i n - S e x									
		L e k i - L e k i - M e l e					P e r e m p u a n - F e m a l e				
		U m u r - A g e				D j u m l a h	U m u r - A g e				D j u m l a h
		0-4	5-14	15-24	25+		0-4	5-14	15-24	25 +	
(1)	(2)	(3)	(4)	(5)	(6)	(7)	(8)	(9)	(10)	(11)	(12)
15.	Musa Tenggara Barat	17,26	26,17	20,28	36,29	100,00	17,58	25,39	19,02	38,01	100,00
16.	Musa Tenggara Timur	14,57	24,12	27,16	34,15	100,00	16,42	25,60	21,65	36,33	100,00
17.	Kalimantan Barat	15,21	27,45	20,26	37,08	100,00	15,37	27,22	21,00	36,41	100,00
18.	Kalimantan Tengah	16,71	27,42	18,47	37,40	100,00	17,77	28,19	19,70	34,34	100,00
19.	Kalimantan Selatan	15,88	27,94	17,74	38,44	100,00	15,56	27,54	18,60	38,30	100,00
20.	Kalimantan Timur	14,64	26,57	21,33	37,46	100,00	16,07	28,54	20,61	34,78	100,00
21.	Sulawesi Utara	16,28	26,69	21,73	35,30	100,00	16,02	25,27	22,24	36,47	100,00
22.	Sulawesi Tengah	16,14	24,91	23,96	34,99	100,00	18,13	25,43	22,70	33,74	100,00
23.	Sulawesi Selatan	16,79	26,49	20,53	36,19	100,00	16,41	24,71	21,12	37,76	100,00
24.	Sulawesi Tenggara	16,57	28,12	25,14	30,17	100,00	16,72	26,49	22,98	33,81	100,00
25.	H a l u k u	15,55	26,12	24,06	34,27	100,00	16,21	25,69	21,61	36,49	100,00
26.	Irian Barat	15,50	22,10	25,20	37,20	100,00	20,78	27,14	21,48	30,60	100,00
	Djumlah - Total	15,75	26,63	19,72	37,90	100,00	15,52	26,07	20,09	38,32	100,00

Tabel : 3.B Prosentase penduduk menurut Propinsi, djenis kelamin dan umur.
Table : Procentage of population by Province, sex and age.

INDONESIA

Kota - Urban

No. Urut. Ser. No.	Propinsi Province	D j e n i s K e l a m i n - S e x									
		Laki-laki - Male					Perempuan - Female				
		Umur - Age				Djumlah Total	Umur - Age				Djumlah Total
		0-4	5-14	15-24	25 +		0-4	5-14	15-24	25 +	
(1)	(2)	(3)	(4)	(5)	(6)	(7)	(8)	(9)	(10)	(11)	(12)
1.	D.I. Atjeh	16,03	27,03	20,60	36,34	100,00	17,32	28,44	20,19	34,05	100,00
2.	Sumatra Utara	16,21	28,70	21,16	33,93	100,00	16,24	28,37	21,16	34,23	100,00
3.	Sumatra Barat	16,42	28,53	20,03	35,02	100,00	16,43	27,39	20,64	35,54	100,00
4.	R i a u	16,98	27,52	20,01	35,49	100,00	18,35	28,53	20,67	32,45	100,00
5.	D j a m b i	16,59	28,15	19,05	36,21	100,00	19,38	28,22	19,03	33,37	100,00
6.	Sumatra Selatan	16,05	29,00	19,75	35,20	100,00	16,76	28,47	19,36	35,41	100,00
7.	P e n g k u l u	16,33	29,27	19,96	34,44	100,00	18,17	28,97	17,77	35,09	100,00
8.	L a m p u n g	17,19	27,86	18,61	36,34	100,00	18,49	27,82	19,20	34,49	100,00
9.	D.C.I. Djakarta	16,62	25,80	19,65	37,93	100,00	16,73	26,51	21,38	35,38	100,00
10.	Djawa Barat	16,28	27,33	19,49	36,90	100,00	15,97	26,75	19,90	37,38	100,00
11.	Djawa Tengah	14,46	26,74	18,97	39,83	100,00	13,54	24,96	18,45	43,05	100,00
12.	D.I. Jogjakarta	11,89	24,86	24,42	38,33	100,00	11,57	23,95	21,41	43,07	100,00
13.	Djawa Timur	14,55	25,61	18,15	41,69	100,00	13,24	23,98	19,02	43,76	100,00
14.	B a l i	16,17	25,59	21,35	36,89	100,00	16,07	24,89	20,10	38,94	100,00

Tabel 3.B. Prosentase penduduk menurut Propinsi, djenis kelamin dan umur.
Table Percentage of population by Province, sex and age

Kota dan Pedesaan
Urban and Rural

INDONESIA (sambungan - continued)

No. Urut Ser. No.	Propinsi Province	D j e n i s K e l a m i n - S e x									
		Laki-laki - M a l e					Perempuan - F e m a l e				
		Umur - A g e				Djumlah Total	Umur - A g e				Djumlah Total
		0 - 4	5 - 14	15 - 24	25 +		0 - 4	5 - 14	15 - 24	25 +	
(1)	(2)	(3)	(4)	(5)	(6)	(7)	(8)	(9)	(10)	(11)	(12)
15.	Nusa Tenggara Barat	19,47	27,28	14,32	38,93	100,00	20,21	24,90	16,73	38,16	100,00
16.	Nusa Tenggara Timur	17,27	27,78	15,50	39,45	100,00	16,70	25,37	15,40	42,53	100,00
17.	Kalimantan Barat	16,44	27,72	16,86	38,98	100,00	16,88	26,92	18,64	37,56	100,00
18.	Kalimantan Tengah	17,50	29,10	15,81	37,59	100,00	17,99	28,36	17,74	35,91	100,00
19.	Kalimantan Selatan	16,09	28,81	15,74	39,36	100,00	15,79	26,97	17,13	40,11	100,00
20.	Kalimantan Timur	14,76	26,01	20,12	39,11	100,00	16,35	27,20	20,37	36,08	100,00
21.	Sulawesi Utara	17,93	28,29	18,86	34,92	100,00	18,06	26,68	19,12	36,14	100,00
22.	Sulawesi Tengah	17,92	27,73	17,50	36,85	100,00	19,77	26,23	18,59	35,41	100,00
23.	Sulawesi Selatan	17,99	28,02	16,27	37,72	100,00	18,46	24,07	17,91	39,56	100,00
24.	Sulawesi Tenggara	19,33	30,56	16,66	33,45	100,00	19,01	25,90	17,74	37,35	100,00
25.	Maluku	17,35	28,33	17,46	36,86	100,00	18,29	26,27	17,65	37,79	100,00
26.	Irian Barat	15,76	28,02	15,25	35,97	100,00	18,87	25,93	18,45	36,75	100,00
	Djumlah - Total	16,55	28,28	15,87	39,30	100,00	17,02	25,93	16,30	40,75	100,00

Tabel : 3.B.
Table

Prosentase penduduk menurut Propinsi, djenis kelamin dan umur.
Percentage of population by Province, sex and age.

Kota dan Pendesaan
Urban and Rural

INDONESIA.

No. Urut Ser. No.	Propinsi Province	D j e n i s K e l a m i n - S e x									
		Laki - laki - Male					Perempuan - Female				
		Umar - Age				Djumlah Total	Umar - Age				Djumlah Total
		0 - 4	5 - 14	15 - 24	25 +		0 - 4	5 - 14	15 - 24	25 +	
(1)	(2)	(3)	(4)	(5)	(6)	(7)	(8)	(9)	(10)	(11)	(12)
1.	D.I. A t j e h	16,52	28,47	16,29	38,72	100,00	17,33	26,41	16,89	39,37	100,00
2.	Sumatera Utara	17,92	30,82	16,63	34,63	100,00	18,68	29,41	16,88	35,03	100,00
3.	Sumatera Barat	17,39	29,86	15,05	37,70	100,00	17,38	26,35	15,68	40,59	100,00
4.	R i a u	16,31	28,57	17,27	37,85	100,00	18,19	28,59	18,38	34,84	100,00
5.	D j a m b i	16,49	27,95	16,55	39,01	100,00	19,46	27,33	17,67	35,54	100,00
6.	Sumatera Selatan	16,75	29,40	16,76	37,09	100,00	18,46	27,83	16,53	37,18	100,00
7.	B e n g k u l u	17,57	30,05	15,18	37,20	100,00	20,26	27,88	14,57	37,29	100,00
8.	L a m p u n g	18,14	29,04	14,88	37,94	100,00	20,81	27,72	15,80	35,67	100,00
9.	D.G.I. Djakarta	16,62	25,80	19,65	37,93	100,00	16,73	26,51	21,38	35,38	100,00
10.	Djawa Barat	17,30	28,36	14,95	39,39	100,00	18,26	25,42	16,22	40,10	100,00
11.	Djawa Tengah	15,83	28,61	15,66	39,90	100,00	16,35	26,27	15,09	42,29	100,00
12.	D.I. Jogjakarta	13,61	28,56	17,53	40,30	100,00	12,94	26,42	16,04	44,60	100,00
13.	Djawa Timur	15,24	27,66	15,09	42,01	100,00	14,76	24,74	15,20	45,30	100,00
14.	B a l i	17,65	25,67	15,55	41,13	100,00	18,98	23,01	16,63	41,38	100,00

Tabel : 3.B Prosentase penduduk menurut Propinsi, djenis kelamin dan umur.
Table : 3.B Percentage of population by Province, sex and age.

INDONESIA

Pedesan - Rural

No. urut. No.	Propinsi Province	D j e n i s K e l a m i n - S e x									
		Laki-laki - Male					Perempuan - Female				
		Umur - Age				Djumlah Total	Umur - Age				Djumlah Total
		0-4	5-14	15-24	25 +		0-4	5-14	15-24	25 +	
(1)	(2)	(3)	(4)	(5)	(6)	(7)	(8)	(9)	(10)	(11)	(12)
1.	D.I. Atjeh	16,58	28,63	15,80	38,99	100,00	17,33	26,21	16,54	39,92	100,00
2.	Sumatra Utara	18,29	31,28	15,64	34,79	100,00	19,20	29,63	15,96	35,21	100,00
3.	Sumatra Barat	17,60	30,14	13,98	38,28	100,00	17,57	26,14	14,69	41,60	100,00
4.	R i a u	16,21	28,74	16,84	38,21	100,00	18,16	28,60	18,03	35,21	100,00
5.	D j a m b i	16,44	27,86	15,52	40,18	100,00	19,49	26,96	17,12	36,43	100,00
6.	Sumatra Selatan	17,05	29,57	15,52	37,86	100,00	19,15	27,57	15,38	37,90	100,00
7.	B e n g k u l u	17,74	30,15	14,52	37,59	100,00	20,53	27,74	14,15	37,58	100,00
8.	L a m p u n g	18,24	29,17	14,47	38,12	100,00	21,06	27,71	15,43	35,80	100,00
9.	D.C.I. Djakarta	-	-	-	-	-	-	-	-	-	-
10.	Djawa Barat	17,45	28,51	14,30	39,74	100,00	18,59	25,23	15,70	40,48	100,00
11.	Djawa Tengah	15,99	28,34	15,27	39,90	100,00	16,69	26,43	14,68	42,20	100,00
12.	D.I. Jogjakarta	13,95	29,30	16,16	40,59	100,00	13,21	26,89	15,01	44,89	100,00
13.	Djawa Timur	15,36	28,01	14,57	42,06	100,00	15,02	24,86	14,55	45,57	100,00
14.	B a l i	17,82	25,68	14,90	41,60	100,00	19,30	22,81	16,25	41,64	100,00

Tabel : 3.B Prosentase penduduk menurut Propinsi, djenis kelamin dan umur.
Table Percentage of population by Province, sex and age.

INDONESIA (sambungan - continued)

Pedesaan - Rural

No. Urut. Ser. No.	Propinsi Province	D j e n i s K e l a m i n - S e x									
		Laki-laki - Male					Perempuan - Female				
		Umur - Age				Djumlah Total	Umur - Age				Djumlah Total
		0-4	5-14	15-24	25 +		0-4	5-14	15-24	25 +	
(1)	(2)	(3)	(4)	(5)	(6)	(7)	(8)	(9)	(10)	(11)	(12)
15.	Nusa Tenggara Barat	19,67	27,38	13,78	39,17	100,00	20,43	24,86	16,54	38,17	100,00
16.	Nusa Tenggara Timur	17,44	28,01	14,75	39,80	100,00	16,72	25,36	15,06	42,86	100,00
17.	Kalimantan Barat	16,63	27,75	16,36	39,26	100,00	17,10	26,87	18,30	37,73	100,00
18.	Kalimantan Tengah	17,65	29,43	15,30	37,62	100,00	18,03	28,41	17,38	36,18	100,00
19.	Kalimantan Selatan	16,17	29,13	14,99	39,71	100,00	15,87	26,77	16,61	40,75	100,00
20.	Kalimantan Timur	14,85	25,62	19,27	40,26	100,00	16,55	26,26	20,20	36,99	100,00
21.	Sulawesi Utara	18,32	28,68	18,17	34,83	100,00	18,55	27,02	18,36	36,07	100,00
22.	Sulawesi Tengah	18,08	27,98	16,93	37,01	100,00	19,91	26,30	18,24	35,55	100,00
23.	Sulawesi Selatan	18,26	28,38	15,31	38,05	100,00	18,91	23,93	17,20	39,96	100,00
24.	Sulawesi Tenggara	19,56	30,77	15,95	33,72	100,00	19,18	25,85	17,35	37,62	100,00
25.	M a l u k u	17,63	28,68	16,42	37,27	100,00	18,60	26,36	17,05	37,99	100,00
26.	Irian Barat	17,04	29,34	17,93	35,69	100,00	18,56	25,73	17,95	37,76	100,00
Djumlah - Total		16,73	28,64	15,04	39,59	100,00	17,33	25,91	15,51	41,25	100,00

TABEL/TABLE:4
PENDUDUK MENURUT
KABUPATEN/KOTAMADYA
DJENIS KELAMIN DAN UMIUR
POPULATION BY
REGENCY/MUNICIPALITY
SEX AND AGE

Tabel : 4.01. Penduduk menurut Kabupaten/Kotamadya, djenis kelamin dan Umur.
 Table : Population by Regency/Municipality, sex and age.

Provinsi : D.I. A T J E H .
 Province

Kota dan Pedesaan
 Urban and Rural

		D j e n i s k e l a m i n - S e x										
No.	Kabupaten/Kotamadya Regency/Municipality	Laki-Laki - Male				Perempuan - Female				Djumlah - Both sexes		
		U m u r - A g e				U m u r - A g e				Laki2 Male	Perempuan Female	Djumlah Total
		0-4	5-14	15-24	25 +	0 - 4	5-14	15-24	25 +			
(2)	(3)	(4)	(5)	(6)	(7)	(8)	(9)	(10)	(11)	(12)	(13)	
	<u>Kabupaten :</u>											
1.	Atjeh Selatan	20 840	35 248	18 552	43 358	21 589	31 430	19 789	43 979	117 998	116 787	234 785
2.	Atjeh Tenggara	11 860	19 112	8 987	20 445	12 492	17 541	10 088	22 293	60 404	62 414	122 818
3.	Atjeh Timur	25 887	46 526	24 792	59 183	26 797	43 037	23 931	53 662	156 388	147 427	303 815
4.	Atjeh Tengah	9 762	15 169	8 674	19 572	10 429	14 412	9 092	17 933	53 177	51 866	105 043
5.	Atjeh Barat	18 674	31 826	16 804	47 702	19 689	28 457	16 948	45 011	115 006	110 105	225 111
6.	Atjeh Besar	14 031	24 751	16 093	36 593	14 218	23 022	15 719	37 374	91 468	90 333	181 801
7.	Pidie	22 424	38 305	21 853	59 338	23 511	35 034	23 975	68 957	141 920	151 477	293 397
8.	Atjeh Utara	37 727	67 318	39 709	90 444	38 612	62 224	41 524	93 297	235 198	235 657	470 855
	<u>Kotamadya :</u>											
9.	Banda Atjeh	4 243	7 071	7 117	10 477	4 203	6 519	5 967	8 071	28 908	24 760	53 668
10.	S a b a n g	1 446	2 255	2 023	4 001	1 493	2 144	1 612	2 651	9 725	7 900	17 625
	Djumlah-Total	166 894	287 581	164 604	391 113	173 023	263 829	168 645	393 228	1 010 192	998 726	2 008 918

Tabel
Table : 4.01.

Penduduk menurut Kabupaten/Kotamadya, jenis kelamin dan Umur.
Population by Regency/Municipality, sex and age.

Propinsi/Province : D.I. ATJEH.

Kota-Urban.

No. Urut Ser. No.	Kabupaten/Kotamadya Regency/Municipality	D j e n i s k e l a m i n - S e x											
		Laki-Laki - Male				Perempuan - Female				Djumlah - Both sexes			
		Umur - Age				Umur - Age				Laki2	Perempuan	Djumlah	
		0-4	5-14	15-24	25 +	0-4	5-14	15-24	25 +	Male	Female	Total	
(1)	(2)	(3)	(4)	(5)	(6)	(7)	(8)	(9)	(10)	(11)	(12)	(13)	
	<u>Kabupaten :</u>												
1.	Atjeh Selatan	565	957	557	1 045	527	850	473	1 005	3 124	2 855	5 9	
2.	Atjeh Togggara	762	1 301	732	1 299	738	1 237	735	1 193	4 094	3 903	7 9	
3.	Atjeh Timur	4 799	8 460	5 218	10 450	4 566	8 057	4 611	8 855	28 927	26 089	55 0	
4.	Atjeh Tengah	1 815	2 886	1 873	3 308	1 781	2 721	1 901	3 493	9 882	9 896	19 7	
5.	Atjeh Barat	535	929	678	1 337	561	864	562	1 249	3 479	3 236	6 7	
6.	Atjeh Besar	-	-	-	-	-	-	-	-	-	-	-	
7.	P i d i o	265	398	315	540	225	357	283	489	1 518	1 354	2 8	
8.	Atjeh Utara	2 289	3 933	2 975	5 449	2 135	3 909	2 784	4 912	14 646	13 740	28 3	
	<u>Kotamadya :</u>												
9.	Banda Atjeh	4 243	7 071	7 117	10 477	4 203	6 519	5 967	8 071	28 908	24 760	53 6	
10.	S a b a n g	1 446	2 255	2 023	4 001	1 493	2 144	1 612	2 651	9 725	7 900	17 6	
	Djumlah - Total	16 719	28 190	21 488	37 906	16 229	26 658	18 928	31 918	104 303	93 733	198 0	

Tabel
Table : 4.01.Penduduk menurut Kabupaten/Kotamadya, jenis kelamin dan umur.
Population by Regency/Municipality, sex and age.

Propinsi/Province : D.I. ATJEH.

Pedesan-Rural.

		D j e n i s k e l a m i n - S e x										
No. Urut Ser. No.	Kabupaten/Kotamadya Regency/Municipality	Laki-Laki - Male				Perempuan - Female				Djumlah - Both sexes		
		Umur - Age				Umur - Age				Laki2	Perempuan	Djumlah
		0-4	5-14	15-24	25 +	0-4	5-14	15-24	25 +	Male	Female	Total
(1)	(2)	(3)	(4)	(5)	(6)	(7)	(8)	(9)	(10)	(11)	(12)	(13)
	<u>Kabupaten :</u>											
1.	Atjeh Selatan	20 275	34 291	17 995	42 313	21 062	30 580	19 316	42 974	114 874	113 932	228 806
2.	Atjeh Tenggara	11 098	17 811	8 255	19 146	11 754	16 304	9 353	21 100	56 310	58 511	114 821
3.	Atjeh Timur	21 088	38 066	19 574	48 733	22 231	34 980	19 320	44 807	127 461	121 338	248 799
4.	Atjeh Tengah	7 947	12 283	6 801	16 264	8 648	11 691	7 191	14 440	43 295	41 970	85 265
5.	Atjeh Barat	18 139	30 897	16 126	46 365	19 128	27 593	16 386	43 762	111 527	106 869	218 396
6.	Atjeh Besar	14 031	24 751	16 093	36 593	14 218	23 022	15 719	37 374	91 468	90 333	181 801
7.	P i d i e	22 159	37 907	21 538	58 798	23 286	34 677	23 692	68 468	140 402	150 123	290 525
8.	Atjeh Utara	35 438	63 385	36 734	84 995	36 477	58 315	38 740	88 385	220 552	221 917	442 469
	<u>Kotamadya :</u>											
9.	Banda Atjeh	-	-	-	-	-	-	-	-	-	-	-
10.	S a b a n g	-	-	-	-	-	-	-	-	-	-	-
	Djumlah-Total	150 175	259 391	143 116	353 207	156 804	237 162	149 717	361 310	905 889	904 993	1 810 882

Tabel
Table 4.02

Penduduk menurut Kabupaten/Kotamadya, jenis kelamin dan umur
Population by Regency/Municipality, sex and age.

Kota dan Pedesaan.
Urban and Rural.

Propinsi/Province: SUMATRA - UTARA.

No. Urut Ser. No.	Kabupaten/Kotamadya Regency/Municipality	D jenis Kelamin - Sex								Djumlah - Both sexes			
		Laki-laki - Male				Perempuan - Female				Laki Male	Perempuan Female	Dju Total	
		Umur - age				Umur - age							
(1)	(2)	(3)	(4)	(5)	(6)	(7)	(8)	(9)	(10)	(11)	(12)	(13)	
	<u>Kabupaten.-</u>												
1.	N i a s .	31 114	56 515	33 418	69 235	31 271	49 741	33 220	67 969	190 282	182 201	372	
2.	Tapanuli Selatan	58 322	98 779	47 438	108 507	62 319	92 263	47 867	111 436	313 046	313 885	626	
3.	Tapanuli Tengah.	12 641	20 426	10 790	24 435	12 824	19 170	10 683	24 888	68 292	67 565	135	
4.	Tapanuli Utara.	58 196	100 613	47 914	97 907	98 662	91 662	50 791	117 778	304 630	318 900	623	
5.	Labuhan Batu.	33 389	56 629	27 485	66 525	35 150	52 889	27 175	60 911	184 028	176 125	360	
6.	A s a h a n	54 328	93 264	45 598	106 726	58 791	88 458	44 945	100 974	300 416	293 168	593	
7.	Simalungun	62 282	104 880	51 102	113 982	63 074	99 629	51 505	115 803	332 246	330 011	662	
8.	D a i r i	18 915	28 378	14 179	30 947	19 284	26 535	14 204	31 887	92 919	91 910	184	
9.	K a r o	15 653	26 563	14 340	33 503	15 727	24 852	14 730	36 783	90 064	92 092	182	
10.	Deli Serdang	131 033	226 606	119 745	249 531	133 712	214 335	119 102	236 873	726 915	703 722	1 430	
11.	L a n g k a t	46 797	82 341	42 532	94 240	42 675	76 997	40 741	86 136	265 910	253 549	519	
	<u>Kotamadya.</u>												
12.	Sibolga	3 463	6 218	4 621	7 292	3 537	5 775	4 229	7 088	21 594	20 629	42	
13.	Tandjung Balai	2 672	4 821	3 082	6 126	2 602	4 786	3 251	6 264	16 901	16 903	33	
14.	Pematangsiantar	10 620	19 221	14 347	20 343	10 097	13 155	14 198	21 201	65 581	63 651	129	
15.	Tebingtinggi	2 230	4 324	3 314	5 307	2 323	4 208	3 309	5 299	15 175	15 139	30	
16.	M e d a n	50 362	89 923	69 328	111 409	49 605	87 312	68 412	108 711	321 522	314 040	635	
17.	B i n d j a i	5 201	9 013	5 939	10 391	4 939	8 596	5 683	10 120	30 544	29 338	59	
DJUMLAH - TOTAL		598 273	1 029 014	555 672	1 156 906	613 299	965 363	554 045	1 150 121	3 339 865	3 282 823	6 622	

Tabel: 4.02
TablePenduduk menurut Kabupaten/Kotamadya, jenis kelamin dan umur
Population by Regency/Municipality, sex and age.

Propinsi/Province : SUMATRA - UTARA.

Kota - Urban.

Kabupaten/Kotamadya Regency/Municipality	D jenis Kelamin - Sex								Djumlah - Both sexes			
	Laki - Laki - Male				Perempuan - Female				Laki Male	Perempuan Female	Djumlah Total	
	Umur - Age				Umur - Age							
(2)	(3)	(4)	(5)	(6)	(7)	(8)	(9)	(10)	(11)	(12)	(13)	
<u>Kabupaten.-</u>												
Nias.	617	1 218	1 268	1 534	544	970	703	1 388	4 637	3 605	8 242	
Tapanuli Selatan	4 450	7 626	4 980	7 756	4 322	7 478	4 621	7 857	2 4812	24 278	49 090	
Tapanuli Tengah.	-	-	-	-	-	-	-	-	-	-	-	
Tapanuli Utara.	1 529	2 745	1 952	2 394	1 491	2 509	1 868	2 613	8 620	8 481	17 101	
Labuhan Batu.	3 261	5 986	3 421	6 639	3 422	5 686	3 381	6 430	19 307	18 919	38 226	
Asahan.	3 310	5 945	3 581	6 828	3 262	5 812	3 612	6 708	19 664	19 394	39 058	
Simalungun.	962	1 679	978	1 821	940	1 554	951	1 809	5 440	5 254	10 694	
Dairi.	1 161	1 675	1 055	1 684	1 082	1 504	966	1 497	5 575	5 049	10 624	
Karo.	2 786	4 626	3 566	5 309	2 736	4 465	3 189	5 103	16 287	15 493	31 780	
Deli Serdang.	27	38	24	45	41	28	33	27	134	129	263	
Langkat.	3 200	5 650	4 110	6 549	3 125	5 436	4 150	6 128	19 509	18 839	38 348	
<u>Kotamadya.-</u>												
Sibolga.	3 463	6 218	4 621	7 292	3 537	5 775	4 229	7 088	21 594	20 629	42 223	
Tandjung Balai.	2 672	4 821	3 082	6 126	2 602	4 786	3 251	6 264	16 701	16 903	33 604	
Pematangsiantar.	10 670	19 221	14 847	20 843	10 097	18 155	14 198	21 201	65 581	63 651	129 232	
Tebingtinggi.	2 230	4 324	3 314	5 307	2 323	4 208	3 309	5 299	15 175	15 139	30 314	
Medan.	50 862	89 923	69 328	111 409	49 605	87 312	68 412	108 711	321 522	314 040	635 562	
Bindjai.	5 201	9 013	5 939	10 391	4 939	8 596	5 683	10 120	30 544	29 338	59 882	
DJUMLAH - TOTAL.	96 401	170 708	126 066	201 927	94 068	164 274	122 556	198 243	595 402	579 141	1174 243	

Tabel : 4.02
Table

Penduduk menurut Kabupaten/Kotamadya, djenis kelamin, dan Umur
Population by Regency/Municipality, sex and age.

Propinsi/Province : SUMATERA - UTARA.

Pedesaan - Rural

No. Urut Ser. No	Kabupaten/Kotamadya Regency/Municipality	D j e n i s k e l a m i n - S e x											
		Laki-laki - Male				Perempuan - Female				Djumlah - Both sexes			
		Umur - Age				Umur - Age .				Laki2	Perempuan	Djumlah	
		0 - 4	5 - 14	15 - 24	25 +	0 - 4	5 - 14	15 - 24	25 +	Male	Female	Total	
(1)	(2)	(3)	(4)	(5)	(6)	(7)	(8)	(9)	(10)	(11)	(12)	(13)	
	<u>Kabupaten</u>												
1.	Nias	30 497	55 297	32 150	67 701	30 727	48 771	32 517	66 581	185 645	178 596	364 241	
2.	Tapanuli Selatan	53 872	91 153	42 458	100 751	57 997	84 785	43 246	103 579	288 234	289 607	877 841	
3.	Tapanuli Tengah	12 641	20 426	10 790	24 435	12 824	19 170	10 683	24 888	68 292	67 565	135 857	
4.	Tapanuli Utara	56 667	97 868	45 962	95 513	57 178	89 153	48 923	115 165	296 010	310 419	606 429	
5.	Labuhan Batu	30 128	50 643	24 064	59 886	31 728	47 203	23 794	54 481	164 721	157 206	321 927	
6.	Asahan	51 518	87 319	42 017	99 898	55 529	82 646	41 333	94 266	280 752	273 774	554 526	
7.	Simalungun	61 320	103 201	50 124	112 161	62 134	98 075	50 554	113 994	326 806	324 757	651 563	
8.	Dairi	17 754	27 203	13 124	29 263	18 202	25 031	13 238	30 390	87 344	86 861	174 205	
9.	Karo	12 872	21 937	10 774	28 194	12 991	20 387	11 541	31 680	73 777	76 599	150 376	
10.	Seli & Serdang	131006	226 568	119 721	249 486	133 371	214 307	119 069	236 846	726 781	703 593	1 430 374	
11.	Langkat	43 597	76 691	38 422	87 691	46 550	71 561	36 591	80 008	246 401	234 710	481 111	
	<u>Kotamadya :</u>												
12.	Sibolga	-	-	-	-	-	-	-	-	-	-	-	
13.	Tandjung Balai	-	-	-	-	-	-	-	-	-	-	-	
14.	Pematang Siantar	-	-	-	-	-	-	-	-	-	-	-	
15.	Tebing Tinggi	-	-	-	-	-	-	-	-	-	-	-	
16.	Medan	-	-	-	-	-	-	-	-	-	-	-	
17.	Bindjai	-	-	-	-	-	-	-	-	-	-	-	
DJUMLAH - TOTAL		501 872	858 306	429 606	954 979	519 231	801 089	431 489	951 878	2 744 763	2 703 687	5 448 450	

Tabel : 4.03. Penduduk menurut Kabupaten/Kotamadya, jenis kelamin dan umur.
Table : 4.03. Population by Regency/Municipality, sex and age.

Pedesan - Rural

Propinsi : Sumatra Barat
Province

Kabupaten/Kotamadya Regency/Municipality	D j e n i s K e l a m i n - S e x											
	Laki2 - Male				Perempuan - Female				Djumlah - Both sexes			
	Umur - Age				Umur - Age				Laki2 Male	Perempuan Female	Djumlah Total	
	0-4	5-14	15-24	25 +	0-4	5-14	15-24	25 +	(11)	(12)	(13)	
(2)	(3)	(4)	(5)	(6)	(7)	(8)	(9)	(10)	(11)	(12)	(13)	
Kabupaten												
Pesisir Selatan	21 787	36 089	16 397	41 860	24 352	32 602	18 612	46 714	116 133	122 280	238 413	
S o l o k	25 361	42 448	18 904	53 986	27 509	40 546	22 228	64 416	140 699	154 699	295 398	
Sawah Lunto	12 895	22 389	11 130	29 850	14 189	20 322	12 241	31 672	76 264	78 424	154 688	
Tanah Datar	21 714	40 036	17 804	52 543	22 532	37 924	20 327	66 097	132 097	146 880	278 977	
Padang Pariaman	49 645	81 045	37 070	95 295	54 346	74 200	41 592	105 209	263 055	275 347	538 402	
A g a m	24 868	46 969	20 661	58 766	25 418	44 998	25 362	81 328	151 264	177 106	328 370	
50 Koto	17 279	28 897	15 858	46 723	18 383	26 856	16 994	53 066	108 757	115 299	224 056	
P a s o m a n	22 707	38 263	18 060	47 835	23 675	35 622	18 728	49 725	126 865	127 750	254 615	
Kotamadya												
P a d a n g	-	-	-	-	-	-	-	-	-	-	-	
S o l o k	-	-	-	-	-	-	-	-	-	-	-	
Sawah Lunto	-	-	-	-	-	-	-	-	-	-	-	
Padang Pandjang	-	-	-	-	-	-	-	-	-	-	-	
Dukit Tinggi	-	-	-	-	-	-	-	-	-	-	-	
Pajakumbuh	-	-	-	-	-	-	-	-	-	-	-	
Djumlah - Total	196 256	336 136	155 884	426 858	210 404	313 070	176 084	498 227	1 115 134	1 197 785	2 312 919	

Tabel : 4.04.
Table

Penduduk menurut Kabupaten/Kotamadya, jenis kelamin dan umur.
Population by Regency/Municipality, sex and age.

Propinsi : R i a u.
Province

Kota dan Pedesaan
Urban and Rural

No. Urut Ser. No.	Kabupaten/Kotamadya Regency/Municipality	D j e n i s K e l a m i n - S e x											
		Laki-laki - M a l e				Perempuan - F e m a l e				Djumlah - B o t h s e x e s			
		U m u r - A g e				U m u r - A g e				Laki 2	Perempuan	Djumlah	
		0 - 4	5 - 14	15 - 24	25 +	0 - 4	5 - 14	15 - 24	25 +	Male	Female	Total	
(1)	(2)	(3)	(4)	(5)	(6)	(7)	(8)	(9)	(10)	(11)	(12)	(13)	
	<u>K a b u p a t e n</u>												
1	Indragiri Ulu	16 440	30 306	14 289	36 607	17 836	28 739	16 099	36 886	97 642	99 560	197 202	
2	Indragiri Ilir	23 823	39 648	26 830	57 502	26 719	36 865	26 758	47 883	147 803	138 225	286 028	
3	Kepulauan Riau	25 855	47 328	31 250	68 189	26 546	44 801	31 510	55 657	172 622	158 514	331 136	
4	K a m p a r	21 854	40 620	19 054	47 953	22 862	38 523	20 630	47 196	129 481	129 211	258 692	
5	Bengkalis	36 233	62 122	38 803	82 742	38 030	59 142	37 655	68 776	219 900	203 603	423 503	
	<u>K o t a m a d y a</u>												
6	Pakan Baru	13 464	21 152	15 547	26 417	13 056	19 939	13 917	21 538	76 580	68 450	145 030	
	Djumlah-Total	137 669	241 176	145 773	319 410	145 049	228 009	146 569	277 936	844 028	797 563	1 641 591	

Propinsi : Sumatera Barat
Province

Tabel : 4.03. Penduduk menurut Kabupaten/Kotamadya, jenis kelamin dan umur.
Table : Population by Regency/Municipality, sex and age

Kota - Urban

No. Urut. Ser. No.	Kabupaten/Kotamadya Regency/Municipality	D j e n i s K e l a m i n - S e x									D j u m l a h - B o t h s e x e s		
		Laki2 - Male				Perempuan - Female				Laki2 Male	Perempuan Female	Djumlah Total	
		Umur - Age				Umur Age							
		0-4	5-14	15-24	25 +	0-4	5-14	15-24	25 +	(11)	(12)	(13)	
(1)	(2)	(3)	(4)	(5)	(6)	(7)	(8)	(9)	(10)	(11)	(12)	(13)	
	<u>Kabupaten</u>												
1.	Pesisir Selatan	1 247	2 213	1 575	2 541	1 302	2 069	1 781	2 465	7 576	7 617	15 193	
2.	S o l o k	-	-	-	-	-	-	-	-	-	-	-	
3.	Sawah Lunto	568	977	624	1 168	614	875	551	1 162	3 337	3 202	6 539	
4.	Tanah Datar	1 005	1 760	1 200	2 218	1 090	1 735	1 447	2 159	6 183	6 431	12 614	
5.	Padang Pariaman	1 433	2 640	1 469	2 710	1 406	2 444	1 444	3 302	8 252	8 596	16 848	
6.	A g a m	1 796	2 963	1 305	3 340	1 902	2 652	1 260	3 456	9 404	9 270	18 674	
7.	50 Koto	-	-	-	-	-	-	-	-	-	-	-	
8.	P a s a m a n	1 560	2 900	1 381	3 831	1 642	2 747	1 499	4 081	9 672	9 969	19 641	
	<u>Kotamadya</u>												
9.	P a d a n g	16 070	28 025	21 769	33 966	15 651	26 696	21 402	32 760	99 830	96 509	196 339	
10.	S o l o k	2 151	3 496	2 346	4 618	2 151	3 399	2 339	4 271	12 611	12 160	24 771	
11.	Sawah Lunto	1 086	1 899	959	2 229	1 115	1 897	1 064	2 178	6 173	6 254	12 427	
12.	Padang Pandjang	2 390	4 227	3 098	5 126	2 413	4 088	3 828	5 541	14 841	15 870	30 711	
13.	Bukit Tinggi	5 014	8 564	6 781	11 081	4 907	8 331	7 107	11 347	31 440	31 692	63 132	
14.	Pajakumbuh	5 189	8 986	5 668	11 436	5 192	8 713	5 740	12 464	31 279	32 109	63 388	
	Djumlah - Total	39 509	68 650	48 175	84 264	39 385	65 646	49 462	85 186	240 598	239 679	480 277	

Propinsi : Sumatra Barat
Province

Tabel : 4.03. Penduduk menurut Kabupaten/Kotamadya, jenis kelamin dan umur.
Table : Population by Regency/Municipality, sex and age

Kota dan Pedesaan
Urban and Rural

No. Urut Ser. No.	Kabupaten/Kotamadya Regency/Municipality	D. jenis Kelamin - Sex										
		Laki-laki - Male				Perempuan - Female				Djumlah - Both sexes		
		Umur - Age				Umur - Age				Laki2 Male	Perempuan Female	Djumlah Total
		0-4	5-14	15-24	25 +	0-4	5-14	15-24	25 +			
(1)	(2)	(3)	(4)	(5)	(6)	(7)	(8)	(9)	(10)	(11)	(12)	(13)
	<u>Kabupaten.</u>											
1.	Pesisir Selatan ✓	23 034	38 302	17 972	44 401	25 654	34 671	20 393	49 179	123 709	129 897	253 606
2.	S o l o k ✓	25 361	42 448	18 904	53 986	27 509	40 546	22 228	64 416	140 699	154 699	295 398
3.	Sawah Lunto ✓	13 463	23 366	11 754	31 018	14 803	21 197	12 792	32 834	79 601	81 626	161 227
4.	Tanah Datar ✓	22 719	41 796	19 004	54 761	23 622	39 659	21 774	68 256	138 280	153 311	291 591
5.	Padang Pariaman ✓	51 078	83 685	38 539	98 005	55 752	76 644	43 036	108 511	271 307	283 943	555 250
6.	A g a m ✓	26 664	49 932	21 966	62 106	27 320	47 650	26 622	84 784	160 668	186 376	347 044
7.	50 Koto ✓	17 279	28 897	15 858	46 723	18 383	26 856	16 994	53 066	108 757	115 299	224 056
8.	P a s i m a n ✓	24 267	41 163	19 441	51 666	25 317	38 369	20 227	53 806	136 537	137 719	274 256
	<u>Kotamadya.</u>											
9.	P a d a n g ✓	16 070	28 025	21 769	33 966	15 651	26 696	21 402	32 760	99 830	96 509	196 339
10.	S o l o k ✓	2 151	3 496	2 346	4 618	2 151	3 399	2 339	4 271	12 611	12 160	24 771
11.	Sawah Lunto ✓	1 086	1 899	959	2 229	1 115	1 897	1 064	2 178	6 173	6 254	12 427
12.	Padang Pandjang ✓	2 390	4 227	3 098	5 126	2 413	4 088	3 828	5 541	14 841	15 870	30 711
13.	Dulit Tinggi ✓	5 014	8 564	6 781	11 081	4 907	8 331	7 107	11 347	31 440	31 692	63 132
14.	Pajakumbuh ✓	5 189	8 986	5 668	11 436	5 192	8 713	5 740	12 464	31 279	32 109	63 388
	Djumlah - Total	235 765	404 786	204 059	511 122	249 789	378 716	225 546	583 413	1 355 732	1 437 464	2 793 196

Tabel : 4.04
Table

Penduduk menurut Kabupaten/Kotamadya, jenis kelamin dan umur.
Population by Regency/Municipality, sex and age.

Propinsi : R i a u
Province

Kota - Urban

No. urut Ser. Np.	Kabupaten/Kotamadya Regency/Municipality	D j e n i s K w l a m i n - S e x											
		Laki-laki - Male				Perempuan - Female				Djumlah - Both sexes			
		U m u r - A g e				U m u r . - A g e				Laki2	Perempuan	Djumlah	
		0 - 4	5 - 14	15 - 24	25 +	0 - 4	5 - 14	15 - 24	25 +	Male	Female	Total	
(1)	(2)	(3)	(4)	(5)	(6)	(7)	(8)	(9)	(10)	(11)	(12)	(13)	
	<u>Kabupaten</u>												
1	Indragiri Ulu	-	-	-	-	-	-	-	-	-	-	-	-
2	Indragiri Ilir	-	-	-	-	-	-	-	-	-	-	-	-
3	Kepulauan Riau	4 838	8 208	5 953	11 796	4 797	7 669	6 113	9 826	30 795	28 405	59 200	
4	K a m p a r	-	-	-	-	-	-	-	-	-	-	-	
5	Bengkalis	1 164	2 195	1 441	2 476	1 148 1 238	1 959	1 396	2 273	7 276	6 796	14 072	
	<u>Kotamadya</u>												
6	Pakan baru	13 464	21 152	15 547	26 417	13 056	19 939	13 917	21 538	76 580	68 450	145 030	
	Djumlah - Total	19 466	31 555	22 941	40 689	19 021	29 567	21 426	33 637	114 651	103 651	218 302	

Tabel : 4.04
Table

Penduduk menurut Kabupaten/Kotamadya, jenis kelamin dan umur.
Population by Regency/Municipality, sex and age.

Propinsi : Riau
Province

Pedesaan - Rural

No. urut Ser. No.	Kabupaten/Kotamadya Regency/Municipality	D j e n i s K e l a m i n - S e x											
		Laki-laki -- M a l e				Perempuan - F e m a l e				Djumlah - Both sexes			
		U m u r - A g e				U m u r - A g e				Laki2	Perempuan	Djumlah	
		0 - 4	5 - 14	15 - 24	25 +	0 - 4	5 - 14	15 - 24	25 +	Male	Female	Total	
(1)	(2)	(3)	(4)	(5)	(6)	(7)	(8)	(9)	(10)	(11)	(12)	(13)	
	<u>Kabupaten:</u>												
1	Indragiri Ulu	16 440	30 306	14 289	36 607	17 836	28 739	16 099	36 886	97 642	99 560	197 202	
2	Indtagiri Ilir	23 823	39 648	26 830	57 502	26 719	36 865	26 758	47 883	147 803	138 225	286 028	
3	Depulauan Riau	21 017	39 120	25 297	56 393	21 749	37 132	25 397	45 831	141 827	130 109	271 936	
4	K a m p a r	21 854	40 620	19 054	47 953	22 862	38 523	20 630	47 196	129 481	129 211	258 692	
5	Bengkalis	35 069	59 927	37 362	80 266	36 862	57 183	36 259	66 503	212 624	196 807	409 431	
	<u>Kotamadya:</u>												
6	Pakan Baru	-	-	-	-	-	-	-	-	-	-	-	
	Djumlah Total	118 203	209 621	122 832	278 721	126 028	198 442	125 143	244 299	729 377	693 912	1 423 289	

Tabel : 4.06
Table

Penduduk menurut Kabupaten/Kotamadya, djenis kelamin dan umur
Population by Regency/Municipality, sex and age.

Propinsi/Province : SUMATRA SELATAN

Kota dan Pedesaan
Urban and Rural

Kabupaten/Kotamadya Regency/Municipality		D j e n i s K e l a m i n - , S e x										
		Laki-laki - Male				Perempuan - Female				Djumlah - Both sexes		
		Umar - Age				Umar - Age				Laki	Perempuan	Djumlah
		0-4	5-14	15-24	25 +	0-4	5-14	15-24	25 +	Male	Female	Total
(1)	(2)	(3)	(4)	(5)	(6)	(7)	(8)	(9)	(10)	(11)	(12)	(13)
<u>Kabupaten</u>												
1.	Ogan Komering Ulu	49 399	80 910	39 745	103 415	54 908	73 719	40 431	100 104	273 469	269 162	542 631
2.	Ogan Komering Ilir	36 269	66 643	34 494	80 786	40 865	62 742	35 020	88 969	218 192	227 596	445 788
3.	Muara Enim	31 012	54 332	28 055	66 726	34 812	50 754	28 658	69 420	180 125	183 644	363 769
4.	L a h a t	32 074	54 614	28 594	71 297	35 549	51 874	26 488	71 219	186 579	185 130	371 709
5.	Musi Rawas	21 761	38 266	19 697	49 463	24 885	34 381	18 121	46 078	129 187	123 465	252 652
6.	Musi Banjarsin	31 606	55 318	30 335	72 836	34 858	51 409	29 796	70 595	190 095	186 658	376 753
7.	Bangka	24 379	45 610	29 170	55 999	25 578	42 691	27 655	52 722	155 158	148 646	303 804
8.	Belitung	10 276	18 026	12 676	25 749	10 500	16 807	11 881	23 034	66 727	62 222	128 949
<u>Kodya</u>												
9.	Palembang	47 544	84 577	59 570	103 519	48 132	81 130	57 059	101 430	295 210	287 751	582 961
10.	Pangkal Pinang	5 960	11 098	7 968	12 736	5 762	10 828	7 709	12 672	37 762	36 971	74 733
Djumlah - Total		290 280	509 394	290 304	642 526	315 849	476 335	282 818	636 243	1 732 504	1 711 245	3 443 749

Tabel : 4.05. Penduduk menurut Kabupaten/Kotamadya, djenis, kelamin dan umur.
Table : 4.05. Population by Regency/Municipality, sex and age.

Propinsi : D j a m b i
Province

Pedesaan - Rural

No. Urut Ser. No.	Kabupaten/Kotamadya Regency/Municipality	D j e n i s K e l a m i n - S e x											
		Laki-laki - M a l e				P e r e m p u a n - F e m a l e				D j u m l a h - B o t h s e x e s			
		U m u r - A g e				U m u r - A g e				Laki2	P e r e m p u a n	D j u m l a h	
		0-4	5 - 14	15-24	25 +	0-4	5-14	15 + 24	25 +	Male	Female	Total	
(1)	(2)	(3)	(4)	(5)	(6)	(7)	(8)	(9)	(10)	(11)	(12)	(13)	
	<u>Kabupaten</u>												
1	K e r i n t j i	12 344	20 813	11 206	26 510	13 450	19 876	12 794	27 388	70 873	73 508	144 381	
2	B a n g k o S o r o l e n g u n	12 412	21 429	10 606	29 227	14 445	19 297	11 070	24 871	73 674	69 683	143 357	
3	M a t a n g h a r i	13 071	23 342	13 144	33 351	14 939	21 775	13 353	27 101	82 908	77 158	160 076	
4	T a n d j u n g D j a b u n g	11 241	17 418	12 910	32 265	12 187	15 063	13 139	24 217	73 834	64 606	138 440	
5	B u n g o T e b o	11 195	19 119	9 013	25 883	12 534	17 425	8 984	22 673	65 210	61 616	126 826	
	<u>Kotamadya:</u>												
6	D j a m b i	-	-	-	-	-	-	-	-	-	-	-	
	D j u m l a h - T o t a l	60 263	102 121	56 879	147 236	67 555	93 436	59 340	126 250	366 499	346 581	713 080	

Tabel : 4.05
Table

Penduduk menurut Kabupaten/Kotamadya, djenis kelamin dan umur
Population by Regency/Municipality, sex and age.

Provinsi : D j a m b i
Province

Kota dan Pedesaan
Urban and Rural

Kabupaten/Kotamadya Regency/Municipality	D j e n i s K e l a m i n - S e x										
	Laki-laki - Male				Perempuan - Female				Djumlah - Both sexes		
	Umur - Age				Umur - Age				Laki-laki Male	Perempuan Female	Djumlah Total
	0-4	5-14	15-24	25 +	0-4	5-14	15-24	25 +	(11)	(12)	(13)
(2)	(3)	(4)	(5)	(6)	(7)	(8)	(9)	(10)	(11)	(12)	(13)
<u>Kabupaten</u>											
Kerinci	15 910	26 894	14 928	33 803	17 249	25 842	16 581	35 408	91 535	95 080	186 615
Bangka Sarolangun	12 412	21 429	10 606	29 227	14 445	19 297	11 070	24 871	73 674	69 683	143 357
Batanghari	13 071	23 342	13 144	33 351	14 939	21 775	13 353	27 101	82 908	77 168	160 076
Pandjung Djabung	17 968	28 157	20 049	47 804	19 953	24 771	20 436	36 358	113 978	101 518	215 496
Bungo Tebo	12 638	21 520	10 254	28 774	13 919	19 689	10 170	25 017	73 186	68 795	141 981
<u>Kotamadya</u>											
D j a m b i	13 512	23 595	16 880	29 360	14 353	21 819	14 530	24 510	83 347	75 212	158 559
Djumlah/Total	85 511	144 937	85 861	202 319	94 858	133 193	86 140	173 265	518 628	487 456	1 006 084

Tabel : 4.05
Tablô

Penduduk menurut Kabupaten/Kotamadya, djenis kelamin dan umur.
Population by Regency/Municipality, sex and age.

Propinsi : D j a m b i
Province

Kota - Urban

No. Urut. Ser. No.	Kabupaten/Kotamadya Regency/Municipality	D j e n i s K e l a m i n - S e x								Djumlah - Both sexes		
		Laki-laki - Male				Perempuan - Female				Laki2 Male	Perempuan Female	Djun Tota
		Umur - Age				Umur - Age						
		0-4	5-14	15-24	25 +	0-4	5-14	15-24	25 +	(11)	(12)	(13)
(1)	(2)	(3)	(4)	(5)	(6)	(7)	(8)	(9)	(10)	(11)	(12)	(13)
	<u>Kabupaten</u>											
1.	Kerintji	3 566	6 081	3 722	7 293	3 799	5 966	3 787	8 020	20 662	21 572	42
2.	Bangka Sarolangun	-	-	-	-	-	-	-	-	-	-	-
3.	Batanghari	-	-	-	-	-	-	-	-	-	-	-
4.	Tandjung Djabung	6 727	10 739	7 139	15 539	7 766	9 708	7 297	12 141	40 144	36 912	77
5.	Bungo Tebo	1 443	2 401	1 241	2 891	1 385	2 264	1 186	2 344	7 976	7 179	15
	<u>Kotamadya</u>											
6.	D j a m b i	13 512	23 595	16 880	29 360	14 353	21 819	14 530	24 510	83 347	75 212	158
	Djumlah/Total	25 248	42 816	28 982	55 083	27 303	39 757	26 800	47 015	152 129	140 875	29

Tabel : 4.06
Table

Penduduk menurut Kabupaten/Kotamadya, jenis kelamin dan umur
Population by Regency/Municipality, sex and age

Propinsi : SUMATERA SELATAN
Province

Kota - Urban

No. Urut Ur.	Kabupaten/Kotamadya Regency/Municipality	D j e n i s K e l a m i n - S e x											
		L a k i 2 - M a l e				P e r e m p r a n - F e m a l e				D j u m l a h - B o t h s e x e s			
		U m u r - A g e				U m u r - A g e				L a k i 2 Male	P e r e m p u a n Female	D j u m l a h Total	
		0-4	5-14	15-24	25 +	0-4	5-14	15-24	25 +				
(1)	(2)	(3)	(4)	(5)	(6)	(7)	(8)	(9)	(10)	(11)	(12)	(13)	
	<u>Kabupaten</u>												
1.	Ogan Komering Ulu	777	1 497	1 042	1 795	809	1 441	996	1 764	5 111	5 010	10 121	
2.	Ogan Komering Ilir	3 910	7 448	3 980	9 195	4 142	7 178	3 925	9 952	24 533	25 197	49 730	
3.	Muaran Lahir	7 727	14 497	7 940	16 732	8 535	13 735	7 810	17 614	46 896	47 694	94 590	
4.	Lahat	3 382	6 305	4 417	7 204	3 498	5 867	3 767	6 590	21 308	19 722	41 030	
5.	Musi Rawas	1 759	3 052	1 824	3 694	1 821	2 939	1 608	3 354	10 329	9 722	20 051	
6.	Musi Banjarsin	-	-	-	-	-	-	-	-	-	-	-	
7.	Bangka	4 911	9 015	6 455	11 017	4 893	8 849	6 339	10 601	31 398	30 682	62 080	
8.	Belitung	5 347	9 409	6 837	12 455	5 289	8 868	6 512	11 174	34 048	31 843	65 891	
	<u>Kodya</u>												
9.	Palembang	47 544	84 577	59 570	103 519	48 132	81 130	57 059	101 430	295 210	287 751	582 961	
0.	Pangkal Pinang	5 960	11 098	7 968	12 736	5 762	10 828	7 709	12 672	37 762	36 971	74 733	
	Djumlah - Total	81 317	146 898	100 033	178 347	82 881	140 835	95 725	175 151	506 595	494 592	1 001 187	

Tabel : 4.06
TablePenduduk menurut Kabupaten/Kotamadya, jenis kelamin dan umur
Population by Regency/Municipality, sex and agePropinsi : SUMATRA SELATAN
Province

Pedesaan - Rural

No. Urut Jer. No.	Kabupaten/Kotamadya Regency/Municipality	D j e n i s K e l a m i n - S e x											
		Laki2 - Male				Perempuan - Female				Djumlah - Both sexes			
		Umur - Age				Umur - Age				Laki2	Perempuan	Djumlah	
		0-4	5-14	15-24	25 +	0-4	5-14	15-24	25 +	Male	Female	Total	
(1)	(2)	(3)	(4)	(5)	(6)	(7)	(8)	(9)	(10)	(11)	(12)	(13)	
	<u>Kabupaten</u>												
1.	Ogan Komering Uluu	48 622	79 413	38 703	101 620	54 099	72 278	39 435	98 340	268 358	264 152	532 510	
2.	Ogan Komering Ilir	32 359	59 195	30 514	71 591	36 723	55 564	31 095	79 017	193 659	202 399	396 058	
3.	Muarasin	23 285	39 835	20 115	49 994	26 277	37 019	20 848	51 806	133 229	135 950	269 179	
4.	Lahat	28 692	48 309	24 177	64 093	32 051	46 007	22 721	64 629	165 271	165 408	330 679	
5.	Lusi Rawas	20 002	35 214	17 873	45 769	23 064	31 442	16 513	42 724	118 858	113 743	232 601	
6.	Lusi Danju Asin	31 606	55 318	30 335	72 836	34 858	51 409	29 796	70 595	190 095	186 658	376 753	
7.	Bangka	19 468	36 595	22 715	44 982	20 685	33 842	21 316	42 121	123 760	117 964	241 724	
8.	Belitung	4 929	8 617	5 839	13 294	5 211	7 939	5 369	11 860	32 679	30 379	63 058	
	<u>Kodya</u>												
9.	Palembang	-	-	-	-	-	-	-	-	-	-	-	
10.	Pangkalpinang	-	-	-	-	-	-	-	-	-	-	-	
	Djumlah - Total	208 963	362 496	190 271	464 179	232 968	335 500	187 093	461 092	1 225 909	1 216 653	2 442 562	

Tabel : 4.07
Table

Penduduk menurut Kabupaten, djenis kelamin dan umur
Population by Regency/Municipality, sex and age.

Provinsi : Bengkulu
Province

Kota dan Pedesaan
Urban and Rural

No. Urut Ser. No.	Kabupaten/Kotamadya Regency/Municipality	D j e n i s . K e l a m i n - S e x										
		Laki2 - Male				Perempuan - Female				Djumlah - Both sexes		
		Umur - Age				Umur - Age				Laki2 Male	Perempuan Female	Djumlah Total
		0-4	5-14	15-24	25 +	0-4	5-14	15-24	25 +			
(1)	(2)	(3)	(4)	(5)	(6)	(7)	(8)	(9)	(10)	(11)	(12)	(13)
	<u>Kabupaten</u>											
1.	Bengkulu Selatan	16 751	27 712	12 441	33 152	19 077	25 267	11 898	33 256	90 056	89 498	179 554
2.	Bedjanglebong	17 786	30 299	16 711	38 614	20 467	28 372	15 546	37 341	103 410	101 726	205 136
3.	Bengkulu Utara	8 686	15 693	7 156	19 582	9 850	13 999	7 534	20 310	51 117	51 693	102 810
4.	<u>Kotava</u>											
4.	Bengkulu	2 625	4 696	3 283	5 731	2 970	4 407	2 666	5 488	16 335	15 531	31 866
Djumlah - Total		45 848	78 400	39 591	97 079	52 364	72 045	37 614	96 395	260 918	258 448	519 366

Tabel : 4.07
Table

Penduduk menurut Kabupaten/Kotamadya, djenis kelamin dan umur
Population by Regency/Municipality, sex and age

Propinsi : Bengkulu
Province

Kota Urban

No. Urut Ser No.	Kabupaten/Kodya Regency/Municipality	D j e n i s K e l a m i n - S e x											
		Laki-laki - Male				Perempuan - Female				Djumlah - Both sexes			
		Umur - Age				Umur - Age				Laki2	Perempuan	Djumlah	
		0-4	5-14	15-24	25 +	0-4	5-14	15-24	25 +	Male	Female	Total	
(1)	(2)	(3)	(4)	(5)	(6)	(7)	(8)	(9)	(10)	(11)	(12)	(13)	
	<u>Kabupaten</u>												
1.	Bengkulu Selatan	619	1 180	930	1 141	618	1 064	653	1 137	3 870	3 472	7 342	
2.	Redjanglebong	1 888	3 322	2 058	3 950	1 775	3 081	1 925	3 731	11 218	10 512	21 730	
3.	Bengkulu Utara	-	-	-	-	-	-	-	-	-	-	-	
	<u>Kodya</u>												
4.	Bengkulu	2 625	4 696	3 283	5 731	2 970	4 407	2 666	5 408	16 335	15 534	31 066	
	Djumlah - Total	5 132	9 198	6 271	10 822	5 363	8 552	5 244	10 356	31 423	29 515	60 938	

Tabel : 4.07 Penduduk menurut Kabupaten/Kotamadya, jenis kelamin dan umur
 Table : 4.07 Population by Regency/Municipality, sex and age

Provinsi : Bengkulu
 Province

Pedesaan/Rural

No. No.	Kabupaten/Kotamadya Regency/Municipality	D j e n i s K e l a m i n - S e x											
		Laki-laki - Male				Perempuan - Female				Djumlah - Both sexes			
		Umur - Age				Umur - Age				Laki2	Perempuan	Djumlah	
		0-4	5-14	15-24	25 +	0-4	5-14	15-24	25 +	Male	Female	Total	
(1)	(2)	(3)	(4)	(5)	(6)	(7)	(8)	(9)	(10)	(11)	(12)	(13)	
	<u>Kabupaten</u>												
1.	Bengkulu Selatan	16 132	26 532	11 511	32 011	18 459	24 203	11 245	32 119	86 186	86 026	172 212	
2.	Redjanglebong	15 090	26 977	14 653	34 664	16 692	25 291	13 621	33 610	92 192	91 214	183 406	
3.	Bengkulu Utara	8 686	15 693	7 156	19 582	9 850	13 999	7 534	20 310	51 117	51 693	102 810	
	<u>Kotamadya</u>												
	Bengkulu	-	-	-	-	-	-	-	-	-	-	-	
	Djumlah/Total	40 716	69 202	33 320	86 257	47 001	63 493	32 400	86 039	229 495	228 933	458 428	

Tabel : 4.08 Penduduk menurut Kabupaten/Kotamadya, jenis kelamin dan umur
Table : Population by Regency/Municipality, sex and age.

Propinsi : Lampung
Province

Kota dan Pedesaan
Urban and Rural

No. Urut Ser. No.	Kabupaten/Kotamadya Regency/Municipality	D j e n i s K e l a m i n - S e x											
		Laki-laki - Male				Perempuan - Female				Djumlah - Both sexes			
		Umur - Age				Umur - Age				Laki2	Perempuan	Djumlah	
		0-4	5-14	15-24	25 +	0-4	5-14	15-24	25 +	Male	Female	Total	
(1)	(2)	(3)	(4)	(5)	(6)	(7)	(8)	(9)	(10)	(11)	(12)	(13)	
	<u>Kabupaten</u>												
1.	Lampung Selatan	106 307	164 117	80 835	218 403	117 643	148 974	84 874	193 612	569 662	545 103	1 114 765	
2.	Lampung Tengah	92 491	152 462	75 434	191 891	101 800	138 050	74 497	171 875	512 278	486 222	998 500	
3.	Lampung Utara	41 606	68 229	35 495	91 872	45 025	62 139	35 656	84 812	237 202	227 632	464 834	
	<u>Kotadya</u>												
4.	Tandjung Karang	17 317	27 741	19 610	36 916	17 763	26 779	19 332	33 498	101 614	97 372	198 986	
	Djumlah - Total	257 721	412 549	211 404	539 082	282 231	375 942	214 359	483 797	1 420 756	1 356 329	2 777 085	

Tabel : 4.08
TablePenduduk menurut Kabupaten/Kotamadya, djenis kelamin dan umur
Population by Regency/Municipality, sex and age.Propinsi : Lampung
Province

Kota - Urban

Kabupaten/Kotamadya Regency/Municipality	D j e n i s K e l a m i n - S e x										
	Laki-laki - Male				Perempuan - Female				Djumlah - Both sexes		
	Umur - Age				Umur - Age				Laki2	Perempuan	Djumlah
	0 - 4	5 - 14	15 - 24	25 +	0 - 4	5 - 14	15 - 24	25 +	Male	Female	Total
(2)	(3)	(4)	(5)	(6)	(7)	(8)	(9)	(10)	(11)	(12)	(13)
Lampung Selatan	183	417	331	1 018	222	352	221	474	1 949	1 269	3 218
Lampung Tengah	1 905	3 137	1 880	3 527	2 079	2 877	1 955	3 349	10 449	10 260	20 709
Lampung Utara	4 676	7 735	4 218	9 444	4 745	7 314	4 250	8 953	26 073	25 262	51 335
<u>Kodya</u> Tandjungkakarang	17 317	27 741	19 640	36 916	17 763	26 779	19 332	33 498	101 614	97 372	198 986
Djumlah - Total	24 081	39 030	26 069	50 905	24 809	37 322	25 758	46 274	140 085	134 163	274 248

Tabel
Table : 4.08Penduduk menurut Kabupaten/Kotamadya, jenis kelamin dan umur.
Population by Regency/Municipality, sex and age.Propinsi : Lampung
Province

Pedesaan Rural

No. Urut Ser. No.	Kabupaten/Kotamadya Regency/Municipality	D j e n i s K e l a m i n - S e x											
		Laki-laki - Male				Perempuan - Female				Djumlah - Both sexes			
		Umur - Age				Umur - Age				Laki2	Perempuan	Djumlah	
		0 - 4	5 - 14	15-24	25 +	0 - 4	5 - 14	15-24	25 +	Male	Fem-le	Total	
(1)	(2)	(3)	(4)	(5)	(6)	(7)	(8)	(9)	(10)	(11)	(12)	(13)	
	<u>Kabupaten</u>												
1.	Lampung Selatan	106 124	167 700	80 504	217 385	117 421	148 622	84 653	193 138	567 713	543 834	1 111 547	
2.	Lampung Tengah	90 586	149 325	73 554	188 364	99 721	135 173	72 542	168 526	501 829	475 962	977 791	
3.	Lampung Utara	36 930	60 494	31 277	82 428	40 280	54 825	31 406	75 859	211 129	202 370	413 499	
4.	<u>Kodya</u>												
4.	Tandjung Karang	-	-	-	-	-	-	-	-	-	-	-	
	Djumlah - Total	233 640	373 519	185 335	488 177	257 422	338 620	188 601	437 523	1 280 671	1 222 166	2 502 837	

Tabel : 4.09
Table

Penduduk menurut Kabupaten/Kotamadya, jenis kelamin dan umur.
Population by Regency/Municipality, sex and age.

Provinsi
Province

Kota - Urban

Provinsi : D.C.I. Djakarta

Province

Kabupaten/Kotamadya Regency/Municipality	D j e n i s . K e l a m i n . - S e x								Djumlah - Both sexes		
	Laki-laki - Male				Perempuan - Female				Laki-laki Male	Perempuan Female	Djumlah Total
	U m u r - A g e				U m u r - A g e						
	0 - 4	5 - 14	15 - 24	25 +	0 - 4	5 - 14	15 - 24	25 +			
(2)	(3)	(4)	(5)	(6)	(7)	(8)	(9)	(10)	(11)	(12)	(13)
Djakarta Selatan	95 485	141 896	106 053	196 102	91 390	141 084	110 530	172 095	539 536	515 099	1 054 635
Djakarta Timur	71 830	110 986	77 379	151 084	69 844	108 299	81 815	134 485	411 279	394 443	805 722
Djakarta Pusat	97 122	160 624	139 336	251 872	93 287	159 209	140 214	232 149	648 954	624 859	1 273 813
Djakarta Barat	69 178	108 697	80 267	158 242	66 431	107 052	84 836	149 487	416 384	407 806	824 190
Djakarta Utara	54 848	80 627	56 224	128 749	53 627	77 925	61 366	104 283	320 448	297 201	617 649
Djumlah - Total	388 463	602 830	459 259	886 049	374 579	593 569	478 761	792 499	2 336 601	2 239 408	4 576 009

Tabel : 4.10. Penduduk menurut Kabupaten/Kotamadya, jenis kelamin dan umur.
Table : Population by Regency/Municipality, sex and age.

Provinsi : DJAWA BARAT.
Province

Kota dan Pedesaan
Urban and Rural

No. Urut Ser. No.	Kabupaten/Kotamadya Regency/Municipality	D j e n i s - k e l a m i n - S e x											
		Laki2 -- Male				Perempuan -- Female				Djumlah -- Both sexes			
		Umur -- Age				Umur -- Age				Laki2	Perempuan	Djumlah	
		0-4	5-14	15-24	25 +	0-4	5-14	15-24	25 +	Male	Female	Total	
(1)	(2)	(3)	(4)	(5)	(6)	(7)	(8)	(9)	(10)	(11)	(12)	(13)	
	Kabupaten :												
1.	Pandeglang	50 107	85 445	41 809	108 366	58 367	75 272	42 436	110 826	285 727	286 901	572 628	
2.	Lebak	51 509	82 473	38 333	101 755	58 064	71 089	40 846	102 295	274 070	272 294	546 364	
3.	Bogor	155 681	248 637	122 963	314 460	170 261	223 504	128 338	304 934	841 741	827 037	1 668 778	
4.	Sukabumi	105 699	179 316	86 196	232 958	114 321	166 200	95 981	231 146	604 169	607 648	1 211 817	
5.	Tjandjur	102 535	162 911	81 010	213 192	108 940	152 924	93 958	210 177	559 648	565 999	1 125 647	
6.	Bandung	174 144	279 151	146 417	376 722	180 064	263 684	164 181	390 251	976 434	998 180	1 974 614	
7.	Garut	108 101	173 508	83 862	221 422	112 960	161 089	96 585	243 027	586 893	613 661	1 200 554	
8.	Tasikmalaja	115 652	192 834	87 917	241 879	118 412	181 175	108 518	267 019	638 282	675 124	1 313 406	
9.	Tjiamis	89 980	168 630	89 143	255 249	94 101	157 139	102 110	269 337	603 002	622 687	1 225 689	
10.	Kuningan	54 773	91 846	46 951	129 855	56 900	84 671	48 117	145 480	323 425	335 168	658 593	
11.	Tjirebon	86 669	136 120	73 480	210 558	97 597	121 443	79 910	235 911	506 827	534 861	1 041 688	
12.	Madjalengka	57 486	96 516	53 022	164 256	61 663	89 508	60 860	182 582	371 280	394 613	765 893	
	Sub Total	1 152 336	1 897 387	951 103	2 570 672	1 231 650	1 747 698	1 061 840	2 692 985	6 571 498	6 734 173	13 305 671	

Tabel : 4.10. Penduduk menurut Kabupaten/Kotamadya, djenis kelamin dan Umur.
Table : 4.10. Population by Regency/Municipality, sex and age.

Propinsi : DJAWA BARAT (sambungan-continued)
Province

Kota dan Pedesaan
Urban and Rural

No. Urut Ser. No.	Kabupaten/Kotamadya Regency/Municipality	D j e n i s k e l a m i n - S e x										
		Laki2-Laki - Male				Perempuan - Female				Djumlah - Both sexes		
		Umur - Age				Umur - Age				Laki2	Perempuan	Djumlah
		0-4	5-14	15-24	25 +	0-4	5-14	15-24	25 +	Male	Female	Total
(1)	(2)	(3)	(4)	(5)	(6)	(7)	(8)	(9)	(10)	(11)	(12)	(13)
	Sub Total	1 152 336	1 897 387	951 103	2 570 672	1 231 650	1 747 698	1 061 840	2 692 985	6 571 498	6 734 173	13 305 671
	<u>Kabupaten :</u>											
13.	S u m e d a n g	46 328	86 185	46 627	135 551	47 411	80 586	50 221	145 009	314 691	323 227	637 918
14.	I n d r a m a j u	80 368	128 343	71 460	202 956	91 870	114 683	79 169	216 613	483 127	502 335	985 462
15.	S u b a n g	72 163	118 448	61 386	192 033	78 256	103 175	74 483	198 504	444 030	454 418	898 448
16.	P u r w a k a r t a	33 963	52 129	25 841	73 951	35 054	46 895	29 316	74 509	185 884	185 774	371 658
17.	K r a w a n g	84 631	132 423	68 582	214 359	94 735	116 458	85 261	207 812	499 995	504 266	1 004 261
18.	B e k a s i	75 246	115 655	63 887	160 543	87 622	99 920	70 246	157 602	415 331	415 390	830 721
19.	T a n g g e r a n g	97 346	157 949	82 531	195 354	112 217	139 000	85 104	197 194	533 180	533 515	1 066 695
20.	S e r a n g	76 097	125 267	61 130	161 390	84 564	107 502	66 850	176 667	423 884	435 583	859 467
	<u>Kotamadya :</u>											
21.	B o g o r	15 665	26 558	19 860	36 559	15 341	26 079	19 664	36 156	98 642	97 240	195 882
22.	S u k a b u m i	6 977	12 976	9 826	17 760	6 922	12 956	9 641	19 184	47 539	48 703	96 242
23.	B a n d u n g	98 241	160 066	122 754	221 896	96 129	159 205	123 298	220 141	602 957	598 773	1 201 730
24.	T j i r e b o n	13 589	22 910	15 860	34 406	13 491	22 782	17 028	38 463	86 765	91 764	178 529
	Djumlah-Total	1 852 950	3 036 296	1 600 847	4 217 430	1 995 262	2 776 939	1 772 121	4 380 839	10 707 523	10 925 161	21 632 684

Tabel : 4.10. Penduduk menurut Kabupaten/Kotamadya, djenis kelamin dan umur.
Table : Population by Regency/Municipality, sex and age.

Propinsi : DJAWA BARAT.
Province

Kota - Urban.

No. Urut Ser. No.	Kabupaten/Kotamadya Regency/Municipality	D j e n i s k e l a m i n - S e x											
		Laki-laki - Male				Perempuan - Female				Djumlah - Both sexes			
		Umur - Age				Umur - Age				Laki 2 Male	Perempuan Female	Djumlah Total	
		0-4	5-14	15-24	25 +	0-4	5-14	15-24	25 +				
(1)	(2)	(3)	(4)	(5)	(6)	(7)	(8)	(9)	(10)	(11)	(12)	(13)	
	<u>Kabupaten :</u>												
1.	Pandoglang	3 221	5 891	3 309	6 855	3 365	5 520	3 345	6 774	19 276	19 004	38 280	
2.	Lebak	3 322	6 042	3 500	6 621	3 262	5 866	3 401	6 862	19 485	19 391	38 876	
3.	Bogor	-	-	-	-	-	-	-	-	-	-	-	
4.	Sukabumi	-	-	-	-	-	-	-	-	-	-	-	
5.	Tjiandjur	12 221	20 032	12 405	26 780	12 422	20 066	13 714	27 163	71 438	73 365	144 803	
6.	Dandung	7 108	11 432	7 166	14 861	7 059	11 346	8 482	14 476	40 567	41 352	81 930	
7.	Garut	6 515	11 599	7 565	13 888	6 455	11 402	8 180	15 630	30 567	41 667	81 234	
8.	Tasikmalaja	10 831	18 935	12 741	24 307	10 362	18 551	13 952	26 324	66 815	69 189	136 004	
9.	Tjiamis	5 127	9 946	7 045	13 433	5 381	9 768	7 411	14 251	35 556	36 811	72 367	
10.	Kuningan	2 593	4 496	2 927	5 745	2 458	4 442	2 976	6 224	15 761	16 100	31 861	
11.	Tjirebon	-	-	-	-	-	-	-	-	-	-	-	
12.	Madjalengka	1 193	2 382	1 555	3 060	1 296	2 281	1 541	3 480	8 190	8 598	16 788	
	Sub Total	52 131	90 756	58 213	115 555	52 060	89 240	63 002	121 184	316 655	325 488	642 143	

Tabel : 4.10. Penduduk menurut Kabupaten/Kotamadya, jenis kelamin dan Umur.
Table : 4.10. Population by Regency/Municipality, sex and age.

Propinsi : DJAWA BARAT. (sambungan-continued).

Kota - Urban

No. Urut Ser. No.	Kabupaten/Kotamadya Regency/Municipality	D j e n i s k e l a m i n - S e x										
		Laki-Laki - Male				Perempuan - Female				Djumlah - Both sexes		
		Umur - Age				Umur - Age				Laki	Perempuan	Djumlah
		0-4	5-14	15-24	25 +	0-4	5-14	15-24	25 +	Male	Female	Total
(1)	(2)	(3)	(4)	(5)	(6)	(7)	(8)	(9)	(10)	(11)	(12)	(13)
	Sub Total	52 131	90 756	58 213	115 555	52 060	89 242	63 002	121 184	316 655	325 488	642 143
	<u>Kabupaten :</u>											
13.	Sumedang	2 671	4 957	3 591	6 212	2 595	4 853	3 495	6 649	17 431	17 592	35 023
14.	Indramaju	2 391	4 208	2 481	5 683	2 446	3 987	2 721	6 423	14 763	15 577	30 340
15.	Subang	3 639	6 079	3 781	7 564	3 396	5 973	4 025	7 980	21 063	21 374	42 437
16.	Purwakarta	4 358	6 993	4 732	8 988	4 176	6 898	4 430	9 128	25 071	24 632	49 703
17.	Krawang	5 067	8 005	5 436	12 133	5 141	7 654	5 847	12 078	30 641	30 720	61 361
18.	Bekasi	4 050	6 393	4 087	8 559	4 470	5 863	4 438	7 834	23 089	22 605	45 694
19.	Tangerang	4 147	7 439	4 943	8 928	4 111	7 003	5 396	8 926	25 457	25 436	50 893
20.	Sorang	4 992	8 386	5 360	9 706	4 894	8 018	5 238	9 669	28 444	27 819	56 263
	<u>Kotamadya :</u>											
21.	Bogor	15 665	26 558	19 860	36 559	15 341	26 079	19 664	36 156	98 642	97 240	195 882
22.	Sukabumi	6 977	12 976	9 826	17 760	6 922	12 956	9 641	19 184	47 539	48 703	96 242
23.	Bandung	98 241	160 066	122 754	221 896	96 129	159 205	123 298	220 141	602 957	598 773	1 201 730
24.	Tjirebon	13 589	22 910	15 860	34 806	13 491	22 782	17 028	38 463	86 765	91 764	178 529
	Djumlah-Total	217 918	365 726	260 924	493 949	215 172	360 513	268 223	503 815	1 338 517	1 347 723	2 686 240

Tabel : 4.10. Penduduk menurut Kabupaten/Kotamadya, d jenis kelamin dan umur.
Table : 4.10. Population by Regency/Municipality, sex and age.

Propinsi : DJAWA BARAT.
Province

Podesan-Rural.

No. Urut Ser. No.	Kabupaten/Kotamadya Regency/Municipality	D jenis kelamin - Sex											
		Laki-Laki - Male				Perempuan - Female				Djumlah - Both sexes			
		Umur - Age				Umur - Age				Laki Male	Perempuan Female	Djumlah Total	
		0-4	5-14	15-24	25+	0-4	5-14	15-24	25+				
(1)	(2)	(3)	(4)	(5)	(6)	(7)	(8)	(9)	(10)	(11)	(12)	(13)	
	Kabupaten :												
1.	Pandeglang	46 886	79 554	38 500	101 511	55 002	69 752	39 091	104 052	266 451	267 897	534 348	
2.	Lebak	48 187	76 431	34 833	95 134	54 802	65 223	37 445	95 433	254 585	252 903	507 488	
3.	Bogor	155 681	248 637	122 963	314 460	170 261	223 504	128 338	304 934	841 741	827 037	1 668 778	
4.	Sukabumi	105 699	179 316	86 196	232 958	114 321	166 200	95 981	231 146	604 169	607 648	1 211 817	
5.	Tjandjur	90 314	142 879	68 605	186 412	96 518	132 858	80 244	183 014	488 210	492 634	980 844	
6.	Bandung	167 036	267 719	139 251	361 861	173 005	252 338	155 699	375 775	935 867	956 817	1 892 684	
7.	Garut	101 586	161 909	76 297	207 534	106 505	149 687	88 405	227 397	547 326	571 994	1 119 320	
8.	Tasikmalaja	104 821	173 898	75 176	217 572	108 050	162 624	94 566	240 695	571 467	605 935	1 177 402	
9.	Tjiamis	84 853	158 684	82 098	241 811	88 720	147 371	94 699	255 086	567 446	585 876	1 153 322	
10.	Kuningan	52 180	87 350	44 024	124 110	54 442	80 229	45 141	139 256	307 664	319 068	626 732	
11.	Tjirebon	86 669	136 120	73 480	210 558	97 597	121 443	79 910	235 911	506 827	534 861	1 041 688	
12.	Madjalangka	56 293	94 134	51 467	161 196	60 367	87 227	59 319	179 102	363 090	386 015	749 105	
	Sub Total	1 100 205	1 806 631	892 890	2 455 117	1 179 590	1 658 456	998 838	2 571 801	6 254 843	6 408 685	12 663 528	

Tabel : 4.10. Penduduk menurut Kabupaten/Kotamadya, djenis kelamin dan umur
Table : 4.10. Population by Regency/Municipality, sex and age.

Propinsi : DJAWA BARAT. (sambungan - continued)
Province

Pedesaan - Rural

No. Urut Ser. No.	Kabupaten/Kotamadya Regency/Municipality	D j e n i s k e l a m i n - S e x										
		Laki-Laki - Male				Perempuan-Female				Djumlah - Both sexes		
		Umur - Age				Umur - Age				Laki2	Perempuan	Djumlah
		0-4	5-14	15-24	25 +	0-4	5-14	15-24	25 +	Male	Female	Total
(1)	(2)	(3)	(4)	(5)	(6)	(7)	(8)	(9)	(10)	(11)	(12)	(13)
	Sub Total	1 100 205	1 806 631	892 890	2 455 117	1 179 590	1 658 456	998 838	2 571 801	6 254 843	6 408 685	12 663 528
	<u>Kabupaten :</u>											
13.	S u m e d a n g	43 657	81 228	43 036	129 339	44 816	75 733	46 726	138 360	297 260	305 635	602 895
14.	I n d r a m a j u	77 977	124 135	68 979	197 273	89 424	110 696	76 448	210 190	468 364	486 758	955 122
15.	S u b a n g	68 524	112 369	57 605	184 469	74 860	97 202	70 458	190 524	422 967	433 044	856 011
16.	P u r w a k a r t a	29 605	45 136	21 109	64 963	30 878	39 997	24 886	65 381	160 813	161 142	321 955
17.	K r e w a n g	79 564	124 418	63 146	202 226	89 594	103 804	79 414	195 734	469 354	473 546	942 900
18.	B e k a s i	71 196	109 262	59 800	151 984	83 152	94 057	65 808	149 768	392 242	392 785	785 027
19.	T a n g g e r a n g	93 199	150 510	77 588	186 426	108 106	133 997	79 708	188 268	507 723	508 079	1 015 802
20.	S e r a n g	71 105	116 881	55 770	151 684	79 670	99 484	61 612	166 998	395 440	407 764	803 204
	<u>Kotamadya :</u>											
21.	B o g o r	-	-	-	-	-	-	-	-	-	-	-
22.	S u k a b u m i	-	-	-	-	-	-	-	-	-	-	-
23.	B a n d u n g	-	-	-	-	-	-	-	-	-	-	-
24.	T j i r e b o n	-	-	-	-	-	-	-	-	-	-	-
	Djumlah-Total	1 635 032	2 670 570	1 339 923	3 723 481	1 780 090	2 416 426	1 503 898	3 877 024	9 369 006	9 577 438	18 946 444

Propinsi : Djawa- Tengah.
Province

Tabel : 4.11
Table

Penduduk menurut Kabupaten/Kotamadya, jenis kelamin dan umur.
Population by Regency/Municipality, sex and age.

Kota dan Pedesaan
Urban and Rural

No. Urut Ser. No.	Kabupaten/Kotamadya Regency/Municipality	D j e n i s K e l a m i n - S e x											
		Laki-laki - Male				Perempuan - Female				Djumlah - Both sexes			
		Umur - Age				Umur - Age				Laki2 Male	Perempuan Female	Djumlah Total	
		0-4	5-14	15-24	25 +	0-4	5-14	15-24	25 +				
(1)	(2)	(3)	(4)	(5)	(6)	(7)	(8)	(9)	(10)	(11)	(12)	(13)	
	<u>Kabupaten</u>												
1.	T j i l a t j a p	101 214	170 779	92 703	226 392	112 173	162 871	95 197	226 166	591 088	596 407	1 187 4	
2.	Banjumas	86 843	143 380	84 027	201 812	89 950	135 785	83 390	217 966	516 062	527 091	1 043 1	
3.	Purbolinggo	46 979	77 989	43 299	119 043	50 282	75 300	44 570	128 649	287 310	298 801	586 1	
4.	Bandjarnegara	45 031	81 828	45 649	119 844	49 712	78 810	43 801	126 980	292 352	299 303	591 6	
5.	Kebumen	72 525	138 233	69 849	178 312	75 783	133 768	66 147	200 407	458 919	476 105	935 0	
6.	Purwodjo	49 599	99 044	47 844	126 004	50 330	93 427	45 106	147 734	322 491	336 597	659 0	
7.	Monosobo	41 812	70 148	39 478	104 784	45 393	69 536	38 607	107 458	256 222	260 994	517 0	
8.	Magelang	59 327	110 502	70 172	168 788	63 045	108 432	63 440	186 493	408 789	421 410	830 0	
9.	Bojolali	51 711	101 661	55 797	136 748	54 372	101 039	54 239	153 064	345 917	362 714	708 0	
10.	K l a t e n	66 384	133 004	75 063	187 853	70 309	132 090	72 386	220 407	462 304	495 192	957 0	
11.	Sukohardjo	35 174	71 214	39 905	95 758	38 634	69 622	37 007	106 398	242 051	251 661	493 0	
12.	Monogiri	65 785	131 422	67 226	175 905	68 778	122 914	64 263	196 767	440 338	452 722	893 0	
	Sub Total I	722 384	1 329 204	731 012	1 841 243	768 761	1 283 594	708 153	2 018 489	4 623 843	4 778 997	9 402 0	

Tabel : 4.11 Penduduk menurut Kabupaten/Kotamadya, djenis kelamin dan umur.
Table : Population by Regency/Municipality, sex and age.

Propinsi : Djawa-Tengah. (Sambungan Continued)

Kota dan Pedesaan
Urban and Rural.

No. urut per. No.	Kabupaten/Kotamadya Regency/Municipality	D jenis kelamin - Sex								Djumlah - Both sexes		
		Laki-laki - Male				Perempuan - Female				Laki2 Male	Perempuan Female	Djumlah Total
		Umur - Age				Umur - Age						
		0-4	5-14	15-24	25 +	0-4	5-14	15-24	25 +			
(1)	(2)	(3)	(4)	(5)	(6)	(7)	(8)	(9)	(10)	(11)	(12)	(13)
	Sub Total I. <u>Kabupaten</u>	722 384	1 329 204	731 012	1 841 243	768 761	1 283 594	708 153	2 018 489	4 623 843	4 778 997	9 402 840
3.	Karanganjar	37 427	73 484	39 918	97 005	40 932	71 399	36 572	105 238	247 834	254 141	501 975
4.	S r a g e n	49 135	95 389	49 408	123 236	54 483	89 898	45 711	134 747	317 168	324 839	642 007
5.	Grobogan	73 665	132 129	60 836	169 950	77 816	123 510	60 247	184 715	436 580	446 288	882 868
6.	B l o r a	44 796	91 193	46 249	123 833	48 792	84 252	44 685	136 821	306 071	314 550	620 621
7.	R e m b a n g	26 592	51 864	27 627	75 036	30 091	47 469	25 960	82 382	181 119	185 902	367 021
8.	P a t i	61 492	124 258	62 923	164 991	69 580	114 993	63 566	180 685	413 664	428 824	842 488
9.	K u d u s	34 005	62 481	34 661	86 772	36 800	60 289	34 472	99 952	217 919	231 513	449 432
10.	Djepara	46 142	83 267	43 626	118 473	50 791	76 934	44 001	128 330	291 508	300 056	591 564
11.	D e m a k	51 965	89 010	42 580	110 031	55 667	83 725	42 710	118 851	293 586	300 953	594 539
12.	Semarang	52 073	96 113	52 203	131 414	54 015	95 568	52 049	143 839	331 803	345 471	677 274
13.	Temanggung	35 712	65 259	39 511	92 366	39 119	64 974	38 380	96 316	232 848	238 789	471 637
14.	K e n d a l	51 155	89 964	46 643	131 692	54 808	88 848	45 100	142 725	319 454	331 481	650 935
	Sub Total II	1 286 543	2 383 615	1 277 197	3 266 042	1 381 655	2 285 453	1 241 606	3 573 090	8 213 397	8 481 804	16 695 201

Tabel : 4.11 Penduduk menurut Kabupaten/Kotamadya, jenis kelamin dan umur.
Table Population by Regency/Municipality, sex and age.

Propinsi : Djawa-Tengah. (Sambungan Continued)

Kota dan Pedesaan
Urban and Rural

No. Urut Sor. No.	Kabupaten/Kotamadya Regency/Municipality	D j e n i s K e l a m i n - S e x										
		Laki-laki - Male				Perempuan - Female				Djumlah - Both sexes		
		Umur - Age				Umur - Age						
		0-4	5-14	15-24	25 +	0-4	5-14	15-24	25 +	Laki2 Male	Perempuan Female	Djumlah Total
(1)	(2)	(3)	(4)	(5)	(6)	(7)	(8)	(9)	(10)	(11)	(12)	(13)
	Sub Total II Kabupaten	1 286 543	2 383 615	1 277 197	3 266 042	1 381 655	2 285 453	1 241 606	3 573 090	8 213 397	8 481 804	16 695
25.	Batang	35 788	61 000	34 030	92 629	39 834	57 302	35 211	99 298	223 456	231 645	455
26.	Pekalongan	44 759	74 079	39 644	112 198	47 781	69 133	41 744	124 741	270 720	283 399	554
27.	Pemalang	65 852	107 532	57 143	156 684	73 868	100 336	64 626	178 792	387 211	417 622	804
28.	Tegal	72 503	116 354	59 878	163 563	81 641	108 816	69 439	193 447	412 298	453 343	865
29.	Probes	90 075	139 469	73 154	200 018	100 315	127 556	87 565	225 731	502 716	541 167	1 043
	Kotamadya											
30.	Magelang	7 584	14 038	10 186	21 672	7 524	13 781	11 197	24 326	53 480	56 828	110
31.	Surakarta	26 131	51 294	40 347	79 852	26 050	51 962	43 007	95 642	197 624	216 661	414
32.	Salatiga	4 929	9 293	7 035	13 021	4 872	9 181	6 861	14 639	34 278	35 553	69
33.	Semarang	46 243	82 616	60 877	127 259	45 395	82 070	62 234	139 896	316 995	329 595	646
34.	Pekalongan	7 611	13 751	9 674	23 012	7 733	13 162	10 148	26 446	54 048	57 489	111
35.	Tegal	8 107	13 591	9 678	20 204	7 943	12 922	9 973	23 334	51 580	54 172	105
	Djumlah - Total	1 696 165	3 066 632	1 678 852	4 276 154	1 824 611	2 931 674	1 683 611	4 719 382	10 717 803	11 159 278	21 877

Tabel : 4.11.
Table

Penduduk menurut Kabupaten/Kotamadya, djenis kelamin dan umur.
Population by Regency/Municipality, sex and age

Propinsi/Province : Djawa-Tengah.

Kota - Urban.

No. Urut Ser. No.	Kabupaten/Kotamadya Regency/Municipality	D j e n i s K e l a m i n - S e x .								Djumlah - Both sexes		
		L a k i - l a k i -- Male				P e r e m p u a n - Female				Laki2 Male	Perempuan Female	Djumlah Tot 1
		U m u r - A g e				U m u r - A g e						
		0 - 4	5 - 14	15 - 24	25 +	0 - 4	5 - 14	15 - 24	25 +	(1)	(12)	(13)
(1)	(2)	(3)	(4)	(5)	(6)	(7)	(8)	(9)	(10)	(11)	(12)	(13)
	<u>KABUPATEN.-</u>											
1.	Tjilatjap.	6 765	11 254	7 121	15 730	6 869	10 966	7 121	16 217	40 870	41 173	82 043
2.	Eanjuang.	6 603	12 678	9 554	17 382	6 469	12 063	9 431	19 843	46 217	47 806	94 023
3.	Purbolinggo.	1 857	3 406	2 180	4 385	1 703	3 431	2 075	5 397	11 828	12 606	24 434
4.	Bandjarnegara.	1 247	2 216	1 396	3 027	1 179	2 225	1 421	3 297	7 886	8 122	16 008
5.	K e b u m e n .	2 611	5 087	3 532	6 534	2 706	5 182	3 285	7 639	17 764	18 812	36 576
6.	Purworedjo.	3 504	7 223	5 277	9 657	3 379	7 046	5 230	11 640	25 661	27 295	52 956
7.	W o n o s o b o .	1 210	2 319	1 920	3 659	1 106	2 400	1 820	4 363	9 168	9 589	18 757
8.	Magelang.	-	-	-	-	-	-	-	-	-	-	-
9.	Bojoleli.	1 213	2 470	1 734	3 320	1 191	2 380	1 593	3 661	8 737	8 825	17 562
10.	K l a t e n .	2 637	5 297	3 499	7 273	2 636	5 179	3 776	8 704	18 706	20 295	39 001
11.	Sukohardjo.	2 373	4 083	2 386	5 365	2 166	4 043	2 402	6 102	14 007	14 713	28 720
12.	Wonogiri.	1 330	2 719	2 165	3 345	1 330	2 711	2 066	3 849	9 559	9 956	19 515
13.	Karanganjar.	399	620	413	838	285	642	350	1 078	2 170	2 355	4 525
14.	S r a g e n .	2 391	4 616	2 779	6 108	2 253	4 495	2 759	7 276	15 894	16 783	32 677
	Sub Total.I.	33 840	64 048	43 956	86 623	33272	62 763	43 329	98 966	228 467	238 330	466 797

Tabel : 4.11. Penduduk menurut Kabupaten/Kotamadya, jenis kelamin dan umur
 Table Population by Regency/Municipality, sex and age.

Propinsi/Province : Djawa Tengah(Sambungan - Continued)

Kota - Urban.

No. Urut Ser. No.	Kabupaten/Kotamadya Regency/Municipality	D jenis Kelamin - Sex.								Djumlah - Both sexes		
		Laki-laki - Male				Perempuan - Female				Laki2 Male	Perempuan Female	Djumlah Total
		Umur - Age		Umur - Age		Umur - Age		Umur - Age				
		0 - 4	5 - 14	15 - 24	25 +	0 - 4	5 - 14	15 - 24	25 +			
(1)	(2)	(3)	(4)	(5)	(6)	(7)	(8)	(9)	(10)	(11)	(12)	(13)
	Sub Total. I.	33 840	64 048	43 956	86 623	33 272	62 763	43 329	98 966	228 467	238 330	466 797
15.	Grobogan.	1 298	2 527	1 469	3 495	1 274	2 486	1 551	4 112	8 789	9 423	18 212
16.	Blora.	3 668	7 091	4 343	10 652	3 576	6 870	4 522	12 782	25 754	27 750	53 504
17.	Rembang.	1 778	3 707	2 200	5 269	1 763	3 546	2 274	6 224	12 954	13 807	26 761
18.	Pati.	3 114	6 356	3 909	8 808	3 041	6 374	3 825	10 610	22 187	23 850	46 037
19.	Kudus.	5 862	11 167	7 833	17 191	5 850	10 968	8 184	20 712	42 053	45 714	87 767
20.	Djepara.	1 813	3 228	1 781	4 766	1 745	3 437	1 971	5 146	11 588	12 299	23 887
21.	Demak.	1 055	2 225	1 442	2 797	1 041	2 105	1 262	3 260	7 519	7 668	15 187
22.	Semarang.	1 425	2 631	1 609	5 166	1 400	2 452	1 703	4 379	10 831	9 935	20 766
23.	Temanggung.	-	-	-	-	-	-	-	-	-	-	-
24.	Kedail.	1 147	2 294	1 310	3 240	1 207	2 362	1 262	3 698	7 997	8 529	16 520
25.	Batang.	-	-	-	-	-	-	-	-	-	-	-
26.	Pekalongan.	-	-	-	-	-	-	-	-	-	-	-
27.	Pemalang.	6 145	10 080	6 151	15 055	6 301	9 722	6 379	17 839	37 431	40 241	77 672
	Sub Total II	61 145	115 354	76 003	163 062	60 470	113 086	76 262	187 728	415 564	427 546	853 110

Tabel
Table : 4.11.

Penduduk menurut Kabupaten/Kotamadya, jenis kelamin dan umur.
Population by Regency/Municipality, sex and age.

Koba - Urban.

Propinsi/Province : Djawa Tengah (Sambungan - Continued).

No. Urut Ser. No.	Kabupaten/Kotamadya Regency/Municipality	D j e n i s K e l a m i n - S e x								D j u m l a h - B o t h s e x e s		
		Laki-laki - Male				Perempuan - Female				Laki2 Male	Perempuan Female	Djumlah Total
		Umur - Age				Umur - Age						
		0 - 4	5 - 14	15 - 24	25 +	0 - 4	5 - 14	15 - 24	25 +			
(1)	(2)	(3)	(4)	(5)	(6)	(7)	(8)	(9)	(10)	(11)	(12)	(13)
	Sub Total	61 145	115 354	76 003	163 062	60 470	113 086	76 262	187 728	415 564	437 546	853 110
28.	T e g a l	-	-	-	-	-	-	-	-	-	-	-
29.	B r e b e s	3 864	6 268	3 416	8 036	3 964	5 984	3 702	9 222	21 584	22 872	44 456
	<u>KOTAMADYA</u>											
30.	Magelang	7 584	14 038	10 186	21 672	7 524	13 781	11 197	24 326	53 480	56 828	110 308
31.	Surakarta ✓	26 131	51 294	40 347	79 852	26 050	51 962	43 007	95 642	197 624	216 661	414 285
32.	Salatiga ✓	4 929	9 293	7 035	13 021	4 872	9 181	6 861	14 639	34 278	35 553	69 831
33.	Semarang ✓	46 243	82 616	60 877	127 259	45 395	82 070	62 234	139 896	316 995	329 595	646 590
34.	Pekalongan	7 611	13 751	9 674	23 012	7 733	13 162	10 148	26 446	54 048	57 489	111 537
35.	T e g a l	8 107	13 591	9 678	22 204	7 943	12 922	9 973	23 334	51 580	54 172	105 752
	DJUMLAH - TOTAL	165 614	306 205	217 216	456 118	163 951	302 148	223 384	521 233	1 145 153	1 210 716	2-355 869

Tabel : 4. 11.
Table

Penduduk menurut Kabupaten/Kotamadya, djenis kelamin dan umur.
Population by Regency/Municipality, sex and age.

Propinsi : Jawa Tengah
Province

Pedesaan -- Rural

No. Urut Ser. No.	Kabupaten/Kotamadya Regency/Municipality	D j e n i s k e l a m i n - S e x											
		Laki-laki - Male				Perempuan - Female				Djumlah - Both sexes			
		U m u r - A g e				U m u r - A g e				Laki2 Male.	Perempuan Female	Djumlah Total	
		0-4	5-14	15-24	25+	0-4	5-14	15-24	25+				
(1)	(2)	(3)	(4)	(5)	(6)	(7)	(8)	(9)	(10)	(11)	(12)	(13)	
	<u>Kabupaten</u>												
1.	T j i l a t j a p	94 449	159 525	85 582	210 662	105 304	151 905	88 076	209 949	550 218	555 234	1 105 452	
2.	Banjumas	80 240	130 702	74 473	184 430	83 481	123 722	73 959	198 123	469 845	479 285	949 130	
3.	Purbolinggo	45 122	74 583	41 119	114 658	48 519	71 869	42 495	123 252	275 482	286 195	561 677	
4.	Bandjarnegara	43 784	79 612	44 253	116 817	48 533	76 585	42 380	123 683	284 466	291 181	575 647	
5.	K e b u m e n	69 914	133 146	66 317	171 778	73 077	128 586	62 862	192 768	441 155	457 293	898 448	
6.	Purworedjo	46 095	91 821	42 567	116 347	15 951	86 381	39 876	155 094	296 830	309 302	606 132	
7.	Wonosobo	40 602	67 769	37 558	101 125	44 287	67 136	36 787	103 125	217 054	251 405	468 459	
8.	M a g e l a n g	59 327	110 502	70 172	168 788	63 045	108 432	63 440	186 493	408 789	421 410	830 199	
9.	B o j o l a l i	50 478	99 191	54 063	133 428	53 181	93 659	52 646	149 403	337 180	353 889	691 069	
10.	K l a t e n	63 747	127 707	71 564	180 580	67 673	126 911	68 610	211 703	443 598	474 897	918 495	
11.	Sukohardjo	33 001	67 131	37 519	90 393	36 468	65 579	34 605	100 296	228 044	236 948	464 992	
12.	Wonogiri	64 455	128 703	65 061	172 560	67 448	120 203	62 177	192 918	430 779	442 766	873 545	
	Sub - Total I	691 234	1 270 392	690 248	1 761 566	738 027	1 225 968	667 933	1 927 877	4 413 440	4 559 805	8 973 245	

Tabel : 4.11. Penduduk menurut Kabupaten/Kotamadya, jenis kelamin dan umur.
Table : 4.11. Population by Regency/Municipality, sex and age.

Propinsi : Jawa Tengah
Province : Jawa Tengah

(Sambungan - Continued)

Pedesaan - Rural

No. Urut Ser. No.	Kabupaten/Kotamadya Regency/Municipality	D j e n i s k e l a m i n - S e x										
		Laki-laki - Male				Perempuan - Female				Djumlah - Both sexes		
		Umur - A g e				Umur - A g e				Laki2 Male	Perempuan Female	Djumlah Total
		0-4	5-14	15-24	25+	0-4	5-14	15-24	25+			
(1)	(2)	(3)	(4)	(5)	(6)	(7)	(8)	(9)	(10)	(11)	(12)	(13)
	Sub - Total I Kabupaten	691 234	1 270 392	690 248	1 761 566	738 027	1 225 968	667 933	1 927 877	4 413 440	4 559 805	8 973 245
13.	Karang Anjar	37128	72 864	39 505	96 167	40 647	70 757	36 222	104 160	245 664	251 786	497 450
14.	S r a g e n	46 744	90 773	46 629	117 128	52 230	85 403	42 952	127 471	301 274	308 056	609 330
15.	G r o b o g a n	72 367	129 602	59 367	166 455	76 542	121 024	58 696	180 603	427 791	436 865	864 656
16.	B l o r a	41 128	84 102	41 906	113 181	45 216	77 382	40 163	124 039	280 317	286 800	567 117
17.	R e m b a n g	24 814	48 157	25 427	69 767	28 328	43 923	23 686	76 758	168 165	172 095	340 260
18.	P a t i	58 378	117 902	59 014	156 183	66 539	108 619	59 741	170 075	391 477	404 974	796 451
19.	K u d u s	28 143	51 314	26 828	69 581	30 950	49 321	26 288	79 240	175 866	185 799	361 665
20.	D j e p a r a	44 329	80 039	41 845	113 707	49 046	73 497	42 030	123 184	279 920	287 757	567 677
21.	D e m a k	50 910	86 785	41 138	107 234	54 626	81 620	41 448	115 591	286 067	293 285	579 352
22.	S e m a r a n g	50 648	93 482	50 594	126 248	52 615	93 115	50 346	139 460	320 972	335 536	656 508
23.	T e m a n g g u n g	35 712	65 259	39 511	92 366	39 119	64 974	38 380	96 316	232 848	238 789	471 637
24.	K e n d a l	50 008	87 670	45 333	128 452	53 601	86 486	43 838	139 027	311 463	322 952	634 415
	Sub Total II	1 231 543	2 278 341	1 207 345	3 118 035	1 327 486	2 182 089	1 171 723	3 403 201	7 835 264	8 084 499	15 919 763

Tabel : 4.11.
Table

Penduduk menurut Kabupaten/Kotamadya, jenis kelamin dan umur,
Population by Regency/Municipality, sex and age.

Propinsi : Jawa Tengah
Province

(Sambungan - Continued)

Pedesaan - Rural

No. Urut Ser. No.	Kabupaten/Kotamadya Regency/Municipality	D j e n i s k e l a m i n - S e x										
		Laki-laki - Male				Perempuan - Female				Djumlah - Both sexes		
		Umur - A g e				Umur - A g e				Laki2 Male	Perempuan Female	Djumlah Total
		0-4	5-14	15-24	25+	0-4	5-14	15-24	25+			
(1)	(2)	(3)	(4)	(5)	(6)	(7)	(8)	(9)	(10)	(11)	(12)	(13)
	Sub - Total II	1 231 543	2 278 341	1 207 345	3 118 035	1 327 488	2 152 089	1 171 723	3 403 201	7 835 264	8 084 299	15 919 763
	<u>Kabupateh</u>											
25.	B a t a n g	35 788	61 000	34 039	92 629	39 834	57 302	35 211	99 293	223 456	231 645	455 101
26.	Pekalongan	44 799	74 079	39 644	112 198	47 781	69 133	41 724	124 741	270 720	283 399	554 119
27.	Pemalang	59 707	97 452	50 992	141 629	67 567	90 614	58 217	160 953	349 730	377 381	727 161
28.	T e g a l	72 503	113 354	59 878	163 563	81 641	108 816	69 439	193 447	412 298	453 343	865 641
29.	B r e b e s	86 211	133 201	69 738	191 982	96 351	121 572	83 863	216 509	481 132	518 295	999 427
	<u>Kotamadya</u>											
30.	Magelang	-	-	-	-	-	-	-	-	-	-	-
31.	Surakarta	-	-	-	-	-	-	-	-	-	-	-
32.	Salatiga	-	-	-	-	-	-	-	-	-	-	-
33.	Semarang	-	-	-	-	-	-	-	-	-	-	-
34.	Pekalongan	-	-	-	-	-	-	-	-	-	-	-
35.	T e g a l	-	-	-	-	-	-	-	-	-	-	-
	Djumlah - Total	1 530 551	2 760 427	1 461 636	3 520 036	1 660 660	2 629 526	1 460 227	4 198 149	9 572 650	9 948 562	19 521 212

Tabel : 4.12
Table

Penduduk menurut Kabupaten/Kotamadya, jenis kelamin dan umur
Population by Regency/Municipality, sex and age

Propinsi : D.I. JOGJAKARTA
Province

Kota dan Pedesaan
Urban and Rural

No.	Kabupaten/Kotamadya Regency/Municipality	Jenis Kelamin - Sex								Djumlah - Both sexes		
		Laki-laki - Male				Perempuan - Female				Laki2 Male	Perempuan Female	Djumlah Total
		U m u r - A g e				U m u r - A g e						
		0 - 4	5 - 14	15 - 24	25 +	0 - 4	5 - 14	15 - 24	25 +			
(2)	(3)	(4)	(5)	(6)	(7)	(8)	(9)	(10)	(11)	(12)	(13)	
	<u>Kabupaten.</u>											
1.	Kulon Progo	24 189	52 660	29 754	73 582	24 278	50 091	28 861	86 431	180 185	190 461	370 646
2.	B a n t u l	37 584	80 656	43 664	113 865	37 472	42 778	42 662	133 955	275 769	292 887	568 656
3.	Gunung Kidul	45 036	92 419	47 290	120 632	44 823	87 617	46 314	136 009	305 377	314 768	620 145
4.	S l e m a n	39 328	81 131	49 197	116 813	38 606	78 794	47 581	136 854	286 469	301 835	588 304
	<u>Kotamadya.</u>											
5.	Jogjakarta	19 618	41 082	43 673	66 028	19 409	39 913	38 599	73 945	170 401	171 866	342 267
D J U M L A H - TOTAL		165 755	347 948	213 578	490 920	164 593	335 993	204 017	567 194	1218 201	1 271 797	2 489 998

Tabel : 4.12.
Table

Penduduk menurut Kabupaten/Kotamadya, jenis kelamin dan umur.
Population by Regency/Municipality, sex and age

Kota - Urban

Propinsi : D.I. JOGJAKARTA.
Province

No. Urut Ser. No.	Kabupaten/Kotamadya Regency/Municipality	D j e n i s K e l a m i n - - S e x								D j u m l a h - B o t h s e x e s		
		L a k i - l a k i - M a l e				P e r e m p u a n - F e m a l e				L a k i Male	P e r e m p u a n Female	D j u m l a h Total
		U m u r - A g e				U m u r - A g e						
		0 - 4	5 - 14	15 - 24	25 +	0 - 4	5 - 14	15 - 24	25 +	(11)	(12)	(13)
(1)	(2)	(3)	(4)	(5)	(6)	(7)	(8)	(9)	(10)	(11)	(12)	(13)
	<u>Kabupaten.</u>											
1.	Kulon Progo	797	1 646	893	2 170	781	1 562	957	2 516	5 596	5 816	11 322
2.	Bantul	2 408	5 242	2 790	7 185	2 365	5 262	2 743	8 573	17 625	18 943	36 568
3.	Gunung Kidul	1 256	2 375	2 064	3 246	1 196	2 432	1 654	3 411	8 941	8 693	17 634
4.	Sleman											
	<u>Kotamadya.</u>											
5.	Jogjakarta	19 618	41 082	43 673	66 028	19 409	39 913	38 599	73 945	170 401	171 866	342 267
	D j u m l a h - Total	24 079	50 345	49 420	78 629	23 751	49 169	43 953	88 445	202 473	205 318	407 791

Tabel
Table 4.12

Penduduk menurut Kabupaten/Kotamadya, djenis kelamin dan umur
Population by Regency/Municipality, sex and age

Propinsi/Province : D.I.JOGJAKARTA.

Pedesaan - Rural.

No. Urut Ser. No.	Kabupaten/Kotamadya Regency/Municipality	D j e n i s K e l a m i n - S e x								D j u m l a h - B o t h s e x e s		
		L a k i - l a k i - M a l e				P e r e m p u a n - F e m a l e				Laki-laki Male	Perempuan Female	Djumlah Total
		U m u r - A g e				U m u r - A g e						
		0 - 4	5 - 14	15 - 24	25 +	0 - 4	5 - 14	15 - 24	25 +			
(1)	(2)	(3)	(4)	(5)	(6)	(7)	(8)	(9)	(10)	(11)	(12)	(13)
	<u>Kabupaten.</u>											
1.	Kulon Progo.	23 392	51 014	28 861	71 412	23 497	49 329	27 904	83 915	174 679	184 645	359 324
2.	B a n t u l	35 176	75 414	40 874	106 680	35 107	73 516	39 919	125 382	258 144	273 924	532 068
3.	Gunung Kidul	43 780	90 044	45 226	117 386	43 632	85 185	44 660	132 598	296 436	306 075	602 511
4.	S l e m a n	39 328	81 131	49 197	116 813	38 606	78 794	47 581	136 854	286 469	301 835	588 304
	<u>Kotamadya.</u>											
5.	Jogjakarta	-	-	-	-	-	-	-	-	-	-	-
D J U M L A H - T O T A L		141 676	297 603	164 158	412 291	140 842	286 824	160 064	478 749	1 015 728	1 066 479	2 082 207

Tabel : 4.13 Penduduk menurut Kabupaten/Kotamadya, jenis kelamin dan umur.
Table Population by Regency/Municipality, sex and age.

Propinsi/Province : DJAWA TIMUR

Kota dan Pedesaan
Urban and Rural

No. Urut. Ser. No.	Kabupaten/Kotamadya Regency/Municipality	Dj jenis Kelamin - Sex											
		Laki - Laki - Male				Perempuan - Female				Djumlah - Both sexes			
		Umur - Age				Umur - Age				Laki2 Male	Perempuan Female	Djumlah. Total	
		0-4	5-14	15-24	25 +	0-4	5-14	15-24	25 +				
(1)	(2)	(3)	(4)	(5)	(6)	(7)	(8)	(9)	(10)	(11)	(12)	(13)	
	<u>Kabupaten</u>												
1.	Patjitan	34 609	71 887	32 482	91 939	34 577	66 564	32 212	112 292	230 917	245 645	476 562	
2.	Ponorogo	53 830	104 126	56 053	145 364	55 199	96 717	58 334	169 133	359 373	379 383	738 756	
3.	Trenggalek	43 531	77 311	37 764	98 114	43 057	71 718	40 315	109 469	256 720	264 559	521 279	
4.	Tulungagung	58 927	104 200	57 780	151 537	57 942	99 126	59 571	170 767	372 444	387 406	759 850	
5.	B l i t a r	72 290	134 222	70 152	192 535	71 526	130 271	69 212	210 544	469 249	481 553	950 802	
6.	K e d i r i	82 953	150 157	81 927	218 242	82 971	144 796	79 225	240 424	533 279	547 416	1 080 695	
7.	M a l a n g	132 345	237 684	127 302	365 949	136 977	224 915	130 175	411 708	863 280	903 775	1 767 055	
8.	Lumajang	57 662	102 231	57 040	167 745	60 224	93 841	61 508	186 377	384 678	401 950	786 628	
9.	D j e m b e r	127 964	214 467	125 317	375 316	132 623	197 103	130 404	403 077	843 064	863 207	1 706 271	
10.	Banjwangi	105 629	174 232	94 189	274 621	107 473	164 397	103 311	280 515	648 671	655 696	1 304 367	
11.	Bondowoso	37 181	64 236	36 411	132 875	39 322	55 962	40 597	147 645	270 703	283 526	554 229	
12.	Panarukan	30 828	54 752	33 698	111 974	30 510	46 828	37 228	124 289	231 252	238 855	470 107	
13.	Probolinggo	55 993	96 189	53 491	162 660	58 897	85 659	54 593	188 893	368 333	388 042	756 375	
	Sub Total I	893 742	1 585 694	863 606	2 488 921	911 298	1 477 897	896 685	2 755 133	5 831 963	6 041 013	11 872 976	

Tabel : 4.13 Penduduk menurut Kabupaten/Kotamadya, jenis kelamin dan umur.
Table Population by Regency/Municipality, sex and age.

Provinsi/Province : DJAWA TIMUR (sambungan-continued)

Kota dan Pedesaan
Urban and Rural

Kabupaten/Kotamadya Regency/Municipality	D j e n i s K e l a m i n - S e x										
	Laki-laki - Male				Perempuan - Female				Djumlah - Both sexes		
	Umur - Age				Umur - Age				Laki2 Male	Perempuan Female	Djumlah Total
(2)	0-4 (3)	5-14 (4)	15-24 (5)	25 + (6)	0-4 (7)	5-14 (8)	15-24 (9)	25 + (10)	(11)	(12)	(13)
Sub Total I	893 742	1 585 694	863 606	2 488 921	911 298	1 477 897	896 685	2 755 133	5 831 963	6 041 013	11 872 976
<u>Kabupaten.</u>											
Pasuruan	62 995	124 512	60 603	171 352	63 613	117 926	65 393	206 398	419 462	453 330	872 792
Sidoarjo	52 438	96 282	49 391	126 087	52 284	93 283	52 251	145 623	324 198	343 441	667 639
Modjokerto	47 649	84 569	41 898	118 251	48 388	80 006	41 764	133 660	292 367	303 818	596 185
Djombang	63 896	111 995	59 740	163 896	63 631	105 290	57 751	186 286	399 527	412 958	812 485
Ngandjuk	56 668	107 435	55 658	160 882	57 124	102 438	54 594	179 791	380 643	393 947	774 590
Madiun	41 369	84 098	41 812	118 242	42 019	79 418	42 693	134 283	285 521	298 413	583 934
Nagotani	39 309	74 535	42 092	110 796	39 700	71 477	44 541	134 631	266 732	290 349	557 081
Ngawi	49 964	100 258	50 948	138 475	51 303	94 932	51 079	157 120	339 645	354 434	694 079
Bodjonegoro	66 627	122 568	60 842	175 673	66 739	111 332	65 854	192 793	425 710	436 718	862 428
Tuban	57 246	104 416	53 158	150 893	58 004	93 927	56 842	174 171	365 713	382 944	748 657
Lamongan	67 976	125 771	66 412	184 565	69 064	115 224	69 793	210 233	444 724	464 314	909 038
Surabaya	45 710	83 507	48 844	119 563	46 835	77 598	49 713	139 174	297 624	313 320	610 944
Sub Total II	1 545 589	2 805 640	1 495 004	4 227 596	1 570 002	2 620 748	1 548 953	4 749 296	10 073 829	10 488 999	20 562 828

Tabel : 4.13 Penduduk menurut Kabupaten/Kotamadya, djenis kelamin dan umur.
Table : Population by Regency/Municipality, sex and age.

Propinsi/Province : DJAWA TIMUR (sambungan-continued)

Kota dan Pedesaan
Urban and Rural

No. Urut. Ser. No.	Kabupaten/Kotamadya Regency/Municipality	D j e n i s K e l a m i n - S e x										
		Laki-laki - Male				Perempuan - Female				Djumlah - Both sexes		
		Umur - Age				Umur - Age				Laki2 Male	Perempuan Female	Djumlah Total
(1)	(2)	0-4	5-14	15-24	25 +	0-4	5-14	15-24	25 +	(11)	(12)	(13)
	Sub Total -II Kabupaten	1 545 589	2 805 640	1 495 004	4 227 596	1 570 002	2 620 748	1 548 953	4 749 296	10 073 829	10 488 999	20 562 8
26.	Bangkalan	43 582	89 585	41 314	122 476	46 105	83 291	46 418	158 684	296 957	334 498	631 4
27.	Sampang	40 244	78 634	35 701	96 668	45 092	74 365	40 795	124 116	251 247	284 368	535 6
28.	Pamekasan	33 462	63 591	31 985	89 250	37 165	58 366	34 000	107 543	218 288	237 074	455 3
29.	Sumenep Kotamadya	52 527	93 674	47 413	170 778	54 852	80 887	56 367	206 118	364 392	398 224	762 6
30.	Kediri	12 567	23 651	17 326	34 032	11 810	23 003	17 066	39 410	87 576	91 289	178 8
31.	Blitar	4 636	8 626	5 979	13 169	4 325	8 640	6 656	15 825	32 410	35 446	67 8
32.	Malang	28 935	51 875	39 213	84 024	28 529	51 988	42 743	95 121	204 047	218 381	422 4
33.	Probolinggo	5 925	10 653	7 156	16 200	5 621	10 133	7 413	18 907	39 934	42 074	82 0
34.	Pasuruan	5 309	9 574	6 339	14 975	5 220	9 575	6 978	17 296	36 197	39 069	75 2
35.	Modjokerto	4 122	7 797	5 153	11 703	3 865	7 543	5 888	13 942	28 775	31 238	60 0
36.	Madiun	9 129	17 652	12 168	25 953	8 893	17 804	13 577	30 971	64 902	71 245	136 1
37.	Surabaya	112 736	185 190	134 812	326 701	108 001	186 190	159 587	343 038	759 439	796 816	1 556 2
	Djumlah - Total	1 898 763	3 446 142	1 879 563	5 233 525	1 929 480	3 232 533	1 986 441	5 920 267	12 457 993	13 068 721	25 526

Tabel : 4.13 Penduduk menurut Kabupaten/Kotamadya, jenis kelamin dan umur.
Table : Population by Regency/Municipality, sex and age.

Propinsi/Province : DJAWA TIMUR

Kota - Urban

No. Ur.	Kabupaten/Kotamadya Regency/Municipality	D j e n i s K e l a m i n - S e x										
		Laki-laki - Male				Perempuan - Female				Djumlah - Both sexes		
		Umur - Age				Umur - Age				Laki2 Male	Perempuan Female	Djumlah Total
		0-4	5-14	15-24	25 +	0-4	5-14	15-24	25 +			
(2)	(3)	(4)	(5)	(6)	(7)	(8)	(9)	(10)	(11)	(12)	(13)	
	<u>Kabupaten.</u>											
1.	Pa t j i t a n	1 508	3 269	2 356	3 765	1 465	3 107	2 032	4 596	10 898	11 200	22 098
2.	Ponorogo	4 820	9 289	5 835	12 680	4 657	9 366	6 205	14 859	32 624	35 087	67 711
3.	Trenggalek	1 654	3 217	1 738	3 844	1 631	3 134	1 906	4 634	10 453	11 305	21 758
4.	Tulungagung	4 974	8 895	5 744	13 538	4 614	8 703	6 163	16 268	33 151	35 748	68 899
5.	B l i t a r	-	-	-	-	-	-	-	-	-	-	-
6.	K e d i r i	2 602	4 808	2 989	7 095	2 437	4 839	3 128	8 354	17 494	18 758	36 252
7.	M a l a n g	2 838	4 775	2 907	7 340	2 755	4 522	3 305	8 183	17 860	18 765	36 625
8.	Lumadjang	3 532	6 219	4 531	9 864	3 366	6 183	4 522	10 778	24 146	24 849	48 995
9.	D j e m b e r	7 959	14 454	11 820	26 185	7 906	14 073	11 809	28 506	60 418	62 294	122 712
10.	Banjuwangi	6 475	11 175	7 794	19 044	6 450	10 642	7 868	19 855	44 488	44 815	89 303
11.	Bondowoso	2 459	4 869	3 643	8 340	2 507	4 851	3 556	9 535	19 311	20 449	39 760
12.	Panarukan	3 602	6 514	4 497	12 601	3 446	6 014	4 825	13 849	27 214	28 134	55 348
13.	Probolinggo	897	1 661	1 148	2 459	831	1 485	1 041	2 911	6 165	6 268	12 433
	Sub Total I	43 320	79 145	55 002	126 755	42 065	76 919	56 360	142 328	304 222	317 672	621 894

Table 4.13. Penduduk menurut Kabupaten/Kotamadya, jenis kelamin dan umur.
 Table 4.13. Population by Regency/Municipality, sex and age.

Propinsi/Province : DJAWA TIMUR (sambungan - continued) Kota - Urban

Jenis Kelamin - Sex

No. Urut Kabupaten/Kotamadya	No. Ser. Regency/Municipality	Laki-laki - Male		Perempuan - Female		Umur - Age	Laki-laki - Male	Perempuan - Female	Djumlah	Total		
		0-4	5-14	15-24	25 +						0-4	5-14
		Kabupaten/Kotamadya										
		Regency/Municipality										
(1)	(2)	(3)	(4)	(5)	(6)	(7)	(8)	(9)	(10)	(11)	(12)	(13)
		Sub Total I	43 320	79 175	55 002	126 755	42 065	56 360	142 328	304 222	317 672	621 894
14.	Pasuruan	2 208	4 336	3 065	6 170	2 103	4 331	3 491	7 464	15 779	17 389	33 168
15.	Sidoarjo	3 023	5 224	3 508	8 046	2 929	5 282	3 981	9 261	19 801	21 453	41 254
16.	Modjokerto	-	-	-	-	-	-	-	-	-	-	-
17.	Djombang	3 229	5 768	4 075	8 812	2 987	5 846	4 229	10 504	21 884	23 566	45 450
18.	Ngandjuk	2 116	4 214	2 642	5 997	2 157	4 129	2 743	7 274	14 969	16 303	31 272
19.	Madiun	-	-	-	-	-	-	-	-	-	-	-
20.	Magetan	1 930	3 754	2 119	5 350	1 796	3 674	2 323	7 002	13 153	14 795	27 948
21.	Ngawi	2 474	4 656	2 740	6 396	2 474	4 502	3 237	7 584	16 266	17 737	34 003
22.	Bodjonegoro	3 754	7 148	4 489	10 086	3 577	6 941	4 653	11 949	25 477	27 120	52 597
23.	Purban	2 766	5 176	3 653	8 277	2 588	4 908	3 700	10 531	19 872	21 727	41 599
24.	Lamongan	1 497	2 823	1 826	3 971	1 357	2 810	1 879	4 674	10 117	10 720	20 837
25.	Surabaya	3 531	5 990	4 190	9 934	3 317	5 795	4 547	11 257	23 645	24 916	48 561
	Sub Total II	69 848	128 234	87 309	199 794	67 290	125 137	91 143	229 828	485 185	513 398	998 583

Tabel : 4.13 Penduduk menurut Kabupaten/Kotamadya, djenis kelamin dan umur.
Table : Population by Regency/Municipality, sex and age.

Propinsi/Province : DJAWA TIMUR (sambungan-continued)

Kota - Urban

No. Urut. No.	Kabupaten/Kotamadya Regency/Municipality	D jenis Kelamin - Sex										
		Laki-laki - Male				Perempuan - Female				Djumlah - Both sexes		
		Umur - Age				Umur - Age				Laki2 Male	Perempuan Female	Djumlah Total
		0-4	5-14	15-24	25 +	0-4	5-14	15-24	25 +	(11)	(12)	(13)
1)	(2)	(3)	(4)	(5)	(6)	(7)	(8)	(9)	(10)	(11)	(12)	(13)
	Sub Total II Kabupaten.	69 848	128 234	87 309	199 794	67 290	125 137	91 143	229 828	485 185	513 398	998 583
26.	Bangkalan	1 904	3 809	2 713	5 461	1 958	3 784	2 579	6 901	13 887	15 222	29 109
27.	Sampang	1 345	2 648	1 365	3 032	1 397	2 564	1 510	3 792	8 390	9 263	17 653
28.	Pamekasan	2 841	5 775	3 701	7 466	2 989	5 681	3 893	9 070	19 783	21 633	41 416
29.	Sumenep	2 307	4 872	2 988	7 095	2 206	4 632	3 173	9 088	17 262	19 099	36 361
	Kotamadya.											
30.	Kediri	12 567	23 651	17 326	34 032	11 810	23 003	17 066	39 410	87 576	91 289	178 865
31.	Blitar	4 636	8 626	5 979	13 169	4 325	8 640	6 656	15 825	32 410	35 446	67 856
32.	Malang	28 935	51 875	39 213	84 024	28 529	51 988	42 743	95 121	204 047	218 381	422 428
33.	Probolinggo	5 925	10 653	7 156	16 200	5 621	10 133	7 413	18 907	39 934	42 074	82 008
34.	Pasuruan	5 309	9 574	6 339	14 975	5 220	9 575	6 978	17 296	36 197	39 069	75 266
35.	Modjokerto	4 122	7 797	5 153	11 703	3 865	7 543	5 888	13 942	28 775	31 238	60 013
36.	Madiun	9 129	17 652	12 168	25 953	8 893	17 804	13 577	30 971	64 902	71 245	136 147
37.	Surabaya	112 736	185 190	134 812	326 701	108 001	186 190	159 587	343 038	759 439	796 816	1 556 255
	Djumlah - Total	261 604	460 356	326 222	749 605	252 104	456 674	362 206	833 189	1 797 787	1 904 173	3 701 960

Tabel 4.13 Penduduk menurut Kabupaten/Kotamadya, djenis kelamin dan umur.
Table Population by Regency/Municipality, sex and age.

Propinsi/Province : DJAWA TIMUR

Pedesaan - Rural

No. Urut. Ser. No.	Kabupaten/Kotamadya Regency/Municipality	D j e n i s K e l a m i n - S e x								Djumlah - Both sexes		
		Laki-laki - Male				Perempuan - Female				Laki2 Male	Perempuan Female	Djumlah Total
		Umur - Age				Umur Age						
		0-4	5-14	15-24	25 +	0-4	5-14	15-24	25 +			
(1)	(2)	(3)	(4)	(5)	(6)	(7)	(8)	(9)	(10)	(11)	(12)	(13)
	<u>Kabupaten</u>											
1.	Patjitan	33 101	68 618	30 126	88 174	33 112	63 457	30 180	107 696	220 019	234 415	454 4
2.	Ponorogo	49 010	94 837	50 218	132 684	50 542	87 351	52 129	154 274	326 749	344 296	671 0
3.	Trenggalek	41 877	74 094	36 026	94 270	41 426	68 584	38 409	104 835	246 267	253 254	499 5
4.	Tulungagung	53 953	95 305	52 036	137 999	53 328	90 423	53 408	154 499	339 293	351 658	690 9
5.	Blitar	72 290	134 222	70 152	192 585	71 526	130 271	69 212	210 544	469 249	481 553	950 8
6.	Kediri	80 351	145 349	78 938	211 147	80 534	139 957	76 097	232 070	515 785	528 658	1 044 4
7.	Malang	129 507	232 909	124 395	358 609	137 222	220 393	126 870	403 525	845 420	885 010	1 730 4
8.	Lumajang	54 130	96 012	52 509	157 881	56 858	87 658	56 986	175 599	360 532	377 101	737 6
9.	Djember	120 005	200 013	113 497	349 131	124 717	183 030	118 595	374 571	782 646	800 913	1 583 5
10.	Banjuwangi	99 154	163 057	86 395	255 577	101 023	153 755	95 443	260 660	604 183	610 881	1 215 0
11.	Bondowoso	34 722	59 367	32 768	124 535	36 815	51 111	37 041	138 110	251 392	263 077	514 4
12.	Panarukan	27 226	48 238	29 201	99 373	27 064	40 814	32 403	110 440	204 038	210 721	414 7
13.	Probolinggo	55 096	94 528	52 343	160 201	58 066	84 174	53 552	185 982	362 168	381 774	743 9
	Sub Total I.	850 422	1 506 549	808 604	2 362 166	859 233	1 400 978	840 325	2 612 805	5 527 741	5 723 341	11 251 0

Tabel 4.13 : Penduduk menurut Kabupaten/Kotamadya, djenis kelamin dan umur.
Table Population by Regency/Municipality, sex and age.

Propinsi/Province : DJAWA TIMUR (sambungan - continued)

Pedesaan - Rural

No.	Kabupaten/Kotamadya Regency/Municipality	D j e n i s K e l a m i n - S e x										
		Laki-laki - Male				Perempuan - Female				Djumlah - Both sexes		
		Umur - Age				Umur - Age				Laki2	Perempuan	Djumlah
		0-4	5-14	15-24	25 +	0-4	5-14	15-24	25 +	Male	Female	Total
(2)	(3)	(4)	(5)	(6)	(7)	(8)	(9)	(10)	(11)	(12)	(13)	
	Sub Total I Kabupaten	850 422	1 506 549	808 604	2 362 166	869 233	1 400 978	840 325	2 612 805	5 527 741	5 723 341	11 251 082
14.	Pasuruan	60 787	120 176	57 538	165 182	61 510	113 595	61 902	198 934	403 683	435 941	839 624
15.	Sidoarjo	49 415	91 058	45 883	118 041	49 355	88 001	48 270	136 362	304 397	321 988	626 385
16.	Modjokerto	47 649	84 569	41 898	118 251	48 388	80 006	41 764	133 660	292 367	303 818	596 185
17.	D j o m b a n g	60 667	106 227	55 665	155 084	60 644	99 444	53 522	175 782	377 643	389 392	767 035
18.	N g a n d j u k	54 552	103 221	53 016	154 885	54 967	98 309	51 851	172 517	365 674	377 644	743 318
19.	M a d i u n	41 369	84 098	41 812	118 242	42 019	79 418	42 693	134 283	285 521	298 413	583 934
20.	Magetan	37 379	70 781	39 973	105 446	37 904	67 803	42 218	127 629	253 579	275 554	529 133
21.	N g a w i	47 490	95 602	48 208	132 079	48 889	90 430	47 842	149 536	323 379	336 697	660 076
22.	Bodjonegoro	62 873	115 420	56 353	165 587	63 162	104 391	61 201	180 844	400 233	409 598	809 831
23.	T u b a n	54 480	99 240	49 505	142 616	55 416	89 019	53 142	163 640	345 841	361 217	707 058
24.	Lamongan	66 479	122 948	64 586	180 594	67 707	112 414	67 914	205 559	434 607	453 594	888 201
25.	S u r a b a j a	42 179	77 517	44 654	109 629	43 518	71 803	45 166	127 917	273 979	288 404	562 383
	Sub Total II	1 475 741	2 677 406	1 407 695	4 027 802	1 502 712	2 495 611	1 457 810	4 519 468	9 588 644	9 975 601	19 564 245

Tabel : 4.13. Penduduk menurut Kabupaten/Kotamadya, djenis kelamin dan umur.
Table : Population by Regency/Municipality, sex and age.

Propinsi/Province: DJAWA TIMUR (sambungan - continued)

Pedesaan - Rural

No. Urut. Ser. No.	Kabupaten/Kotamadya Regency/Municipality	D j e n i s K e l a m i n - S e x										
		Laki-laki - Male				Perempuan - Female				Djumlah - Both sexes		
		Umur - Age				Umur - - Age				Laki2 Male	Perempuan Female	Djumla Total
		0-4	5-14	15-24	25 +	0-4	5-14	15-24	25 +	(11)	(12)	(13)
(1)	(2)	(3)	(4)	(5)	(6)	(7)	(8)	(9)	(10)	(11)	(12)	(13)
	Sub Total II Kabupaten.	1 475 741	2 677 406	1 407 695	4 027 802	1 502 712	2 495 611	1 457 810	4 519 468	9 588 644	9 975 601	19 564
26.	Bangkalan	41 678	85 776	38 601	117 015	44 147	79 507	43 839	151 783	283 070	319 276	602
27.	S a m p a n g	38 899	75 986	34 336	93 636	43 695	71 801	39 285	120 324	242 857	275 105	517
28.	Pamekasan	30 621	57 816	28 284	81 784	34 176	52 685	30 107	98 473	198 505	215 441	413
29.	S u m e n e p Kotamadya.	50 220	88 802	44 425	163 683	52 646	76 255	53 194	197 030	347 130	379 125	726
30.	K e d i r i	-	-	-	-	-	-	-	-	-	-	-
31.	B l i t a r	-	-	-	-	-	-	-	-	-	-	-
32.	M a l a n g	-	-	-	-	-	-	-	-	-	-	-
33.	Probolinggo	-	-	-	-	-	-	-	-	-	-	-
34.	Pasuruan	-	-	-	-	-	-	-	-	-	-	-
35.	Modjokerto	-	-	-	-	-	-	-	-	-	-	-
36.	M d i u n	-	-	-	-	-	-	-	-	-	-	-
37.	Surabaya	-	-	-	-	-	-	-	-	-	-	-
	Djumlah - Total	1 637 159	2 985 786	1 553 341	4 483 920	1 677 376	2 775 859	1 624 235	5 087 078	10 660 206	11 164 548	21 824

Tabel : 4.14
Table

Penduduk menurut Kabupaten/Kotamadya, djenis kelamin dan umur
Population by Regency/Municipality, sex and age.

Propinsi : B A L I
Province

Kota dan Pedesaan
Urban and Rural

		D j e n i s K e l a m i n - S e x										
No. Urut	Kabupaten/Kotamadya	Laki2 - Male				Perempuan - Female				Djumlah Both sexes		
Ser.	Regency/Municipality	Umur - Age				Umur - Age				Laki2	Perempuan	Djumlah
No.		0-4	5-14	15-24	25 +	0-4	5-14	15-24	25 +	Male	Female	Total
(1)	(2)	(3)	(4)	(5)	(6)	(7)	(8)	(9)	(10)	(11)	(12)	(13)
	<u>Kabupaten</u>											
1.	Djembrang	17 518	23 793	13 597	30 259	19 656	21 306	15 092	30 685	35 167	36 839	172 006
2.	Tabanan	28 004	41 285	23 267	68 901	30 278	37 388	26 615	71 296	162 457	165 607	328 064
3.	Badung	34 304	50 116	35 039	82 821	35 487	46 376	35 255	80 998	202 280	198 116	400 396
4.	Gianjer	22 800	33 455	19 594	59 838	24 944	30 125	21 257	59 579	135 687	135 905	271 592
5.	Klungkung	10 765	17 882	11 157	27 795	12 582	16 565	12 055	30 506	67 599	71 708	139 307
6.	B a n g l i	12 173	17 147	10 236	29 654	13 364	15 788	11 029	28 936	69 210	69 117	138 327
7.	Karangasem	22 409	33 538	18 708	56 948	25 163	29 993	21 650	58 863	131 683	135 669	267 352
8.	Buleleng	37 624	52 661	30 758	76 203	41 493	48 337	34 744	81 474	197 246	206 048	403 294
	Djumlah - Total	185 597	269 877	163 436	432 419	202 967	245 978	177 727	442 337	1 051 329	1 069 009	2 120 338

Tabel : 4.14
Table

Penduduk menurut Kabupaten/Kotamadya, jenis kelamin dan umur .
Population by Regency/Municipality, sex and age

Propinsi : B a l i
Province

Kota/Urban

(1)	(2)	D j e n i s K e l a m i n = S e x								D j u m l a h - B o t h s e x e s		
		L a k i - L a k i - M a l e				P e r e m p u a n - F e m a l e				L a k i 2 M a l e	P e r e m p u a n F e m a l e	D j u m l a h T o t a l
		U m u r - A g e				U m u r - A g e						
		0-4	5-14	15-24	25 +	0-4	5-14	15-24	25 +	(11)	(12)	(13)
	<u>Kabupaten</u>											
1.	Djembrana	1 298	1 807	1 101	2 524	1 353	1 653	1 254	2 730	6 730	6 990	13 720
2.	Tabanan	1 252	2 129	2 009	3 030	1 279	2 041	1 493	3 349	8 420	8 162	16 582
3.	Badung	7 344	11 084	10 234	16 598	7 045	10 751	9 463	15 623	45 260	42 882	88 142
4.	Gianjar	877	1 259	774	1 872	842	1 165	822	1 932	4 782	4 761	9 543
5.	Klungkung	846	1 621	1 055	2 167	779	1 553	1 200	2 730	5 689	6 262	11 951
6.	Bangli	952	1 456	870	2 194	849	1 378	886	2 289	5 472	5 402	10 874
7.	Karangasem	1 132	1 836	1 273	3 104	1 169	1 813	1 344	3 506	7 345	7 832	15 177
8.	Buleleng	3 307	5 715	5 138	7 306	3 259	5 307	4 260	7 997	21 466	20 823	42 289
	Djumlah/Total	17 008	26 907	22 454	38 795	16 575	25 661	20 722	40 156	105 164	103 114	208 278

Tabel : 4.14
Table

- 75 -
Penduduk menurut Kabupaten/Kotamadya, djenis kelamin dan umur.
Population by Regency/Municipality, sex and age

Propinsi : B a l i
Province

Pedesaan/Rural

No.	Kabupaten/Kotamadya Regency/Municipality	D j e n i s K e l a m i n - S e x								D j u m l a h - B o t h s e x e s		
		L a k i - L a k i - M a l e				P e r e m p u a n - F e m a l e				L a k i Male	P e r e m p u a n Female	D j u m l a h Total
		U m u r - A g e				U m u r - A g e						
		0-4	5-14	15-24	25 +	0-4	5-14	15-24	25 +			
(1)	(2)	(3)	(4)	(5)	(6)	(7)	(8)	(9)	(10)	(11)	(12)	(13)
1.	<u>Kabupaten</u> Tabanan	26 752	39 156	22 258	65 871	28 999	35 347	25 152	67 947	154 037	157 445	311 482
2.	B a d u n g	26 960	39 032	24 805	66 223	28 442	35 625	25 792	65 375	157 020	155 234	312 254
3.	G i a n j a r	21 923	32 196	18 820	57 966	24 102	28 960	20 435	57 647	130 905	131 144	262 049
4.	K l u n g k u n g	9 919	16 261	10 102	25 628	11 803	15 012	10 855	27 776	61 910	65 446	127 356
5.	B a n g l i	11 221	15 691	9 366	27 460	12 515	14 410	10 143	26 647	63 738	63 715	127 453
6.	K a r a n g a s e m	21 277	31 702	17 515	53 844	23 994	28 180	20 306	55 357	124 338	127 837	252 175
7.	B u l e l e n g	34 317	46 946	25 620	68 897	38 234	43 030	30 484	73 477	175 780	185 225	361 005
8.	D j e m b r a n a	16 220	21 986	12 496	27 735	18 303	19 753	13 838	27 955	78 437	79 849	158 286
	D j u m l a h / T o t a l	168 589	242 970	140 982	393 624	186 392	220 317	157 005	402 181	946 165	965 895	1 912 060

Tabel : 4.15. Penduduk menurut Kabupaten/Kotamadya, jenis kelamin dan umur.
Table : 4.15. Population by Regency/Municipality, sex and age.

Kota dan Pedesaan
Urban and Rural

Propinsi : NUSA TENGARA BARAT
Province

No. Urut Ser. No.	Kabupaten/Kotamadya Regency/Municipality	D j e n i s K e l e m i n - S e x											
		Laki-laki - Male				Perempuan - Female				Djumlah - Both sexes			
		Umur - Age				Umur - Age				Laki2	Perempuan	Djumlah	
		0 - 4	5 - 14	15 - 24	25 +	0 - 4	5 - 14	15 - 24	25 +	Male	Female	Total	
(1)	(2)	(3)	(4)	(5)	(6)	(7)	(8)	(9)	(10)	(11)	(12)	(13)	
	<u>Kabupaten</u>												23,1
1.	Lombok Barat	49 969	63 679	36 106	103 911	52 056	58 595	41 894	103 602	253 665	256 147	509 812	21,7
2.	Lombok Tengah	48 564	64 647	32 911	88 941	51 411	61 662	40 069	88 781	235 063	241 923	476 986	27,0
3.	Lombok Timur	59 711	81 953	41 253	110 884	65 270	74 909	50 640	109 775	293 801	300 594	594 395	11,1
4.	S u m b a w a	21 020	34 188	18 922	49 044	20 369	30 781	21 123	48 130	123 174	120 403	243 577	3,4
5.	D o m p u	6 826	10 585	5 004	15 544	7 126	9 409	5 583	14 073	37 959	36 191	74 150	12,8
6.	B i m a	27 308	43 922	22 717	58 303	27 334	48 133	25 849	57 847	152 250	151 163	303 413	
	Djumlah - Total	213 398	298 974	156 913	426 627	223 566	275 489	185 158	422 208	1 095 912	1 106 421	2 202 333	

Própinssi : NUSA TENGGARA BARAT
Province

Tabel : 4.15 Penduduk menurut Kabupaten/Kotamadya, djenis kelamin dan umur.
Table : 4.15 Population by Regency/Municipality, sex and age.

Kota - Urban

No. Urut Ser. No.	Kabupaten/Kotamadya Regency/Municipality	Djenis Kelamin - Sex											
		Laki-laki - Male				Perempuan - Female				Djumlah - Both sexes			
		Umur - Age				Umur - Age				Laki2 Male	Perempuan Female	Djumlah Total	
		0 - 4	5 - 14	15 - 24	25 +	0 - 4	5 - 14	15 - 24	25 +	(11)	(12)	(13)	
(1)	(2)	(3)	(4)	(5)	(6)	(7)	(8)	(9)	(10)	(11)	(12)	(13)	
	<u>Kabupaten</u>												
1.	Lombok Barat	6 389	8 757	7 202	14 509	6 207	8 303	6 564	15 055	36 857	36 129	72 986	
2.	Lombok Tengah	1 558	2 285	1 557	2 877	1 536	2 309	1 479	3 022	8 277	8 346	16 623	
3.	Lombok Timur	806	1 308	902	1 476	830	1 200	809	1 414	4 492	4 253	8 745	
4.	Sumbawa	2 139	3 582	2 914	4 724	2 084	3 196	2 498	4 428	13 359	12 206	25 565	
5.	Dompu	1 262	2 086	1 123	2 605	1 348	1 952	1 296	2 431	7 076	7 027	14 103	
6.	Bima	3 534	5 767	4 733	6 799	3 425	5 325	4 054	7 019	20 833	19 823	40 656	
	Djumlah - Total	15 688	23 785	18 431	32 990	15 430	22 285	16 700	33 369	90 894	87 784	178 678	

Propinsi : NUSA TENGGARA BARAT
Province

Tabel : 4.15
Table

Penduduk menurut Kabupaten/Kotamadya, jenis kelamin dan umur.
Population by Regency/Municipality, sex and age.

Pedesaan - Rural

No. Urut Ser. No.	Kabupaten/Kotamadya Regency/Municipality	D j e n i s K e l a m i n - S e x											
		Laki-laki - Male				Perempuan - Female				Djumlah - Both sexes			
		Umur - Age				Umur - Age				Laki2	Perempuan	Djumlah	
		0 - 4	5 - 14	15 - 24	25 +	0 - 4	5 - 14	15 - 24	25 +	Male	Female	Total	
(1)	(2)	(3)	(4)	(5)	(6)	(7)	(8)	(9)	(10)	(11)	(12)	(13)	
	<u>Kabupaten</u>												
1.	Lombok Barat	43 580	54 922	28 904	89 402	45 849	50 292	35 330	88 547	216 808	220 018	436 826	
2.	Lombok Tengah	47 006	62 362	31 354	86 064	49 875	59 353	38 590	85 759	226 786	233 577	460 363	
3.	Lombok Timur	58 905	80 645	40 351	109 408	64 440	73 709	49 831	108 361	289 309	296 341	585 650	
4.	Sumbawa	18 881	30 606	16 008	44 320	18 285	27 585	18 625	43 702	109 815	108 197	218 012	
5.	Dompu	5 564	8 499	3 881	12 939	5 778	7 457	4 287	11 642	30 883	29 164	60 047	
6.	Bima	23 774	38 155	17 984	51 504	23 909	34 808	21 795	50 828	131 417	131 340	262 757	
	Djumlah - Total	197 710	275 189	138 482	393 637	208 136	253 204	168 458	388 839	1 005 018	1 018 637	2 023 655	

Tabel
Table : 4.16

Penduduk menurut Kabupaten/Kotamadya, jenis kelamin dan umur
Population by Regency/Municipality, sex and age

Propinsi : NUSA TENGGARA TIMUR
Province

Kota dan Podesan
Urban and Rural.

No. Urut Ser. No.	Kabupaten/Kotamadya Regency/Municipality	D j e n i s K e l a m i n - S e x											
		Laki2 - Male				Perempuan - Female				Djumlah - Both sexes			
		Umur - Age				Umur - Age				Laki2	Perempuan	Djumlah	
		0-4	5-14	15-24	25 +	0-4	5-14	15-24	25 +	Male	Female	Total	
(1)	(2)	(3)	(4)	(5)	(6)	(7)	(8)	(9)	(10)	(11)	(12)	(13)	
	<u>Kabupaten</u>												
1.	Sumba Barat	17 858	25 693	12 634	39 507	16 867	22 100	11 688	41 329	95 692	91 984	187 676	8,7
2.	Sumba Timur	7 010	12 653	8 698	25 096	6 658	11 109	7 668	24 627	53 457	50 062	103 519	4,1
3.	Kupang	25 018	42 144	28 775	67 131	23 529	38 300	24 275	65 664	163 068	151 768	314 836	12,5
4.	Timor Tengah Sel.	22 916	36 786	16 403	46 511	22 157	32 381	16 976	46 541	122 616	118 175	240 791	10,1
5.	Timor Tengah Utara	10 230	16 674	8 084	24 842	9 701	14 899	8 210	24 619	59 830	57 429	117 259	5,1
6.	B e l u	12 189	20 733	11 569	33 541	11 949	19 008	11 793	32 382	78 032	75 132	153 164	6,7
7.	A l o r	8 898	16 887	9 088	21 530	8 342	15 415	8 993	25 242	56 403	57 992	114 395	5,0
8.	Flores Timur	19 145	31 590	17 794	38 589	18 401	29 069	21 942	53 267	107 118	122 679	229 797	10,1
9.	S i k k a	14 726	25 893	17 241	36 671	13 632	23 671	16 784	41 053	94 531	95 340	189 871	8,2
10.	E n d e	16 231	23 724	15 017	34 514	15 229	21 908	15 490	37 218	89 486	89 845	179 331	7,1
11.	N g a d a	12 931	19 138	10 105	28 723	12 613	17 885	10 735	31 633	70 897	72 866	143 763	6,3
12.	Manggarai	31 805	48 054	23 369	57 944	31 561	44 172	21 450	62 188	161 172	159 371	320 543	14,1
	Djumlah - Total	198 957	319 969	178 777	454 599	190 839	289 917	176 024	485 863	1 152 302	1 142 643	2 294 945	

Tabel : 4.16 Penduduk menurut Kabupaten/Kotamadya, jenis kelamin dan umur :
Table : 4.16 Population by Regency/Municipality, sex and age

Propinsi : NUSA TENGGARA TIMUR
Province

Kota - Urban

No. Urut Ser. No.	Kabupaten/Kotamadya Regency/Municipality	D j e n i s K e l a m i n - S e x										
		Laki2 -- Male				Perempuan - Female				Djumlah - Both sexes		
		Umur - Age				U m u r - A g e				Laki2 Male	Perempuan Female	Djumlah Total
(1)	(2)	0 - 4	5 - 14	15-24	25 +	0-4	5-14	15-24	25 +	(11)	(12)	(13)
	<u>Kabupaten</u>											
1.	Sumba Barat	-	-	-	-	-	-	-	-	-	-	-
2.	Sumba Timur	1 272	2 183	1 905	3 507	1 248	1 915	1 476	3 033	8 867	7 672	16 539
3.	Kupang	3 986	6 445	8 707	10 234	3 771	5 707	5 303	8 545	29 372	23 326	52 698
4.	Timor Timur Sel.	-	-	-	-	-	-	-	-	-	-	-
5.	Timor Tengah Utara	-	-	-	-	-	-	-	-	-	-	-
6.	B e l u	483	729	804	1 078	418	669	628	826	3 094	2 541	5 635
7.	A l o r	731	1 330	1 659	1 567	651	1 195	967	1 565	5 287	4 378	9 665
8.	Flores Timur	-	-	-	-	-	-	-	-	-	-	-
9.	S i k k a	-	-	-	-	-	-	-	-	-	-	-
10.	E n d e	2 192	3 750	3 940	4 874	1 973	3 232	2 832	4 491	14 756	12 528	27 284
11.	N g a d a	258	426	340	459	255	364	240	368	1 483	1 227	2 710
12.	Manggarai	1 369	2 133	1 909	2 404	1 355	1 960	1 301	2 487	7 815	7 103	14 918
	Djumlah - Total	10 291	16 996	19 264	24 123	9 671	15 042	12 747	21 315	70 674	58 775	129 449

Tabel
Table : 4.16Penduduk menurut Kabupaten/Kotamadya, jenis kelamin dan umur
Population by Regency/Municipality, sex and age.Propinsi : NUSA TENGGARA TIMUR
Province

Pedesaan - Rural

No. Urut Ser. No.	Kabupaten/Kotamadya Regency/Municipality	Jenis - Kelamin - Sex											
		Laki - Male				Perempuan - Female				Jumlah Both sexes			
		Umur - Age				Umur - Age				Laki	Perempuan	Jumlah	
		0-4	5-14	15-24	25+	0-4	5-14	15-24	25+	Male	Female	Total	
(1)	(2)	(3)	(4)	(5)	(6)	(7)	(8)	(9)	(10)	(11)	(12)	(13)	
	<u>Kabupaten</u>												
1.	Sumba Barat	17 858	25 693	12 634	39 507	16 867	22 100	11 688	41 329	95 692	91 984	187 676	
2.	Sumba Timur	5 738	10 470	6 793	21 589	5 410	9 194	6 192	21 594	44 590	42 390	86 980	
3.	Kupang	21 032	35 699	20 068	56 897	19 758	32 593	18 972	57 119	133 696	128 442	262 138	
4.	Timor Timur Selatan	22 916	26 786	16 403	46 511	22 157	32 381	16 996	46 641	122 616	118 175	240 791	
5.	Timor Timur Utara	10 230	16 674	8 084	24 842	9 701	14 899	8 210	24 619	59 830	57 429	117 259	
6.	B e l u	11 706	20 004	10 765	32 463	11 531	18 339	11 165	31 556	74 938	72 591	147 529	
7.	A l o r	8 167	15 557	7 429	19 963	7 691	14 220	8 026	23 677	51 116	53 614	104 730	
8.	Flores Timur	19 145	31 590	17 794	38 589	18 401	29 069	21 942	53 267	107 118	122 679	229 797	
9.	S i k k a	14 726	25 893	17 241	36 671	13 832	23 671	16 784	41 053	94 531	95 340	189 871	
10.	E n d e	14 039	19 974	11 077	29 640	13 256	18 676	12 658	32 727	74 730	77 317	152 047	
11.	N g a d a	12 673	18 712	9 765	28 264	12 358	17 521	10 495	31 265	69 414	71 639	141 053	
12.	Manggarai	30 436	45 921	21 460	55 540	30 206	42 212	20 149	59 701	153 357	152 268	305 625	
	Djumlah - Total	188 666	302 973	159 513	430 476	181 168	274 875	163 277	464 548	1 081 628	1 083 868	2 165 496	

Tabel : 4.17.
Table

Penduduk menurut Kabupaten/Kotamadya, jenis kelamin dan umur.
Population by Regency/Municipality, sex and age.

Propinsi/Province : Kalimantan Barat.

Kota dan Pedesaan
Urban and Rural

No. Urut	Kabupaten/Kotamadya Regency/Municipality	D j e n i s K e l a m i n - S e x								D j u m l a h - B o t h s e x e s		
		L a k i - l a k i - M a l e				P e r e m p u a n - F e m a l e				L a k i Male	P e r e m p u a n Female	D j u m l a h Total
		U m u r - A g e				U m u r - A g e						
		0 - 4	5 - 14	15 - 24	25 +	0 - 4	5 - 14	15 - 24	25 +	(11)	(12)	(13)
(1)	(2)	(3)	(4)	(5)	(6)	(7)	(8)	(9)	(10)	(11)	(12)	(13)
	<u>Kabupaten</u>											
1.	S a m b a s	44.177	74.098	45.701	106.046	43.943	70.767	49.640	93.200	270.022	262.550	532.572
2.	Pontianak	38.726	64.738	38.601	90.051	37.724	59.137	39.514	83.139	232.166	219.514	451.680
3.	Sanggau	24.746	39.592	23.195	55.801	24.617	36.984	24.225	51.874	143.334	137.700	281.034
4.	Ketapang	17.133	29.247	16.232	40.036	17.163	26.172	17.809	36.732	102.648	97.876	200.524
5.	Sintang	19.473	31.457	17.996	46.132	18.983	28.784	20.313	41.532	115.058	109.617	224.675
6.	Kapuas Hulu	8.362	16.075	9.335	22.078	8.321	15.668	10.655	21.352	55.900	55.996	111.896
	<u>Kotamadya</u>											
7.	Pontianak	16.890	30.439	22.711	41.638	16.178	28.739	22.239	38.721	111.678	105.877	217.555
	Djumlah - Total	169.507	285.696	173.821	401.732	166.934	266.251	184.395	371.550	1.030.806	989.130	2.019.936

Tabel : 4 - 17.
Table

Penduduk menurut Kabupaten/Kotamadya, djenis kelamin dan umur
Population by Regency/Municipality, sex and age.

Kota - Urban

Provinsi/Province : Kalimantan Barat.

No. Urut	Kabupaten/Kotamadya Regency/Municipality	D j e n i s K e l a m i n - S e x								D j u m l a h - B o t h s e x e s			
		L a k i - l a k i - M a l e				P e r o m p u a n - F e m a l e				L a k i 2 Male	P e r o m p u a n Female	D j u m l a h Total	
		U m u r - A g e				U m u r - A g e							
		0 - 4	5 - 14	15 - 24	25 +	0 - 4	5 - 14	15 - 24	25 +				
(1)	(2)	(3)	(4)	(5)	(6)	(7)	(8)	(9)	(10)	(11)	(12)	(13)	
	<u>K a b u p a t e n</u>												
1.	S a m b a s	-	-	-	-	-	-	-	-	-	-	-	-
2.	Pontianak	370	787	433	964	369	675	522	960	2 554	2 526	5 080	
3.	Sanggau	733	1 183	976	1 584	695	1 083	309	1 381	4 476	3 968	8 444	
4.	Ketapang	922	1 900	1 233	2 323	894	1 727	1 255	2 306	6 378	6 182	12 560	
5.	Sintang	933	1 459	1 105	1 920	820	1 317	1 130	1 607	5 417	4 874	10 291	
6.	Kapuas Hulu	364	724	475	862	387	705	472	828	2 425	2 392	4 817	
	<u>K o t a m a d y a</u>												
7.	Pontianak	16 890	30 439	22 711	41 638	16 178	28 739	22 239	38 721	111 678	105 877	217 555	
	D j u m l a h - T o t a l	20 212	36 492	26 933	49 291	19 343	34 246	26 427	45 803	132 928	125 819	258 747	

Tabel : 4. 17: Penduduk menurut Kabupaten/Kotamadya, djenis kelamin dan umur.
Table Population by Regency/Municipality, sex and age.

Propinsi/Province : Kalimantan Barat

Pedesan - Rural

No. Urut	Kabupaten/Kotamadya Regency/Municipality	D j e n i s K e l a m i n - S e x								Djumlah - Both sexes		
		Laki - laki - Male				Perempuan - Female				Laki2 Male	Perempuan Female	Djumlah Total
		Umur - Age				Umur - Age						
		0 - 4	5 - 14	15 - 24	25 +	0 - 4	5 - 14	15 - 24	25 +			
(1)	(2)	(3)	(4)	(5)	(6)	(7)	(8)	(9)	(10)	(11)	(12)	(13)
	<u>Kabupaten</u>											
1.	S a m b a s	44 177	74 098	45 701	106 046	43 943	70 767	49 640	98 200	270 022	262 550	532 572
2.	Pontianak	38 356	64 001	38 168	89 087	37 355	58 462	38 992	82 179	229 612	216 988	446 600
3.	Sanggau	24 013	38 409	22 219	54 217	23 922	35 901	23 416	50 493	138 858	133 732	272 590
4.	Ketapang	16 211	27 347	14 999	37 713	16 269	24 445	16 554	34 426	96 270	91 694	187 964
5.	Sintang	18 540	29 998	16 891	44 212	18 168	27 467	19 183	39 925	109 641	104 743	214 384
6.	Kapuas Hilu	7 993	15 351	8 910	21 216	7 934	14 963	10 183	20 524	53 475	53 604	107 079
	<u>Kotamadya</u>											
7.	Pontianak	-	-	-	-	-	-	-	-	-	-	-
	Djumlah - Total	149 295	249 204	146 888	352 491	147 591	232 005	157 968	325 747	897 878	863 311	1 761 189

Tabel : 4 .18.
Table

Penduduk menurut Kabupaten/Kotamadya, djenis kelamin dan umur.
Population by Regency/Municipality, sex and age.

Propinsi/Province : KALIMANTAN TENGAH.

Kota dan Pedesaan
Urban and Rural.

No. Urut Ser. No.	Kabupaten/Kotamadya Regency/Municipality	D j e n i s K e l a m i n - S e x										
		Laki - laki - Male				Perempuan - Female				Djumlah - Both sexes.		
		Umur - Age				Umur - Age				Laki2 Male	Perempuan Female	Djumlah Total
		0 - 4	5 - 14	15 - 24	25 +	0 - 4	5 - 14	15 - 24	25 +			
(1)	(2)	(3)	(4)	(5)	(6)	(7)	(8)	(9)	(10)	(11)	(12)	(13)
1.	Kota Waringin Barat	6 032	9 622	5 486	13 566	6 164	8 916	5 962	12 352	34 706	33 394	68 100 1,3
2.	Kota Waringin Timur	11 608	19 727	10 316	24 412	11 544	18 395	11 314	21 924	66 063	63 177	129 240 18,3
3.	K a t i n g a n	4 699	7 284	3 784	8 957	4 567	6 888	4 463	8 671	24 724	24 589	49 313 7,0
4.	K a p u a s	17 452	29 400	15 545	36 281	17 276	27 476	16 486	34 672	98 678	95 910	194 588 27,1
5.	Barito Selatan	4 585	7 702	4 024	9 849	4 647	7 546	4 492	9 457	26 160	26 142	52 302 7,3
6.	Barito Timur	3 299	5 530	2 819	7 547	3 337	5 331	3 302	7 388	19 195	19 358	38 553 5,3
7.	Barito Utara	3 646	6 724	3 384	9 582	3 635	6 308	3 983	8 763	23 326	22 689	46 015 6,6
8.	Kakajan Hulu	4 276	6 699	3 413	8 561	4 286	6 540	3 834	8 103	22 949	22 763	45 712 6,3
9.	Murung Raja	4 207	7 334	4 400	9 245	3 843	6 778	4 498	8 329	25 186	23 448	48 634 7,0
10.	<u>Kotamadya</u> Palangkaraja	2 455	3 506	3 037	5 697	2 589	3 366	2 673	3 809	14 695	12 437	27 132 3,6
DJUMLAH - TOTAL		62 259	103 518	56 208	133 697	61 888	97 544	61 007	123 468	355 682	343 907	699 589

Tabel
Table : 4.18.Penduduk menurut Kabupaten/Kotamadya, jenis kelamin dan umur.
Population by Regency/Municipality, sex and age.

Propinsi/Province : KALIMANTAN TENGAH.

Kota - Urban.

No. Urut. Ser. No.	Kabupaten/Kotamadya Regency/Municipality	D j e n i s K e l a m i n - S e x											
		Laki-laki - Male				Perempuan - Female				Djumlah - Both sexes			
		Umur - Age				Umur - Age				Laki2 Male	Perempuan Female	Djumlah Total	
		0 - 4	5 - 14	15 - 24	25 +	0 - 4	5 - 14	15 - 24	25 +				
(1)	(2)	(3)	(4)	(5)	(6)	(7)	(8)	(9)	(10)	(11)	(12)	(13)	
	<u>Kabupaten.</u>												
1.	Kota Waringin Barat	1 046	1 756	1 099	2 290	1 011	1 637	1 166	2 150	6 191	5 960	12 155	
2.	Kota Waringin Timur	2 505	4 379	2 567	5 675	2 452	4 374	2 581	5 160	15 126	14 374	29 500	
3.	K a t i n g a n	80	138	79	144	61	137	89	151	441	438	879	
4.	K a p u a s	1 979	3 264	2 100	4 152	1 887	3 091	2 114	3 841	11 495	10 933	22 428	
5.	Barito Selatan	861	1 424	969	1 895	844	1 509	1 100	1 698	5 149	5 151	10 300	
6.	Barito Timur	-	-	-	-	-	-	-	-	-	-	-	
7.	Barito Utara	588	1 143	666	1 443	596	1 068	751	1 442	3 840	3 857	7 697	
8.	Kahajau hulu	-	-	-	-	-	-	-	-	-	-	-	
9.	Murung Raja	-	-	-	-	-	-	-	-	-	-	-	
	<u>Kotamadya.</u>												
10.	Palangka Raja	2 455	3 506	3 037	5 697	2 589	3 366	2 673	3 809	14 695	12 437	27 132	
DJUMLAH - TOTAL		9 514	15 610	10 517	21 296	9 447	14 982	10 474	18 251	56 937	53 154	110 091	

Tabel
Table 4.18.

Penduduk menurut Kabupaten/Kotamadya, jenis kelamin dan umur.
Population by Regency/Municipality, sex and age.

Propinsi/Province : KALIMANTAN - TENGAH

Pedesaan - Rural

No. Urut Ser. No.	Kabupaten/ Regency/ Municipality	D j e n i s K e l a m i n - S e x								D j u m l a h - B o t h s e x e s		
		L a k i - l a k i - M a l e				P e r e m p u a n - F e m a l e				L a k i Male	P e r e m p u a n Female	D j u m l a h Total
		U m u r - A g e				U m u r - A g e						
		0 - 4	5 - 14	15 - 24	25 +	0 - 4	5 - 14	15 - 24	25 +	(11)	(12)	(13)
(1)	(2)	(3)	(4)	(5)	(6)	(7)	(8)	(9)	(10)	(11)	(12)	(13)
	<u>Kabupaten.</u>											
1.	Kota Waringin Barat	4 986	7 866	4 387	11 276	5 152	7 279	4 796	10 202	28 515	27 430	55 945
2.	Kota Waringin Timur	9 103	15 348	7 749	18 737	9 085	14 221	8 733	16 764	50 937	48 803	99 740
3.	Katingan.	4 619	7 146	3 705	8 813	4 506	6 751	4 374	8 520	24 283	24 151	48 434
4.	Kapuas.	15 473	26 136	13 445	32 129	15 389	24 385	14 372	30 831	87 183	84 977	172 160
5.	Barito Selatan	3 724	6 278	3 055	7 954	3 803	6 037	3 392	7 759	21 011	20 991	42 002
6.	Barito Timur	3 299	5 530	2 819	7 547	3 337	5 331	3 302	7 388	19 195	19 358	38 553
7.	Barito Utara	3 058	5 571	2 718	8 139	3 039	5 240	3 232	7 321	19 486	18 832	38 318
8.	Kahajan Hulu	4 276	6 699	3 413	8 561	4 286	6 540	3 834	8 103	22 949	22 763	45 712
9.	Murung Raja	4 207	7 334	4 400	9 245	3 843	6 778	4 498	8 329	25 186	23 448	48 634
	<u>Kotamadya</u>											
10.	Palangka Raja	-	-	-	-	-	-	-	-	-	-	-
DJUMLAH - TOTAL		52 745	87 908	45 691	112 401	52 441	82 562	50 533	105 217	298 745	290 753	589 498

Tabel : 4.19
TablePenduduk menurut Kabupaten/Kotamadya, jenis kelamin dan umur
Population by Regency/Municipality, sex and age.

Propinsi/Province : KALIMANTAN SELATAN.

Kota dan Pedesaan
Urban and Rural

No. Urut Ser. No.	Kabupaten/Kotamadya Regency/Municipality	D j e n i s K e l a m i n - S e x								Djumlah. - Both sexes			
		Laki-laki - Male				Perempuan - Female				Laki Male	Perempuan Female	Djumlah Total	
		U m u r - A g e				U m u r - A g e							
		0 - 4	5 - 14	15 - 24	25 +	0 - 4	5 - 14	15 - 24	25 +				
(1)	(2)	(3)	(4)	(5)	(6)	(7)	(8)	(9)	(10)	(11)	(12)	(13)	
	<u>Kabupaten</u>												
1.	Tanah Laut	6 642	11 687	5 702	14 738	6 729	11 231	6 461	14 266	38 769	38 687	77 456	
2.	Kota Bara	11 828	20 542	12 434	29 602	11 519	18 573	13 205	27 494	74 406	70 791	145 197	
3.	Bandjar	24 136	40 849	23 507	54 399	24 598	39 049	24 394	54 105	142 891	142 146	285 037	
4.	Barito Kuala	10 928	19 598	9 244	24 351	11 125	18 061	10 701	24 081	64 121	63 968	128 089	
5.	T a p i n	6 317	11 884	6 254	16 706	6 443	11 155	6 842	18 666	41 161	43 106	84 267	
6.	Hulu Sei Selatan	12 431	22 597	12 256	33 447	12 098	22 014	13 926	36 733	80 731	84 771	165 502	
7.	Hulu Sei Tenggara	14 877	28 313	13 324	37 516	15 278	27 800	15 370	43 511	94 030	101 959	195 989	
8.	Hulu Sei Utara	16 903	30 918	15 879	43 171	17 181	29 380	19 755	47 736	106 871	114 052	220 923	
9.	Tabalong	9 155	16 403	8 500	22 511	9 124	15 632	10 007	23 640	56 569	58 403	114 972	
	<u>Kotamadya.</u>												
10.	Bandjarmasin	22 157	39 614	25 308	54 742	21 356	38 458	26 283	53 755	141 821	139 852	281 673	
	DJUMLAH TOTAL	135 374	242 405	132 408	331 183	135 451	231 353	146 944	343 987	841 370	857 735	1 699 105	

Tabel 4.19: Penduduk menurut Kabupaten/Kotamadya, jenis kelamin dan umur.
Table 4.19: Population by Regency/Municipality, sex and age.

Propinsi/Province : KALIMANTAN SELATAN.

Kota: Urban

No. Urut Ser. No.	Kabupaten/Kotamadya Regency/Municipality	D j e n i s K e l a m i n - S e x .								Djumlah - Both sexes			
		Laki - laki - Male				Perempuan - Female				Laki: Male	Perempuan Female	Djumlah Total	
		Umur - Age				Umur - Age							
		0 - 4	5 - 14	15 - 24	25 +	0 - 4	5 - 14	15 - 24	25 +				
(1)	(2)	(3)	(4)	(5)	(6)	(7)	(8)	(9)	(10)	(11)	(12)	(13)	
	<u>Kabupaten.</u>												
1.	Tanah Laut	-	-	-	-	-	-	-	-	-	-	-	-
2.	Kota Baru	2 096	3 488	2 103	4 380	1 832	3 258	2 070	4 216	12 067	11 376	23 443	
3.	Bandjar	6 270	9 528	6 775	13 590	6 142	9 419	6 398	11 607	35 163	33 566	69 729	
4.	Barito Kuala	854	1 554	790	2 079	814	1 462	846	2 236	5 277	5 358	10 635	
5.	T a p i n	-	-	-	-	-	-	-	-	-	-	-	-
6.	Hulu Sei Selatan	1 984	3 696	2 231	5 884	1 920	3 651	2 432	6 379	13 795	14 382	28 177	
7.	Hulu Sei Tengah	808	1 659	890	2 001	852	1 648	1 000	2 092	5 358	5 592	10 950	
8.	Hulu Sei Utara	2 089	4 262	2 382	5 052	2 029	3 961	2 756	5 735	13 785	14 481	28 266	
9.	Tabalong	-	-	-	-	-	-	-	-	-	-	-	-
	<u>Kotamadya.</u>												
10.	Bandjarmasin	22 157	39 614	25 308	54 742	21 356	38 458	26 283	53 755	141 821	139 852	281 673	
	DJUMLAH-TOTAL	36 258	63 801	40 479	87 728	34 945	61 857	41 785	86 020	228 266	224 607	452 873	

Tabel : 4.19
Table

Penduduk menurut Kabupaten/Kotamadya, jenis kelamin dan umur
Population by Regency/Municipality, sex and age.

Propinsi/Province.: KALIMANTAN SELATAN.

Pedesaan Rural.

No. Urut Ser. No.	Kabupaten/Kotamadya Regency/Municipality.	Djenis Kelamin. - Sex								Djumlah - Both sexes		
		Laki-laki - Male				Perempuan - Female				Laki2 Male	Perempuan Female	Djumlah Total
		Umur - Age				Umur - Age						
		0-4	5-14	15-24	25+	0-4	5-14	15-24	25+	(11)	(12)	(13)
(1)	(2)	(3)	(4)	(5)	(6)	(7)	(8)	(9)	(10)	(11)	(12)	(13)
	<u>Kabupaten.</u>											
1.	Tanah Laut.	6 642	11 687	5 702	14 738	6 729	11 231	6 461	14 266	38 769	38 687	77 456
2.	Kota Baru	9 732	17 054	10 331	25 222	9 687	15 315	11 135	23 278	62 339	59 415	121 754
3.	B a n d j a r	17 866	31 321	16 732	40 809	18 456	29 630	17 996	42 498	106 728	108 580	215 308
4.	Barito Kuala	10 074	18 044	8 454	22 272	10 311	16 599	9 855	21 845	58 844	58 610	117 454
5.	T a p i n .	6 317	11 824	6 254	16 706	6 443	11 155	6 842	18 666	41 161	43 106	84 267
6.	Hulu Sei Selatan	10 447	18 901	10 025	27 563	10 178	18 363	11 494	30 354	66 936	70 389	137 325
7.	" " Tengah	14 069	26 654	12 434	35 515	14 426	26 152	14 370	41 419	88 672	96 367	185 039
8.	" " Utara	14 814	26 656	13 497	38 119	15 152	25 419	16 999	42 001	93 086	99 571	192 657
9.	T a b a l o n g	9 155	16 403	8 500	22 511	9 124	15 632	10 007	23 640	56 569	58 403	114 972
	<u>Kotamadya.</u>											
10.	Bandjarmasin.	-	-	-	-	-	-	-	-	-	-	-
	DJUMLAH - TOTAL	99 116	178 604	91 929	243 455	100 506	169 496	105 159	257 967	613 104	633 128	1 246 232

Tabel : 4. 20. Penduduk menurut Kabupaten/Kotamadya, djenis kelamin dan Umur.
Table Population by Regency/Municipality, sex and age.

Propinsi/Province : KALIMANTAN TIMUR.

Kota dan Pedesaan
Urban and Rural

No. Urut Ser. No.	Kabupaten/Kotamadya Regency/Municipality	D j e n i s K e l a m i n - S e x								D j u m l a h - B o t h s e x e s		
		L a k i - l a k i - M a l e				P e r e m p u a n - F e m a l e				L a k i M a l e	P e r e m p u a n F e m a l e	D j u m l a h T o t a l
		U m u r - A g e				U m u r - A g e						
		0 - 4	5 - 14	15 - 24	25 +	0 - 4	5 - 14	15 - 24	25 +	(11)	(12)	(13)
(1)	(2)	(3)	(4)	(5)	(6)	(7)	(8)	(9)	(10)	(11)	(12)	(13)
1.	Kabupaten Pasir	4 551	8 368	4 941	11 789	4 272	7 432	5 499	10 178	29 649	27 381	57 030
2.	Kutai	19 189	33 496	27 174	55 891	18 608	29 846	23 170	43 118	135 750	114 742	250 492
3.	Borau	2 338	4 271	3 330	6 888	2 270	3 936	3 127	5 794	16 827	15 127	31 954
4.	Bulungan	10 193	16 677	11 981	23 471	10 236	15 246	11 369	20 026	62 322	56 877	119 199
	<u>Kotamadya</u>											
5.	Balikpapan	10 826	19 822	14 792	26 959	10 398	18 809	13 523	22 211	72 399	64 941	137 340
6.	Samarinda	10 653	19 097	16 471	27 958	10 207	17 869	13 050	22 216	74 179	63 342	137 521
	D j u m l a h - T o t a l	57 750	101 731	78 689	152 956	55 991	93 138	69 738	123 543	391 126	342 410	733 536

Tabel : 4. 20.
Table

Penduduk menurut Kabupaten/Kotamadya, jenis kelamin dan umur.
Population by Regency/Municipality, sex and age.

Propinsi/Province : KALIMANTAN TIMUR.

Kota - Urban

No. Urut Ser. No.	Kabupaten/Kotamadya Regency/Municipality	Jenis Kelamin - Sex								Jumlah - Both sexes			
		Laki - laki - Male				Perempuan - Female				Laki Male	Perempuan Female	Jumlah Total	
		Umur - Age				Umur - Age							
		0 - 4	5 - 14	15 - 24	25 +	0 - 4	5 - 14	15 - 24	25 +				
(1)	(2)	(3)	(4)	(5)	(6)	(7)	(8)	(9)	(10)	(11)	(12)	(13)	
	Kabupaten												
1.	Pasir	357	749	453	863	379	675	468	825	2 422	2 347	4 769	
2.	Kutai	214	374	304	625	208	334	259	482	1 517	1 283	2 800	
3.	Berau	634	1 220	887	1 745	589	1 181	787	1 686	4 486	4 243	8 729	
4.	Bulungan	835	1 493	1 353	2 001	877	1 375	972	1 615	5 592	4 829	10 421	
	Kotamadya												
5.	Balikpapan	10 826	19 822	14 792	26 959	10 398	18 809	13 523	22 211	72 399	64 941	137 340	
6.	Samarinda	10 653	19 097	16 471	27 958	10 207	17 869	13 050	22 216	74 179	63 342	137 521	
Jumlah - Total		23 519	42 665	34 260	60 151	22 658	40 243	29 058	49 035	160 595	140 995	301 590	

Tabel. 4.20.
Table

Penduduk menurut Kabupaten/Kotamadya, jenis kelamin dan umur.
Population by Regency/Municipality, sex and age.

Propinsi/Province.: Kalimantan Timur.

Pedesaan - Rural.

No. Urut	Kabupaten/Kotamadya Regency/Municipality.	D j e n i s K e l a m i n - S e x								D j u m l a h - B o t h s e x e s .		
		L a k i - L a k i - M a l e				P e r e m p u a n - F e m a l e .				L a k i - 2 Male.	P e r e m p u a n Female	D j u m l a h Total.
		U m u r - A g e				U m u r - A g e						
		0-4	5-14	15-24	25 +	0-4	5-14	15-24	25 +	(11)	(12)	(13)
(1)	(2)	(3)	(4)	(5)	(6)	(7)	(8)	(9)	(10)	(11)	(12)	(13)
	<u>Kabupaten.-</u>											
1.	P a s i r .-	4 194	7 619	4 438	10 926	3 893	6 757	5 031	9 353	27 227	25 034	52 261
2.	K u t a i	18 975	33 122	26 870	55 266	18 400	29 512	22 911	42 636	134 233	113 459	247 692
3.	B e r a u .	1 704	3 051	2 443	5 143	1 681	2 755	2 340	4 108	12 341	10 834	23 225
4.	B u l o n g a n .	9 358	15 274	10 623	21 470	9 359	13 871	10 397	18 411	56 730	52 038	108 768
	<u>Kotamadya.-</u>											
5.	B l i k o p a n .	-	-	-	-	-	-	-	-	-	-	-
6.	S a m a r i n d a .	-	-	-	-	-	-	-	-	-	-	-
	D j u m l a h - T o t a l	34 231	59 066	44 429	92 805	33 333	52 895	40 679	74 508	230 531	201 415	431 946

Tabel: 4.21
Table

Penduduk menurut Kabupaten/Kotamadya, jenis kelamin dan umur.
Population by Regency/Municipality, sex and age.

Propinsi: Sulawesi Utara
Province

Kota dan Pedesan
Urban and Rural

No. Urut Ser. No.	Kabupaten/Kotamadya Regency/Municipality	D j e n i s K e l a m i n				S e x				D j u m l a h - B o t h s e x e s		
		L a k i - L a k i - M a l e				P e r e m p u a n - F e m a l e				L a k i Male	P e r e m p u a n Female	D j u m l a h Total
		U m u r - A g e				U m u r - A g e						
		0 - 4	5 - 14	15 - 24	25 +	0 - 4	5 - 14	15 - 24	25 +	(11)	(12)	(13)
(1)	(2)	(3)	(4)	(5)	(6)	(7)	(8)	(9)	(10)	(11)	(12)	(13)
	<u>Kabupaten</u>											
1.	Gorontalo	42 797	60 458	36 298	64 315	44 056	56 309	38 872	65 414	203 868	204 651	408 519
2.	Bolaang Mongondow	20 803	31 319	18 630	37 329	20 973	28 653	18 945	34 707	108 081	103 278	211 359
3.	H i n a h a s a	52 448	85 009	61 095	115 174	50 417	78 534	56 788	117 413	313 726	303 152	616 878
4.	Sangihe Talaud	18 689	34 833	20 266	42 101	17 997	31 521	19 483	44 505	115 889	113 506	229 395
	<u>Kotamadya</u>											
5.	Gorontalo	7 248	11 485	7 548	13 000	6 942	11 279	9 760	15 058	39 281	43 039	82 320
6.	M e n a d o	13 537	22 374	19 825	31 060	13 179	20 607	18 747	30 355	86 796	82 888	169 684
	Djumlah-Total	155 522	245 478	163 662	302 979	153 564	226 903	162 595	307 452	867 641	850 514	1 718 155

Penduduk menurut Kabupaten/Kotamadya, djenis kelamin dan umur
Population by Regency/Municipality, sex and age.

Tabel : 4.21
Table

Kota - Urban

Propinsi : SULAWESI UTARA
Province

No. Ur. No.	Kabupaten/Kodya Regency/Municipality	Djenis Kelamin - Sex								Djumlah - Both Sexes		
		Laki - Laki - Male				Perempuan - Female				Laki Male	Perempuan Female	Djumlah Total
		Umur - Age				Umur - Age						
		0 - 4	5 - 14	15 - 24	25 +	0 - 4	5 - 14	15 - 24	25 +	(11)	(12)	(13)
(1)	(2)	(3)	(4)	(5)	(6)	(7)	(8)	(9)	(10)	(11)	(12)	(13)
	<u>Kabupaten.</u>											
1.	Gorontalo	602	857	557	816	578	781	623	934	2 832	2 916	5 748
2.	Bolaang Mongondow	416	679	532	828	361	673	555	900	2 455	2 489	4 944
3.	Minahasa	4 377	7 267	6 463	11 040	4 398	6 829	5 699	10 873	29 147	27 799	56 946
4.	Sangihe Talaud	1 224	2 266	1 644	2 674	1 294	2 035	1 755	2 791	7 808	7 875	15 683
	<u>Kotamadya</u>											
5.	Gorontalo	7 248	11 485	7 548	13 000	6 942	11 279	9 760	15 058	39 281	43 039	82 320
6.	Manado	13 537	22 374	19 825	31 060	13 179	20 607	18 747	30 355	86 796	82 888	169 684
	Djumlah-Total	27 404	44 928	36 569	59 418	26 752	42 204	37 139	60 911	168 319	167 006	335 325

Tabel : 4.21
TablePenduduk menurut Kabupaten/Kotamadya, jenis kelamin dan umur.
Population by Regency/Municipality, sex and age.

Pedesan - Rural.

Propinsi: SULAWESI UTARA.
Province

No. Urut Ser. No.	Kabupaten/Kodya Regency/Municipality	D j e n i s K e l a m i n - S e x								Djumlah - Both Sexes		
		Laki2 - M a l e				Perempuan - F e m a l e				Laki2 Male	Perempuan Female	Djumlah Total
		Umur - A g e				Umur - A g e						
		0 - 4 (3)	5 - 14 (4)	15-24 (5)	25 + (6)	0 - 4 (7)	5 - 14 (8)	15 - 24 (9)	25 + (10)	(11)	(12)	(13)
	<u>Kabupaten</u>											
1.	Gorontalo	42 195	59 601	35 741	63 499	43 478	55 528	38 249	64 480	201 036	201 735	402 771
2.	Bolaang Mongondow	20 387	30 640	18 098	36 501	20 612	27 980	18 390	33 807	105 626	100 789	206 415
3.	M i n j a h a s a	48 071	77 742	54 632	104 134	46 019	71 705	51 089	106 540	284 579	275 353	559 932
4.	Sanhihe Talaud	17 465	32 567	18 622	39 427	16 703	29 486	17 728	41 714	108 081	105 631	213 712
	<u>Kotamadya</u>											
5.	Gorontalo	-	-	-	-	-	-	-	-	-	-	-
6.	M e n a d o	-	-	-	-	-	-	-	-	-	-	-
	Djumlah - Total	128 118	200 550	127 093	243 561	126 812	184 699	125 456	246 541	699 322	683 508	1 382 830

Tabel : 4.22. Penduduk menurut Kabupaten/Kotamadya, jenis kelamin dan umur.
Table : 4.22. Population by Regency/Municipality, sex and age.

Propinsi/Province : SULAWESI - TENGAH.

Kota dan Pedesari
Urban and Rural

No. Urut Ser, No.	Kabupaten/Kotamadya Regency/Municipality	D j e n i s k e l a m i n - S e x								Djumlah - Both sexes			
		Laki - laki - Male				Perempuan - Female				Laki2 Male	Perempuan Female	Djumlah Total	
		Umur - Age				Umur - Age							
		0 - 4	5 - 14	15 - 24	25 +	0 - 4	5 - 14	15 - 24	25 +				
(1)	(2)	(3)	(4)	(5)	(6)	(7)	(8)	(9)	(10)	(11)	(12)	(13)	
	<u>Kabupaten</u>												
1.	Luwuk Banggai	16 438	25 780	15 677	35 959	16 982	23 230	15 591	32 041	93 854	87 844	181 698	
2.	P e s o	19 248	32 292	18 400	38 983	19 145	28 986	18 844	36 659	108 923	103 634	212 557	
3.	Donggala	36 704	55 906	36 909	74 971	39 022	50 036	37 099	67 445	204 490	193 602	398 092	
4.	Bual Toli-toli.	11 823	16 368	11 276	23 276	12 553	14 138	10 924	20 957	62 743	58 572	121 315	
	DJUMLAH - TOTAL	84 213	130 346	82 262	173 189	87 702	116 390	82 458	157 102	470 010	443 652	913 662	

Tabel : 4.22.
Table

Penduduk menurut Kabupaten/Kotamadya, djenis kelamin dan umur
Population by Regency/Municipality, sex and age.

Propinsi/Province : SULAWESI- TENGAH.

Kota - Urban.

No. Urut Ser No.	Kabupaten/Kotamadya Regency/Municipality	D j e n i s . k e l a m i n - S e x								Djumlah - Both sexes		
		Laki-laki - Male				Perempuan - Female				Laki2 Male	Perempuan Female	Djumlah Total
		Umur - Age				Umur - Age						
		0 - 4	5 - 14	15 - 24	25 +	0 - 4	5 - 14	15 - 24	25 +			
(1)	(2)	(3)	(4)	(5)	(6)	(7)	(8)	(9)	(10)	(11)	(12)	(13)
1.	<u>Kabupaten</u> Luwuk-Banggai	650	1 104	1 242	1 473	607	1 065	994	1 221	4 469	3 837	8 356
2.	P o s o	1 893	3 035	2 433	3 828	1 746	2 735	2 396	3 522	11 189	10 399	21 583
3.	Donggala	2 720	4 086	4 432	6 182	2 928	3 831	3 608	5 226	17 420	15 593	33 013
4.	Bual - Toli-toli	941	1 351	1 101	1 964	1 038	1 232	912	1 790	5 357	4 972	10 329
DJUMLAH - TOTAL		6 204	9 576	9 208	13 447	6 319	8 863	7 910	11 759	38 435	34 851	73 286

Tabel : 4.22.
Table

Penduduk menurut Kabupaten/Kotamadya, jenis kelamin dan umur
Population by Regency/Municipality, sex and age.

Propinsi/Province : SULAWESI-TENGAH

Pedesaan - Rural

No. Urut Ser No.	Kabupaten/Kotamadya Regency/Municipality	D j e n i s K e l a m i n - S e x								D j u m l a h - B o t h s e x e s		
		L a k i - l a k i - M a l e				P e r e m p u a n - F e m a l e				L a k i Male	P e r e m p u a n Female	D j u m l a h Total
		U m u r - A g e				U m u r - A g e						
		0 - 4	5 - 14	15 - 24	25 +	0 - 4	5 - 14	15 - 24	25 +	(11)	(12)	(13)
(1)	(2)	(3)	(4)	(5)	(6)	(7)	(8)	(9)	(10)	(11)	(12)	(13)
1	<u>Kabupaten</u>											
1.	Luwuk Banggai	15 788	24 676	14 435	34 486	16 375	22 165	14 597	30 820	89 385	83 957	173 342
2.	P o s s o	17 355	29 257	15 967	35 155	17 399	26 251	16 448	33 137	97 734	93 235	190 969
3.	Donggala	33 984	51 820	32 477	68 789	36 094	46 205	33 491	62 219	187 070	178 009	365 079
4.	Bual Toli-toli	10 882	15 017	10 175	21 312	11 515	12 906	10 012	19 167	57 386	53 600	110 986
	DJUMLAH - TOTAL	78 009	120 770	73 054	159 742	81 383	107 527	74 548	145 343	431 575	408 801	840 376

Tabel : 4.23.
Table

Penduduk menurut Kabupaten/Kotamadya, jenis kelamin dan umur.
Population by Regency/Municipality, sex and age.

Propinsi : SULAWESI SELATAN.
Province

Kota dan Pedesaan
Urban and Rural

No. Urut Sr. No.	Kabupaten/Kotamadya Regency/Municipality.	D j e n i s K e l a m i n - S e x											
		Laki - Laki - Male				Perempuan - Female				Djumlah - Both sexes			
		Umur - Age				Umur - Age				Laki2 Male	Perempuan Female	Djumlah Total	
		0-4	5-14	15-24	25 +	0-4	5-14	15-24	25 +				
(1)	(2)	(3)	(4)	(5)	(6)	(7)	(8)	(9)	(10)	(11)	(12)	(13)	
	<u>Kabupaten.</u>												
1.	Selajar	6 557	11 524	6 719	20 023	7 189	10 256	8 242	21 832	44 823	47 519	92 342	
2.	Bulukumba	23 854	36 610	20 723	45 976	25 987	32 462	23 517	51 712	127 163	133 678	260 841	
3.	Bantaeng	8 218	12 002	6 712	17 108	9 695	10 783	7 167	17 621	44 040	45 266	89 306	
4.	Djemponto	17 979	28 568	14 402	37 148	21 202	25 046	16 389	39 871	98 097	102 508	200 605	
5.	Takalar	12 444	21 462	11 162	29 424	14 365	18 628	12 597	32 471	74 492	78 061	152 553	
6.	G o w a	33 018	55 570	30 432	72 628	33 252	49 911	34 036	76 769	191 648	193 968	385 616	
7.	S i n d j a i	13 665	21 500	11 129	26 716	14 570	18 631	12 317	30 886	73 010	76 404	149 414	
8.	B o n e	56 873	80 219	44 993	102 674	61 861	70 418	59 446	120 459	284 759	312 184	596 943	
9.	M a r o s	18 235	28 927	14 545	35 749	19 192	25 605	16 771	38 400	97 456	99 968	197 424	
10.	Pakadjene Kepulauan	17 806	28 669	14 760	39 457	19 274	24 917	17 526	42 760	100 692	104 477	205 169	
11.	B a r r u	11 287	18 059	9 643	25 815	11 838	16 469	11 035	28 572	64 804	67 914	132 718	
12.	S o p p e n g	18 641	29 865	17 723	46 207	19 306	26 367	21 876	50 640	112 436	118 189	230 625	
	<u>Sub Total</u>	238 577	372 975	202 943	498 925	257 731	329 493	240 919	551 993	1 313 420	1 380 136	2 693 556	

Tabel : 4.23.
Table

Penduduk menurut Kabupaten/Kotamadya, djenis kelamin dan umur.
Population by Regency/Municipality, sex and age.

Propinsi : SULAWESI SELATAN (Sambungan - Continued)
Province

Kota dan Pedesaan
Urban and Rural.

No. Urut Sr. No:	Kabupaten/Kotamadya Regency/Municipality.	D j e n i s K e l a m i n - S e x										
		Laki - Laki - Male				Perempuan - Female				Djumlah - Both Sexes		
		Umur - Age				Umur - Age				Laki2 Male	Perempuan Female	Djumlah Total
		0-4	5-14	15-24	25 +	0-4	5-14	15-24	25 +			
(1)	(2)	(3)	(4)	(5)	(6)	(7)	(8)	(9)	(10)	(11)	(12)	(13)
	<u>Sub Djumlah</u>	238 577	372 975	202 943	498 925	257 731	329 493	240 919	551 993	1 313 420	1 380 136	2 693 556
13.	W a d j o	23 938	44 682	24 940	59 444	26 696	39 999	31 214	71 312	153 004	169 221	322 225
14.	Sid. Rappang	13 906	23 563	13 136	35 453	16 549	21 694	16 469	40 818	86 058	95 530	181 588
15.	P i n r a n g	23 180	34 821	18 908	47 357	26 114	32 514	23 186	52 134	124 266	133 948	258 214
16.	Enrekang	11 447	17 580	8 173	21 247	12 430	15 811	9 818	24 634	58 447	62 693	121 140
17.	L u w u	31 017	42 941	26 741	61 121	31 788	38 239	29 144	65 071	161 820	164 242	326 062
18.	Tana Toradja	30 835	46 953	23 890	57 040	31 059	41 895	22 704	62 610	158 718	158 268	316 986
19.	Polewali Mamasa	29 907	44 201	24 389	56 442	32 648	38 650	28 808	58 514	154 939	158 620	313 559
20.	M a d j e n e	6 849	10 440	6 501	14 942	7 213	9 362	8 043	15 575	38 732	40 193	78 925
21.	M a m u d j u	5 817	9 531	6 516	14 103	6 465	8 278	6 475	12 483	35 967	33 701	69 668
	<u>Kotamadya.</u>											
22.	M a k a s a r	35 121	54 699	50 284	78 884	34 069	52 535	50 081	79 093	218 988	215 778	434 766
23.	Pare - Pare	6 353	9 590	6 867	13 010	6 381	9 088	7 494	13 755	35 820	36 718	72 538
	Djumlah - Total	456 947	711 976	413 288	957 968	489 143	637 558	474 355	1047 992	2 540 179	2 649 048	5 189 227

Tabel : 4.23.
TablePenduduk menurut Kabupaten/Kotamadya, djenis kelamin dan umur.
Population by Regency/Municipality, sex and age.Propinsi : SULAWESI SELATAN.
ProvinceK o t a - Urban.

No. Urut Sr. No.	Kabupaten/Kotamadya Regency/Municipality.	D j e n i s K e l a m i n - S e x											
		Laki - Laki - Male				Perempuan - Female				Djumlah - Both sexes			
		Umur - Age				Umur - Age				Laki2 Male	Perempuan Female	Djumlah Total	
		0-4	5-14	15-24	25 +	0-4	5-14	15-24	25 +				
(1)	(2)	(3)	(4)	(5)	(6)	(7)	(8)	(9)	(10)	(11)	(12)	(13)	
	<u>Kabupaten.</u>												
1.	Selajar	-	-	-	-	-	-	-	-	-	-	-	-
2.	Bulukumba	1 026	1 556	1 095	2 073	1 025	1 391	1 122	2 275	5 750	5 813	11 563	
3.	Bantaeng	1 058	1 758	1 210	2 225	977	1 572	1 223	2 506	6 251	6 278	12 529	
4.	Djeneponto	599	1 081	536	1 133	678	969	567	1 320	3 349	3 534	6 883	
5.	Takalar	917	1 615	862	2 138	998	1 438	983	2 419	5 532	5 838	11 370	
6.	G o w a	4 472	6 506	4 619	8 550	4 332	6 334	4 759	8 687	24 147	24 112	48 259	
7.	S i n d j a i	1 689	2 663	1 515	3 060	1 657	2 304	1 746	3 935	8 927	9 642	18 569	
8.	B o n e	4 793	7 376	5 096	8 825	4 701	6 904	6 284	10 741	26 090	28 630	54 720	
9.	M a r o s	1 810	2 862	1 518	3 402	1 780	2 548	1 810	3 776	9 592	9 914	19 506	
10.	Pakadjene Kepulauan	1 272	2 243	1 115	2 837	1 369	2 019	1 348	3 245	7 467	7 981	15 448	
11.	B a r r u	1 707	2 870	1 593	4 182	1 745	2 717	1 790	4 777	10 352	11 029	21 381	
12.	S o p p e n g	2 089	3 588	2 271	5 087	2 154	3 435	2 689	5 452	13 035	13 530	26 565	
	Sub. Total :	21 432	34 118	21 430	43 512	21 416	31 431	24 321	49 133	120 492	126 301	246 793	

Tabel : 4.23
TablePenduduk menurut Kabupaten/Kotamadya, jenis kelamin dan umur.
Population by Regency/Municipality, sex and age.Propinsi : SULAWESI SELATAN (Sambungan - Continued)
ProvinceK o t a - Urban

No. Urut Sr. No.	Kabupaten/Kotamadya Regency/Municipality	D j e n i s K e l a m i n - S e x										
		Laki - Laki - Male				Perempuan - Female				Djumlah - Both sexes		
		Umur - Age				Umur - Age				Laki2 Male	Perempuan Female	Djumlah Total
		0-4	5-14	15-24	25 +	0-4	15-14	15-24	25 +			
(1)	(2)	(3)	(4)	(5)	(6)	(7)	(8)	(9)	(10)	(11)	(12)	(13)
	<u>Sub. Total</u>	21 432	34 118	21 430	43 512	21 416	31 431	24 321	49 133	120 492	126 301	246 793
13.	W a d j o	2 391	4 291	3 120	5 717	2 401	3 976	3 354	6 932	15 519	16 663	32 182
14.	Sid. Rappang	2 324	4 159	2 436	6 230	2 725	4 355	3 085	7 341	15 149	17 506	32 655
15.	P i n r a n g	1 760	2 599	1 696	3 658	1 849	2 704	2 034	3 882	9 713	10 469	20 182
16.	Enrekang	675	1 219	621	1 155	816	1 113	838	1 434	3 670	4 201	7 871
17.	L u w u	-	-	-	-	-	-	-	-	-	-	-
18.	Tana Toradja	3 975	6 282	4 784	7 611	3 961	6 082	4 195	8 251	22 652	22 489	45 141
19.	Poliwali Mamasa	1 876	2 712	1 747	3 652	1 800	2 464	1 959	3 958	9 987	10 181	20 168
20.	M a d j e n e	1 850	2 781	1 839	3 699	1 897	2 703	2 233	4 178	10 219	11 011	21 230
21.	M a m u d j u	498	1 021	849	1 575	649	951	778	1 475	3 943	3 853	7 796
	<u>Kotamadya.</u>											
22.	M a k a s a r	35 121	54 699	50 284	78 884	34 069	52 535	50 081	79 093	218 988	215 778	434 766
23.	Pare - Pare	6 353	9 590	6 867	13 010	6 381	9 088	7 494	13 755	35 820	36 718	72 538
	Djumlah - Total	78 255	123 471	95 723	168 703	77 964	117 402	100 372	179 432	466 152	475 170	941 322

Tabel : 4.23.
Table

Penduduk menurut Kabupaten/Kotamadya, jenis kelamin dan umur.
Population by Regency/Municipality, sex and age.

Propinsi : SULAWESI SELATAN.
Province

Pedesaan - Rural

No. Urut Sr. No.	Kabupaten/Kotamadya Regency/Municipality	D j e n i s K e l a m i n - S e x											
		Laki - Laki - Male				Perempuan - Female				Djumlah - Both sexes			
		Umur - Age				Umur - Age				Laki2	Perempuan	Djumlah	
		0-4	5-14	15-24	25 +	0-4	5-14	15-24	25 +	Male	Female	Total	
(1)	(2)	(3)	(4)	(5)	(6)	(7)	(8)	(9)	(10)	(11)	(12)	(13)	
	<u>Kabupaten.</u>												
1.	Selajar ✓	6 557	11 524	6 719	20 023	7 189	10 256	8 242	21 832	44 823	47 519	92 342	
2.	Bulukumba ✓	22 828	35 054	19 628	43 903	24 962	31 071	22 395	49 437	121 413	127 865	249 278	
3.	Bantaeng ✓	7 160	10 244	5 502	14 883	8 718	9 211	5 944	15 115	37 789	38 988	76 777	
4.	Djeneponto ✓	17 380	27 487	13 866	36 015	20 524	24 077	15 822	38 551	94 748	98 974	193 722	
5.	Takalar ✓	11 527	19 847	10 300	27 286	13 367	17 190	11 614	30 052	68 960	72 223	141 183	
6.	G o w a ✓	28 546	49 064	25 813	64 078	28 920	43 577	29 277	68 082	167 501	169 856	337 357	
7.	S i n d j a i ✓	11 976	18 837	9 614	23 656	12 913	16 327	10 571	26 951	64 083	66 762	130 845	
8.	B o n e ✓	52 080	72 843	39 897	93 849	57 160	63 514	53 162	109 718	258 669	283 554	542 223	
9.	M a r o s ✓	16 425	26 065	13 027	32 347	17 412	23 057	14 961	34 624	87 864	90 054	177 918	
10.	Pakadjene Kepulauan/	16 534	26 426	13 645	36 620	17 905	22 898	16 178	39 515	93 225	96 496	189 721	
1.	B a r r u ✓	9 580	15 189	8 050	21 633	10 093	13 752	9 245	23 795	54 452	56 885	111 337	
2.	S o p p e n g ✓	16 552	26 277	15 452	41 120	17 152	23 132	19 187	45 188	99 401	104 659	204 060	
	Sub. Total	217 145	338 857	181 513	455 413	236 315	298 062	216 598	502 860	1 192 928	1 253 835	2 446 763	

Tabel : 4.23.
Table

Penduduk menurut Kabupaten/Kotamadya, djenis kelamin dan umur
Population by Regency/Municipality, sex and age

Propinsi : SULAWESI SELATAN (Sambilan - Continued)
Province

Pedesaan - Rural

No. Urut Sr. No.	Kabupaten/Kotamadya Regency/Municipality	D j e n i s K e l a m i n - S e x										
		Laki - Laki - Male				Perempuan - Female				Djumlah - Both sexes		
		Umur - Age				Umur - Age				Laki2 Male	Perempuan Female	Djumlah Total
		0-4	5-14	15-24	25 +	0-4	5-14	15-24	25 +			
(1)	(2)	(3)	(4)	(5)	(6)	(7)	(8)	(9)	(10)	(11)	(12)	(13)
	Sub. Total	217 145	338 857	181 513	455 413	236 315	298 062	216 598	502 860	1 192 928	1 253 835	2 446 763
13.	W a d j o	21 547	40 391	21 820	53 727	24 295	36 023	27 860	64 380	137 485	152 558	290 043
14.	Sid. Rappang ✓	11 582	19 404	10 700	29 223	13 824	17 339	13 384	33 477	70 909	78 024	148 933
15.	P i n r a n g ✓	21 420	32 222	17 212	43 699	24 265	29 810	21 152	48 252	114 553	123 479	238 032
16.	Enrekang ✓	10 772	16 361	7 552	20 092	11 614	14 698	8 980	23 200	54 777	58 492	113 269
17.	L u w u ✓	31 017	42 941	26 741	61 121	31 788	38 239	29 144	65 071	161 820	164 242	326 062
18.	Tana Toradja ✓	26 860	40 671	19 106	49 429	27 098	35 813	18 509	54 359	136 066	135 779	271 845
19.	Poliwali Mamasa	28 031	41 489	22 642	52 790	30 848	36 186	26 849	54 556	144 952	148 439	293 391
20.	Madjene ✓	4 999	7 659	4 612	11 243	5 316	6 659	5 810	11 397	28 513	29 182	57 695
21.	M a m u d j u ✓	5 319	8 510	5 667	12 528	5 816	7 327	5 697	11 008	32 024	29 848	61 872
	<u>Kotamadya.</u>											
22.	M a k a s a r	-	-	-	-	-	-	-	-	-	-	-
23.	Pare - Pare	-	-	-	-	-	-	-	-	-	-	-
	Djumlah - Total	378 692	588 505	317 565	789 265	411 179	520 156	373 983	868 560	2 074 027	2 173 878	4 247 905

Tabel : 424
Table

- 106 -
Penduduk menurut Kabupaten / Kotamadya, jenis kelamin dan umur
Population by Regency / Municipality, sex and age.

Propinsi : SULAWESI TENGGARA
Province

Kota dan Pedesaan
Urban and Rural.

No. Urut Ser. No.	Kabupaten/Kotamadya Regency/Municipality	D j e n i s K e l a m i n - S e x											
		L a k i - l a k i - M a l e				P e r e m p u a n - F e m a l e				D j u m l a h - B o t h s e x e s			
		U m u r - A g e				U m u r - A g e				L a k i - l a k i	P e r e m p u a n	D j u m l a h	
		0 - 4	5 - 14	15 - 24	25 +	0 - 4	5 - 14	15 - 24	25 +	Male	Female	Total	
(1)	(2)	(3)	(4)	(5)	(6)	(7)	(8)	(9)	(10)	(11)	(12)	(13)	
	<u>Kabupaten</u> .-												
1	B u t o n	27 219	44 591	22 344	47 113	27 959	40 466	28 131	62 611	141 267	159 167	300 434	
2	M u n a	14 734	23 538	11 057	23 321	15 764	22 029	13 429	30 152	72 650	81 374	154 024	
3	K e n d a r i	17 968	27 939	17 954	32 451	19 188	24 565	17 643	32 260	96 312	93 656	189 968	
4	K o l a k a	6 982	9 738	6 318	12 912	7 050	8 232	6 063	12 399	35 950	33 744	69 694	
	D j u m l a h - Total	66 903	105 806	57 673	115 797	69 961	95 292	65 266	137 422	346 179	367 941	714 120	

Tabel : 4.24

Penduduk menurut Kabupaten/Kotamadya, djenis kelamin dan umur
Population by Regency/Municipality, sex and age.

Propinsi : SULAWESI - TENGGARA
Province

Kota - Urban

Urut er. o.	Kabupaten/Kotamadya Regency/Municipality	D j e n i s K e l a m i n - S e x								Djumlah - Both sexes		
		L a k i - l a k i - M a l e				P e r e m p u a n - F e m a l e				Laki2	Perempuan	Djumlah
		U m u r - A g e				U m u r - A g e				Male	- Female	Total
		0 - 4	5 - 14	15 - 24	25 +	0 - 4	5 - 14	15 - 24	25 +	(11)	(12)	(13)
(1)	(2)	(3)	(4)	(5)	(6)	(7)	(8)	(9)	(10)	(11)	(12)	(13)
	<u>Kabupaten</u>											
1.	B u t o n	1 530	2 781	1 584	2 534	1 454	2 513	1 851	3 272	84 29	9 090	17 519
2.	M u n a	571	1 015	968	936	561	939	796	1 027	3 490	3 323	6 813
3.	K e n d a r i	1 383	2 246	2 968	2 824	1 351	1 996	2 147	2 407	9 421	7 901	17 322
4.	K o l a k a	946	1 478	1 201	1 771	865	1 255	1 019	1 849	5 396	4 988	10 384
	D j u m l a h - T o t a l	4 430	7 520	6 721	8 065	4 231	6 703	5 813	8 555	26 736	25 302	52 038

Tabel : 4.24.
Table

Penduduk menurut Kabupaten/Kotamadya, djenis kelamin dan umur.
Population by Regency/Municipality, sex and age

Propinsi : SULAWESI - TENGGARA.
Province

Pedesaan - Rural

No. Urut Ser. No.	Kabupaten/Kotamadya Regency/Municipality	D j e n i s - K e l a m i n - S e x											
		L a k i - l a k i - M a l e				P e r e m p u a n - F e m a l e				D j u m l a h - B o t h s e x e s			
		U m u r - A g e				U m u r - A g e				L a k i	P e r e m p u a n	D j u m l a h	
		0 - 4	5 - 14	15 - 24	25 +	0 - 4	5 - 14	15 - 24	25 +	Male	Female	Total	
(1)	(2)	(3)	(4)	(5)	(6)	(7)	(8)	(9)	(10)	(11)	(12)	(13)	
	<u>Kabupaten</u> .-												
1.	B u t o n .	25 689	41 810	20 760	44 579	26 505	37 953	26 280	59 339	132 838	150 077	282 915	
2.	M u n a	14 163	22 523	10 089	22 385	15 203	21 090	12 633	29 125	69 160	78 051	147 211	
3.	K e n d a r i	16 585	25 693	14 986	29 627	17 837	22 569	15 496	29 853	86 891	85 755	172 646	
4.	K o l a k a	6 036	8 260	5 117	11 141	6 185	6 977	5 044	10 550	30 554	28 756	59 310	
D j u m l a h - T o t a l		62 473	98 286	50 952	107 732	65 730	83 589	59 453	128 867	319 443	342 639	662 082	

Tabel
Table : 4.25.

Penduduk menurut Kabupaten/Kotamadya, djenis kelamin dan Umur.
Population by Regency/Municipality, sex and age.

Propinsi:
Province: MALUKU.

Kota dan Pedesaan
Urban and Rural

No. Urut No.	Kabupaten/Kotamadya Regency/Municipality	D j e n i s k e l a m i n - S e x										
		Laki-laki-Male				Perempuan - Female				Djumlah - Both sexes		
		Umur - Age				Umur - Age				Laki Male	Perempuan Female	Djumlah Total
		0-4	5-14	15-24	25 +	0-4	5-14	15-24	25 +			
(1)	(2)	(3)	(4)	(5)	(6)	(7)	(8)	(9)	(10)	(11)	(12)	(13)
	<u>Kabupaten :</u>											
1.	Maluku Tenggara	20 609	37 255	21 483	46 004	20 415	34 849	22 769	50 750	125 351	128 783	254 134
2.	Maluku Tengah	34 020	56 131	31 888	72 106	33 684	49 358	30 294	71 389	194 145	184 725	378 870
3.	Halmahera Tengah	6 567	10 118	5 587	13 112	7 012	8 723	5 833	12 650	35 384	34 218	69 602
4.	Maluku Utara	28 829	43 991	27 895	59 450	29 981	37 442	26 610	52 505	160 165	146 538	306 703
	<u>Kotamadya :</u>											
5.	A m b o n .	6 620	10 275	10 375	14 639	6 186	9 395	8 368	13 778	41 909	37 727	79 636
	Djumlah-Total	96 645	157 770	97 228	205 311	97 278	139 767	93 874	201 072	556 954	531 991	1 088 945

Tabel : 4.25.
Table :

Penduduk menurut Kabupaten/Kotamadya, djenis kelamin dan umur.
Population by Regency/Municipality, sex and age.

Propinsi : MALUKU
Province :

Kota - Urban

No. Urut Ser. No.	Kabupaten/Kotamadya Regency/Municipality	D j e n i s k e l a m i n - - S e x											
		Laki-laki - Male				Perempuan - Female				Djumlah - Both sexes			
		Umur - Age				Umur - Age				Laki2	Perempuan	Djumlah	
		0-4	5-14	15-24	25 +	0-4	5-14	15-24	25 +	Male	Female	Total	
(1)	(2)	(3)	(4)	(5)	(6)	(7)	(8)	(9)	(10)	(11)	(12)	(13)	
	<u>Kabupaten :</u>												
1.	Maluku Tenggara	1 035	2 214	1 453	2 416	1 075	1 955	1 389	2 598	7 118	7 017	14 135	
2.	Maluku Tengah	1 008	1 814	1 180	2 169	958	1 580	905	2 192	6 171	5 635	11 806	
3.	Halmahera Tengah	385	679	495	801	358	554	441	876	2 360	2 229	4 589	
4.	Maluku Utara	2 698	4 744	4 671	5 854	2 639	4 287	3 849	5 797	17 967	16 572	34 539	
	<u>Kotamadya :</u>												
5.	A m b o n	6 620	10 275	10 375	14 639	6 186	9 395	8 368	13 778	41 909	37 727	79 636	
	Djumlah Total	11 746	19 726	18 174	25 879	11 216	17 771	14 952	25 241	75 525	69 180	144 705	

Tabel
Table : 4.25.Penduduk menurut Kabupaten/Kotamadya, jenis kelamin dan umur.
Population by Regency/Municipality, sex and age.Propinsi : MALUKU.
Province

Pedesan - Rural.

No. Urut Ser. No.	Kabupaten/Kotamadya Regency/Municipality	D j e n i s k e l a m i n - S e x											
		Laki-laki - Male				Perempuan-Female				Djumlah - Both sexes			
		Umur - Age				Umur - Age				Laki2	Perempuan	Djumlah	
		0-4	5-14	15-24	25 +	0-4	5-14	15-24	25 +	Male	Female	Total	
(1)	(2)	(3)	(4)	(5)	(6)	(7)	(8)	(9)	(10)	(11)	(12)	(13)	
	<u>Kabupaten :</u>												
1.	Maluku Tenggara	19 574	35 041	20 030	43 588	19 340	32 894	21 380	48 152	118 233	121 766	239 999	
2.	Maluku Tengah	33 012	54 317	30 708	69 937	32 726	47 778	29 389	69 197	187 974	179 090	367 064	
3.	Halmahera Tengah	6 182	9 439	5 092	12 311	6 654	8 169	5 392	11 774	33 024	31 989	65 013	
4.	Maluku Utara	26 131	39 247	23 224	53 596	27 342	33 155	22 761	46 708	142 198	129 966	272 164	
	<u>Kotamadya :</u>												
5.	Ambon	-	-	-	-	-	-	-	-	-	-	-	
	Djumlah - Total	84 899	138 044	79 054	179 432	86 062	121 996	78 922	175 831	481 429	462 811	944 240	

Tabel : 4.26 Penduduk menurut Kabupaten/Kotamadya, jenis kelamin dan umur.
Table : Population by Regency/Municipality, sex and age.

Propinsi/Province : Irian Barat

Kota dan Pedesaan
Urban and Rural

No. Urut. Ser. No.	Kabupaten/Kotamadya Regency/Municipality	D j e n i s K e l a m i n - S e x											
		Laki-laki - Male				Perempuan - Female				Djumlah - Both sexes			
		Umur - Age				Umur - Age				Laki2	Perempuan	Djumlah	
		0-4	5-14	15-24	25 +	0-4	5-14	15-24	25 +	Male	Female	Total	
(1)	(2)	(3)	(4)	(5)	(6)	(7)	(8)	(9)	(10)	(11)	(12)	(13)	
	<u>Kabupaten</u>												
1.	M e r a u k e	14 871	22 070	14 917	31 021	15 198	19 003	12 982	30 655	82 879	77 848	160 727	
2.	Peg. Djajawidjaja	15 324	24 260	19 984	29 210	14 308	19 482	19 448	32 856	88 778	86 094	174 872	
3.	Djajapura	8 689	13 756	14 314	20 923	8 643	11 769	8 425	14 234	57 682	43 071	100 753	
4.	P a n i a i	13 752	24 976	12 052	27 047	14 150	20 610	14 392	28 504	77 827	77 656	155 483	
5.	Fak - Fak	4 407	7 566	5 136	10 396	4 696	6 703	4 101	7 902	27 505	23 402	50 907	
6.	S o r o n g	9 166	15 726	10 311	22 454	10 025	13 145	8 103	17 783	57 657	49 056	106 713	
7.	Manokwari	5 270	9 237	6 543	13 568	5 446	7 481	4 892	11 400	34 618	29 219	63 837	
8.	Japen Waropen	4 408	8 106	3 986	9 026	5 038	7 314	4 007	9 003	25 526	25 362	50 888	
9.	Teluk Tjendrawasih	5 074	9 689	5 778	10 117	5 608	8 655	4 892	9 447	30 658	28 602	59 260	
	Djumlah - Total	80 961	135 386	93 021	173 762	83112	114 162	81 242	161 794	483 130	440 310	923 440	

Tabel : 4.26
Table

Penduduk menurut Kabupaten/Kotamadya, jenis kelamin dan Umur.
Population by Regency/Municipality, sex and age.

Propinsi/Province : Irian Barat

Kota - Urban.

No. urut. No.	Kabupaten/Kotamadya Regency/Municipality	D j e n i s K e l a m i n - S e x											
		Laki-laki - Male				Perempuan - Female				Djumlah - Both sexes			
		Umur - Age				Umur - Age				Laki2	Perempuan	Djumlah	
		0-4	5-14	15-24	25 +	0-4	05-14	15-24	25 +	Male	Female	Total	
(1)	(2)	(3)	(4)	(5)	(6)	(7)	(8)	(9)	(10)	(11)	(12)	(13)	
	<u>Kabupaten</u>												
1.	M e r a u k e	1 930	2 841	2 693	3 405	1 875	2 617	1 929	3 013	11 932	9 434	21 366	
2.	Peg. Djajawidjaja	155	206	251	319	118	150	118	140	931	526	1 457	
3.	Djajapura	3 977	5 296	8 314	10 560	3 621	4 627	4 289	5 102	28 147	17 639	45 786	
4.	P a n i a i	337	373	655	813	262	342	278	324	2 178	1 206	3 384	
5.	Fak - Fak	1 305	1 877	1 777	2 664	1 267	1 699	1 101	1 912	7 623	5 979	13 602	
6.	S o r o n g	2 022	2 868	3 337	6 061	2 023	2 458	1 938	3 056	14 288	9 475	23 763	
7.	Manokwari	1 397	2 077	1 868	3 115	1 353	1 682	1 300	1 897	8 457	6 232	14 689	
8.	Japen Waropen	431	812	797	814	418	693	570	678	2 854	2 359	5 213	
9.	Teluk Tjendrawasih	2 095	3 113	2 497	3 934	2 102	2 761	1 954	3 070	11 639	9 887	21 526	
	Djumlah - Total	13 649	19 463	22 189	32 748	13 039	17 029	13 477	19 192	88 049	62 737	150 786	

Tabel : 4.26 Penduduk menurut Kabupaten/Kotamadya, djenis kelamin dan umur.
Table Population by Regency/Municipality, sex and age.

Propinsi/Province : Irian Barat

Pedesan - Rural

No. Jrut. Ser. No.	Kabupaten/Kotamadya Regency/Municipality	D j e n i s K e l a m i n - S e x											
		Laki-laki - Male				Perempuan - Female				Djumlah - Both sexes			
		Umur - Age				Umur - Age				Laki2	Perempuan	Djumlah	
		0-4	5-14	15-24	25+	0-4	5-14	15-24	25 +	Male	Female	Total	
(1)	(2)	(3)	(4)	(5)	(6)	(7)	(8)	(9)	(10)	(11)	(12)	(13)	
	<u>Kabupaten.</u>												
1.	M e r a u k e	12 941	19 229	12 224	26 553	13 323	16 386	11 053	27 652	70 947	68 414	139 361	
2.	Peg. Djajawidjaja	15 169	24 054	19 733	28 891	14 190	19 332	19 330	32 716	87 847	85 568	173 415	
3.	Djajapura	4 712	8 460	6 000	10 363	5 022	7 142	4 136	9 132	29 535	25 432	54 967	
4.	Peniai	13 415	24 603	11 397	26 234	13 888	20 268	14 114	28 180	75 649	76 450	152 099	
5.	Fak - Fak	3 102	5 689	3 359	7 732	3 429	5 004	3 000	5 990	19 882	17 423	37 305	
6.	S o r o n g	7 144	12 858	6 974	16 393	8 002	10 687	6 165	14 727	43 369	39 581	82 950	
7.	Manokwari	3 873	7 160	4 675	10 453	4 093	5 799	3 592	9 503	26 161	22 987	49 148	
8.	Japen Waropen	3 977	7 294	3 189	8 212	4 620	6 621	3 437	8 325	22 672	23 003	45 675	
9.	Teluk Tjendrawasih	2 979	6 576	3 281	6 183	3 506	5 894	2 938	6 377	19 019	18 715	37 734	
	Djumlah - Total	67 312	115 923	70 832	141 014	70 073	97 133	67 765	142 602	395 081	377 573	772 654	

TABEL/TABLE:5

PENDUDUK MENURUT

KABUPATEN/KOTAMADYA

KEWARGANEGARAAN DAN D JENIS KELAMIN

POPULATION BY

REGENCY/MUNICIPALITY

CITIZENSHIP AND SEX

Tabel : 5.01
Table

Penduduk menurut Kabupaten/Kotamadya, Kewarganegaraan dan jenis kelamin.
Population by Regency/Municipality, Citizenship and sex.

Propinsi / Province : D.I. Atjeh

Kota dan Pedesaan
Urban and Rural

No. Urut Ser. No.	Kabupaten/Kotamadya Regency/Municipality	Kewarganegaraan - Citizenship						Djumlah Penduduk P Total Population
		I n d o n e s i a			A s i n g - F o r e i g n e r			
		Laki2 Male	Perempuan Female	Djumlah Both sexes	Laki2 Male	Perempuan Female	Djumlah Both sexes	
(1)	(2)	(3)	(4)	(5)	(6)	(7)	(8)	(9)
	<u>Kabupaten:</u>							
1	Atjeh Selatan	117 894	116 747	234 641	104	40	144	234 785
2	Atjeh Tenggara	60 385	62 408	122 793	19	6	25	122 818
3	Atjeh Timur	155 795	146 901	302 696	593	526	1 119	303 815
4	Atjeh Tengah	53 087	51 780	104 867	90	86	176	105 043
5	Atjeh Barat	114 709	109 807	224 516	297	298	595	225 111
6	Atjeh Besar	91 359	90 211	181 570	109	122	231	181 801
7	P i d i e	141 764	151 293	293 057	156	184	340	293 397
8	Atjeh Utara	234 817	235 328	470 145	381	329	710	470 855
	<u>Kotamadya:</u>							
9	Banda Atjeh	27 968	23 874	51 842	940	886	1 826	53 668
10	S a b a n g	9 386	7 558	16 944	339	342	681	17 625
	<u>Djumlah-Total</u>	<u>1 007 164</u>	<u>995 907</u>	<u>2 003 071</u>	<u>3 028</u>	<u>2 819</u>	<u>5 847</u>	<u>2 008 918</u>

Tabel : 5.01 Penduduk menurut Kabupaten/Kotamadya, Kewarganegaraan dan jenis kelamin.
Table : 5.01 Population by Regency/Municipality, Citizenship, and sex.

Propinsi/Province : D.I. Atjeh.

Kota - Urban

No. Urut Ser. No.	Kabupaten/Kotamadya Regency/Municipality	Kewarganegaraan - Citizenship						Djumlah Penduduk Total Population
		I n d o n e s i a			Asing - Foreigner			
		Laki2 Male	Perempuan Female	Djumlah Both sexes	Laki2 Male	Perempuan Female	Djumlah Both sexes	
(1)	(2)	(3)	(4)	(5)	(6)	(7)	(8)	(9)
	<u>Kabupaten:</u>							
1	Atjeh Selatan	3 112	2 840	5 952	12	15	27	5 979
2	Atjeh Tenggara	4 085	3 903	7 988	9	--	9	7 997
3	Atjeh Timur	28 541	25 653	54 194	386	436	822	55 016
4	Atjeh Tengah	9 808	9 821	19 629	74	75	149	19 778
5	Atjeh Barat	3 340	3 077	6 417	139	159	298	6 715
6	Atjeh Besar	-	-	-	-	-	-	-
7	P i d i e	1 427	1 237	2 664	91	117	208	2 872
8	Atjeh Utara	14 514	13 630	28 144	132	110	242	28 386
	<u>Kotamadya:</u>							
9	Banda Atjeh	27 968	23 874	51 842	940	886	1 826	53 668
10	S a b a n g	9 386	7 558	16 944	339	342	681	17 625
	Djumlah - Total	102 181	91 593	193 774	2 122	2 140	4 262	198 036

Tabel : 5.01
Table

Penduduk menurut Kabupaten/Kotamadya, Kewarganegaraan dan jenis kelamin.
Population by Regency/Municipality, Citizenship and sex.

Propinsi /Province : D.I. Atjeh.

Pedesaan - Rural

No. Urut Ser. No.	Kabupaten/Kotamadya Regency/Municipality	Kewarganegaraan - Citizenship						Djumlah Penduduk Total Population
		I n d o n e s i a			Asing - Foreigner			
		Laki2 Male	Perempuan Female	Djumlah Both sexes	Laki2 Male	Perempuan Female	Djumlah Both sexes	
(1)	(2)	(3)	(4)	(5)	(6)	(7)	(8)	(9)
	<u>Kabupaten:</u>							
1	Atjeh Selatan	114 782	113 907	228 689	92	25	117	228 806
2	Atjeh Tenggara	56 300	58 505	114 805	10	6	16	114 821
3	Atjeh Timur	127 254	121 248	248 502	207	90	297	248 799
4	Atjeh Tengah	43 279	41 959	85 238	16	11	27	85 265
5	Atjeh Barat	111 369	106 730	218 099	158	139	297	218 396
6	Atjeh Besar	91 359	90 211	181 570	109	122	231	181 801
7	P i d i e	140 337	150 056	290 393	65	67	132	290 525
8	Atjeh Utara	220 303	221 698	442 001	249	219	468	442 469
	<u>Kotamadya:</u>							
9	Banda Atjeh	-	-	-	-	-	-	-
10	S a b a n g	-	-	-	-	-	-	-
	Djumlah -Total	904 983	904 314	1 809 297	906	679	1 585	1 810 882

Tabel : 5.02 Penduduk menurut Kabupaten/Kotamadya, Kewarganegaraan dan jenis kelamin
 Table : Population by Regency/Municipality, Citizenship and sex.

Propinsi/Province : SUMATRA UTARA

Kota dan Pedesaan
Urban and Rural

No. Urut. Ser. No.	Kabupaten/Kotamadya Regency/Municipality	Kewarganegaraan - Citizenship						Djumlah Penduduk Total Population
		I n d o n e s i a			Asing - Foreigner			
		Laki2 Male	Perempuan Female	Djumlah Both sexes	Laki2 Male	Perempuan Female	Djumlah Both sexes	
(1)	(2)	(3)	(4)	(5)	(6)	(7)	(8)	(9)
	<u>Kabupaten</u>							
1.	N i a s	189 798	181 731	371 529	484	470	954	372 483
2.	Tapaneli Selatan	312 623	313 379	626 002	423	506	929	626 931
3.	Tapaneli Tengah	68 270	67 554	135 824	22	11	33	135 857
4.	Tapaneli Utara	304 362	318 684	623 046	268	216	484	623 530
5.	Labuhan Batu	180 269	172 457	352 726	3 759	3 668	7 427	360 153
6.	A s i a h a n	296 806	289 659	586 465	3 610	3 509	7 119	593 584
7.	Simalungun	330 392	328 366	658 758	1 854	1 645	3 499	662 257
8.	D a i r i	92 727	91 738	184 465	192	172	364	184 829
9.	K a r o	88 949	91 071	180 020	1 115	1 021	2 136	182 156
10.	Deli Serdang	706 101	682 965	1 389 066	20 814	20 757	41 571	1 430 637
11.	L a n g k a t	261 466	249 311	510 777	4 444	4 238	8 682	519 459
	<u>Kotamadya</u>							
12.	S i b o l g a	20 644	19 681	40 325	950	948	1 898	42 223
13.	Tandjung Balai	14 382	14 322	28 704	2 319	2 581	4 900	33 604
14.	Pematang Siantar	59 076	56 857	115 933	6 505	6 794	13 299	129 232
15.	Tebing Tinggi	12 461	12 086	24 547	2 714	3 053	5 767	30 314
16.	M e d a n	289 090	279 968	569 058	32 432	34 072	66 504	635 562
17.	B i n d j a i	28 380	27 160	55 540	2 164	2 178	4 342	59 882
	Djumlah - Total	3 255 796	3 196 989	6 452 785	84 069	85 839	169 908	6 622 693

Tabel : 5.02 Penduduk menurut Kabupaten/Kotamadya, Kewarganegaraan dan jenis kelamin
 Table : Population by Regency/Municipality, Citizenship and sex.

Propinsi/Province : SUMATRA UTARA

Kota - Urban

No. Urut. Ser. No.	Kabupaten/Kotamadya Regency/Municipality	Kewarganegaraan - Citizenship						Djumlah Penduduk Total Population
		Indonesia			Asing - Foreigner			
		Laki2 Male	Pereempuan Female	Djumlah Both sexes	Laki2 Male	Pereempuan Female	Djumlah Both sexes	
(1)	(2)	(3)	(4)	(5)	(6)	(7)	(8)	(9)
	<u>Kabupaten</u>							
1.	N i a s	4 286	3 273	7 559	351	332	683	8 242
2.	Tapanuli Selatan	24 484	23 874	48 358	328	404	732	49 090
3.	Tapanuli Tengah	-	-	-	-	-	-	-
4.	Tapanuli Utara	8 419	8 306	16 725	201	175	376	17 101
5.	Labuhan Batu	17 876	17 484	35 360	1 431	1 435	2 866	38 226
6.	A s a h a n	17 733	17 355	35 088	1 931	2 039	3 970	39 058
7.	Simalungun	4 772	4 605	9 377	668	649	1 317	10 694
8.	D a i r i	5 391	4 879	10 270	184	170	354	10 624
9.	K a r o	15 179	14 480	29 659	1 108	1 013	2 121	31 780
10.	Deli Serdang	133	129	262	1	-	1	263
11.	L a n g k a t	17 783	17 131	34 914	1 726	1 708	3 434	38 348
	<u>Kotamadya</u>							
12.	S i b o l g a	20 644	19 681	40 325	950	948	1 898	42 223
13.	Tandjung Bala	14 382	14 322	28 704	2 319	2 581	4 900	33 604
14.	Pematang Siantar	59 076	56 857	115 933	6 505	6 794	13 299	129 232
15.	Tebing Tinggi	12 461	12 086	24 547	2 714	3 053	5 767	30 314
16.	M o d a n	289 090	279 968	569 058	32 432	34 072	66 504	635 562
17.	B i n d j a i	28 380	27 160	55 540	2 164	2 178	4 342	59 882
	Djumlah - Total	540 089	521 590	1 061 679	55 013	57 551	112 564	1 174 243

Tabel : 5.02 Penduduk menurut Kabupaten/Kotamadya, Kewarganegaraan dan djenis kelamin
 Table : Population by Regency/Municipality, Citizenship and sex.

Propinsi/Province : SUMATRA UTARA

Pedosan - Rural

No. Urut. Ser. No.	Kabupaten/Kotamadya Regency/Municipality	Kewarganegaraan - Citizenship						Djumlah Penduduk Total Population
		Indonesia			Asing - Foreigner			
		Laki2 Male	Perempuan Female	Djumlah Both sexes	Laki2 Male	Perempuan Female	Djumlah Both sexes	
(1)	(2)	(3)	(4)	(5)	(6)	(7)	(8)	(9)
	<u>Kabupaten.</u>							
1.	N i a s	185 512	178 458	363 970	133	138	271	364 241
2.	Tapanuli Selatan	288 139	289 505	577 644	95	102	197	577 841
3.	Tapanuli Tengah	68 270	67 554	135 824	22	11	33	135 857
4.	Tapanuli Utara	295 943	310 378	606 321	67	41	108	606 429
5.	Labuhan Batu	162 393	154 973	317 366	2 328	2 233	4 561	321 927
6.	A s a h a n	279 073	272 304	551 377	1 679	1 470	3 149	554 526
7.	Simalungun	325 620	323 761	649 381	1 186	996	2 182	651 563
8.	D a i r i	87 336	86 859	174 195	8	2	10	174 205
9.	K a r o	73 770	76 591	150 361	7	8	15	150 376
10.	Deli Serdang	705 968	682 836	1 388 804	20 813	20 757	41 570	1 430 374
11.	L a n g k a t	243 683	232 180	475 863	2 718	2 530	5 248	481 111
	<u>Kotamadya.</u>							
12.	S i b o l g a	-	-	-	-	-	-	-
13.	Tandjung Balai	-	-	-	-	-	-	-
14.	Pematang Siantar	-	-	-	-	-	-	-
15.	Tobing Tinggi	-	-	-	-	-	-	-
16.	M e d a n	-	-	-	-	-	-	-
17.	B i n d j a i	-	-	-	-	-	-	-
	Djumlah - Total	2 715 707	2 675 399	5 391 106	29 056	28 288	57 344	5 448 450

Tabel : 5.03 Penduduk menurut Kabupaten/Kotamadya, Kewarganegaraan dan jenis kelamin
 Table : Population by Regency/Municipality, Citizenship and sex

Propinsi/Pro vince : Sumatra Barat

Kota dan Pedesaan
 Urban and Rural

No. Urut Sr. No.	Kabupaten/Kotamadya Regency/Municipality	Kewarganegaraan / Citizenship						Djumlah Penduduk Total Population
		Indonesia			Asing - Foreigner			
		Laki2 Male	Perempuan Female	Djumlah Both sexes	Laki2 Male	Perempuan Female	Djumlah Both sexes	
(1)	(2)	(3)	(4)	(5)	(6)	(7)	(8)	(9)
	<u>Kabupaten</u>							
1.	Pesisir Selatan	123 709	129 897	253 606	-	-	-	253 606
2.	S o l o k	140 695	154 696	295 391	4	3	7	295 398
3.	Sawahlunto	79 597	81 624	161 221	4	2	6	161 227
4.	Tengah Datar	138 270	153 302	291 572	10	9	19	291 591
5.	Padang Pariaman	271 172	283 850	555 022	135	93	228	555 250
6.	A g a m	160 662	186 371	347 033	6	5	11	347 044
7.	50 Koto	108 755	115 299	224 054	2	-	2	224 056
8.	Pasaman	136 516	137 715	274 231	21	4	25	274 256
	<u>Kotamadya</u>							
9.	Padang	97 457	94 107	191 564	2 373	2 402	4 775	196 339
10.	S o l o k	12 606	12 152	24 758	5	8	13	24 771
11.	Sawahlunto	6 150	6 237	12 387	23	17	40	12 427
12.	Padangpandjang	14 712	15 746	30 458	129	124	253	30 711
13.	Bukit Tinggi	31 076	31 374	62 450	364	318	682	63 132
14.	Pajakumbuh	30 925	31 739	62 664	354	370	724	63 388
	Djumlah - Total	1 352 302	1 434 109	2 786 411	3 430	3 355	6 785	2 793 196

Propinsi/Province : Sumatra Barat

Tabel : 5.03. Penduduk menurut Kabupaten/Kotamadya, Kewarganegaraan dan jenis kelamin.
Table : 5.03. Population by Agency/Municipality, Citizenship and sex.

Kota-Urban

No. Urut Ser. No.	Kabupaten/Kotamadya Regency/Municipality	Kewarganegaraan / Citizenship						Djumlah Penduduk Total Population
		Indonesia			Asing - Foreigner			
		Laki2 Male	Perempuan Female	Djumlah Both sexes	Laki2 Male	Perempuan Female	Djumlah Both sexes	
(1)	(2)	(3)	(4)	(5)	(6)	(7)	(8)	(11)
	<u>Kabupaten</u>							
1.	Pesisir Selatan	7 576	7 617	15 193	-	-	-	15 193
2.	S o l o k	-	-	-	-	-	-	-
3.	Sawahlunto	3 336	3 201	6 537	1	1	2	6 539
4.	Tanah Datar	6 173	6 422	12 595	10	9	19	12 614
5.	Padang Pariaman	8 252	8 596	16 848	-	-	-	16 848
6.	A g a m	9 404	9 270	18 674	-	-	-	18 674
7.	50 Koto	-	-	-	-	-	-	-
8.	Pasaman	9 661	9 969	19 630	11	-	11	19 641
	<u>Kotamadya</u>							
9.	Padang	97 457	94 107	191 564	2 373	2 402	4 775	196 339
10.	S o l o k	12 606	12 152	24 758	5	8	13	24 771
11.	Sawahlunto	6 150	6 237	12 387	23	17	40	12 427
12.	Padangpendjang	14 712	15 746	30 458	129	124	253	30 711
13.	Dukit Tinggi	31 076	31 374	62 450	364	318	682	63 132
14.	Pajakumbuh	30 925	31 739	62 664	354	370	724	63 388
	Djumlah - Total	257 328	236 430	473 758	3 270	3 249	6 519	480 277

Tabel : 5.03 Penduduk menurut Kabupaten/Kotamadya, Kewarganegaraan dan jenis kelamin
 Table : Population by Regency/Municipality, Citizenship and sex

Propinsi/Province : Sumatra Barat

Pedesaan/Rural

No. Urut Ser. No.	Kabupaten/Kotamadya Regency/Municipality	Kewarganegaraan / Citizenship						Djumlah Penduduk Total Population
		Indonesia			Asing - Foreigner			
		Laki2 Male	Perempuan Female	Djumlah Both sexes	Laki2 Male	Perempuan Female	Djumlah Both sexes	
(1)	(2)	(3)	(4)	(5)	(6)	(7)	(8)	(9)
	<u>Kabupaten</u>							
1.	Pesisir Selatan	116 133	122 280	238 413	-	-	-	238 413
2.	S o l o k	140 695	154 696	295 391	4	3	7	295 398
3.	Sawahlunto	76 261	78 423	154 684	3	1	4	154 688
4.	Pancih Datar	132 097	146 880	278 977	-	-	-	278 977
5.	Padangpariaman	262 920	275 254	538 174	135	93	228	538 402
6.	A g e m	151 258	177 101	328 359	6	5	11	328 370
7.	50 Koto	108 755	115 299	224 054	2	-	2	224 056
8.	Pasaman	126 855	127 746	254 601	10	4	14	254 615
	<u>Kotamadya</u>							
9.	Padang	-	-	-	-	-	-	-
100	S o l o k	-	-	-	-	-	-	-
111	Sawahlunto	-	-	-	-	-	-	-
12.	Padangpanjang	-	-	-	-	-	-	-
13.	Bukit Ti nggi	-	-	-	-	-	-	-
144	Tajakumbuh	-	-	-	-	-	-	-
	Djumlah - Total	1 114 974	1 197 679	2 312 653	160	106	266	2 312 919

Tabel
Table : 5.04Penduduk menurut Kabupaten/Kotamadya, Kewarganegaraan dan jenis kelamin
Population by Regency/Municipality, Citizenship and sexPropinsi
Province

R i a u

Kota dan Pedesaan
Urban and Rural

No. Urut Ser. No.	Kabupaten/Kotamadya Regency/Municipality	Kewarganegaraan - Citizenship					Djumlah Penduduk Total Population	
		I n d o n e s i a			A s i n g - Foreigner			
		Laki2 Male	P e r e m p u a n Female	Djumlah Both sexes	Laki2 Male	P e r e m p u a n Female		Djumlah Both sexes
(1)	(2)	(3)	(4)	(5)	(6)	(7)	(8)	(9)
	<u>Kabupaten:</u>							
1	Indragiri Ulu	96 654	96 664	195 518	933	696	1 384	197 202
2	Indragiri Ilir	145 566	136 289	281 855	2 237	936	4 173	286 028
3	Kepulauan Riau	154 236	141 638	295 894	18 386	16 856	35 242	331 136
4	K a m p a r	129 205	128 984	258 189	276	227	503	258 692
5	Bengkalis	199 479	182 726	382 205	20 421	20 877	41 298	423 503
	<u>Kotamadya:</u>							
6	Pakan Baru	75 234	67 125	142 359	1 346	1 325	2 671	145 030
	Djumlah - Total	800 374	755 446	1 555 820	43 654	42 117	85 771	1 641 591

Tabel : 5.04
Table

Penduduk menurut Kabupaten/Kotamadya, Kewarganegaraan dan djenis kelamin.
Population by Regency/Municipality, Citizenship and sex

Propinsi : R i a u
Province

Kota - Urban

No. Urut Ser. No.	Kabupaten/Kotamadya Regency/Municipality	Kewarganegaraan - Citizenship						Djumlah Penduduk Total-Population
		I n d o n e s i a			A s i n g - Foreigner			
		Laki2 Male	Perempuan Female	Djumlah Both sexes	Laki2 Male	Perempuan Female	Djumlah Both sexes	
(1)	(2)	(3)	(4)	(5)	(6)	(7)	(8)	(9)
	<u>Kabupaten:</u>							
1	Indragiri Ulu	-	-	-	-	-	-	-
2	Indragiri Ilir	-	-	-	-	-	-	-
3	Kepulauan Riau	26 900	24 864	51 764	3 895	3 541	7 436	59 200
4	K a m p a r	-	-	-	-	-	-	-
5	Bengkalis	5 903	5 391	11 294	1 373	1 405	2 778	14 072
	<u>Kotamadya:</u>							
6	Pakan Baru	75 234	67 125	142 359	1 346	1 325	2 671	145 030
	Djumlah - Total	108 037	97 380	205 417	6 614	6 271	12 885	218 302

Tabel : 5.04
Table :Penduduk menurut Kabupaten/Kotamadya, Kewarganegaraan dan jenis kelamin
Population by Agency/Municipality, Citizenship and sexPropinsi : R i a u
Province

Pedesan - Rural

No. Urut Ser. No.	Kabupaten/Kotamadya Regency/Municipality	Kewarganegaraan			Citizenship			Djumlah Penduduk Total-Population
		Indonesia			Asing - Foreigner			
		Laki2 Male	Perempuan Female	Djumlah Both sexes	Laki2 Male	Perempuan Female	Djumlah Both sexes	
(1)	(2)	(3)	(4)	(5)	(6)	(7)	(8)	(9)
1	<u>Kabupaten:</u>							
1	Indragiri Ulu	96 654	98 664	195 318	988	896	1 884	197.202
2	Indragiri Ilir	145 566	136 289	281 855	2 237	1 936	4 173	286 028
3	Kepulauan Riau	127 336	116 794	244 130	14 491	13 315	27 806	271 936
4	K a m p a r	129 205	128 984	258 189	276	227	503	258 692
5	Bengkalis	193 576	177 335	370 911	19 048	19 472	38 520	409 431
6	<u>Kotamadya:</u>							
	Pakan Baru	-	-	-	-	-	-	-
	Djumlah - Total	692 337	658 066	1 350 403	37 040	35 846	72 886	1 423 289

Propinsi : D j a m b i
Province

Tabel : 5.08. Penduduk menurut Kabupaten/Kotamadya, Kewarganegaraan dan jenis kelamin.
Table : 5.08. Population by Regency/Municipality, Citizenship and sex.

Kota dan Pedesaan
Urban and Rural

No. Urut No.	Kabupaten/Kotamadya Regency/Municipality	Kewarganegaraan / Citizenship					Djumlah Penduduk Total Population	
		I n d o n e s i a			Asing - Foreigner			
		Laki2 Male	Perempuan Female	Djumlah Both sexes	Laki2 Male	Perempuan Female		Djumlah Both sexes
(1)	(2)	(3)	(4)	(5)	(6)	(7)	(8)	(9)
	<u>Kabupaten</u>							
1.	K e r i n t j i	91 421	94 987	186 408	114	93	207	186 615
2.	Bangko Sarolangun	73 635	69 679	143 314	39	4	43	143 357
3.	Batanghari	82 725	77 056	159 781	183	112	295	160 076
4.	Tandjung Djabung	113 338	100 941	214 279	640	577	1 217	215 496
5.	Bungo Tebo	73 184	68 795	141 979	2	-	2	141 981
	<u>Kotamadya</u>							
6.	D j a m b i	76 295	68 068	144 363	7 052	7 144	14 196	158 559
	Djumlah / Total	510 598	479 526	990 124	8 03e	7 930	15 960	1 006 084

Tabel : 5.05
Table

Penduduk menurut Kabupaten/Kotamadya, Kewarganegaraan dan djenis kelamin.
Population by Regency/Municipality, Citizenship and sex.

Propinsi : D j a m b i
Province

Kota - Urban

No. Urut Sr. No.	Kabupaten/Kotamadya Regency/Municipality	Kewarganegaraan / Citizenship						Djumlah Penduduk Total Population
		I n d o n e s i a			Asing - Foreigner			
		Laki2 Male	Perempuan Female	Djumlah Both sexes	Laki2 Male	Perempuan Female	Djumlah Both sexes	
(1)	(2)	(3)	(4)	(5)	(6)	(7)	(8)	(9)
	<u>Kabupaten</u>							
1.	K e r i n t j i	20 550	21 479	42 029	112	93	205	42 234
2.	Bangko Sarolangun	-	-	-	-	-	-	-
3.	Batanghari	-	-	-	-	-	-	-
4.	Tandjung Djabung	39 544	36 360	75 904	600	552	1 152	77 056
5.	Bungo Tebo	7 976	7 179	15 155	-	-	-	15 155
	<u>Kotamadya</u>							
6.	D j a m b i	76 295	68 068	144 363	7 052	7 144	14 196	158 559
	Djumlah/Total	144 365	133 086	277 451	7 764	7 789	15 553	293 004

Propinsi : D j a m b i
Province

Tabel : 5.05.
Table

Penduduk menurut Kabupaten/Kotamadya, kewarganegaraan dan jenis kelamin.
Population-by Regency/Municipality, Citizenship and sex.

Pedesaan - Rural

No. No.	Kabupaten/Kotamadya Regency/Municipality	Kewarganegaraan / Indonesia			Citizenship Asing - Foreigner			Djumlah Penduduk Total Population
		Laki2 Male	Perempuan Female	Djumlah Both sexes	Laki2 Male	Perempuan Female	Djumlah Both sexes	
		(3)	(4)	(5)	(6)	(7)	(8)	
(1)	(2)	(3)	(4)	(5)	(6)	(7)	(8)	(9)
	<u>Kabupaten</u>							
1.	Kerintji	70 871	73 508	144 379	2	-	2	144 381
2.	Bangka Sarolangun	73 635	69 679	143 314	39	4	43	143 357
3.	Batanghari	82 725	77 056	159 781	183	112	295	160 076
4.	Tandjung Djabung	73 794	64 581	138 375	40	25	65	138 440
5.	Bungo Tebo	65 208	61 616	126 824	2	-	2	126 826
	<u>Kotamadya</u>							
6.	D j a m b i	-	-	-	-	-	-	-
	Djumlah / Total	366 233	346 440	712 673	266	141	407	713 080

Tabel : 5.06 Penduduk menurut Kabupaten/Kotamadya, Kewarganegaraan dan jenis kelamin
 Table: Population by Regency/Municipality, Citizenship and sex

Propinsi/Province : Sumatra Selatan

Kota dan Pedesaan
 Urban and Rural

No. Urut Ser. No.	Kabupaten/Kotamadya Regency/Municipality	Kewarganegaraan/Citizenship						Djumlah Penduduk Total Population
		I n d o n e s i a			Asing - Foreigner			
		Laki2 Male	Perempuan Female	Djumlah Both sexes	Laki2 Male	Perempuan Female	Djumlah Both sexes	
(1)	(2)	(3)	(4)	(5)	(6)	(7)	(8)	(9)
	<u>Kabupaten</u>							
1.	Ogan Komering Ulu	272 692	268 418	541 110	777	777	1 521	542 631
2.	Ogan Komering Ilir	218 110	227 503	445 613	82	93	175	445 788
3.	Luara Enim	179 797	183 255	363 052	328	389	717	363 769
4.	L a h a t	186 059	184 666	370 725	520	464	984	371 709
5.	lusi Rawas	128 418	122 753	251 171	769	712	1 481	252 652
6.	lusi Banjarsin	189 432	186 203	375 635	663	455	1 118	376 753
7.	Bangka	130 505	125 623	256 128	24 653	23 023	47 676	303 804
8.	Belitung	58 638	54 850	113 488	8 089	7 372	15 461	128 949
	<u>Kodya</u>							
9.	Palembang	278 905	271 438	550 343	16 305	16 313	32 618	582 961
10.	Pangkal Pinang	29 913	29 374	59 287	7 849	7 597	15 446	74 733
	Djumlah/Total	1 672 469	1 654 083	3 326 552	60 035	57 162	117 197	3 443 749

Tabel : 5.06
Table

- 131 -
Penduduk menurut Kabupaten/Kotamadya, Kewarganegaraan dan jenis kelamin
Population by Regency/Municipality, Citizenship and sex

Propinsi/Province : Sumatra Selatan

Kota-Urban

No. Urut Ser. No.	Kabupaten/Kotamadya Regency/Municipality	Kewarganegaraan / Citizenship						Djumlah Penduduk Total Population
		Indonesia			Asing - Foreigner			
		Laki2 Male	Perempuan Female	Djumlah Both sexes	Laki2 Male	Perempuan Female	Djumlah Both sexes	
(1)	(2)	(3)	(4)	(5)	(6)	(7)	(8)	(9)
	<u>Kabupaten</u>							
1.	Ogan Komering Ulu	4 491	4 410	8 901	620	600	1 220	10 121
2.	Ogan Komering Ilir	24 473	25 139	49 612	60	58	118	49 730
3.	Lacera Enim	46 611	47 328	93 939	285	366	651	94 590
4.	Lahat	20 851	19 297	40 148	457	425	882	41 030
5.	Lusi Rawas	9 589	9 041	18 630	740	681	1 421	20 051
6.	Lusi Banjarsin	-	-	-	-	-	-	-
7.	Bangka	24 337	23 803	48 140	7 061	6 879	13 940	62 080
8.	Delitang	27 728	25 889	53 617	6 320	5 954	12 274	65 891
	<u>Kotadya</u>							
9.	Palembang	278 905	271 438	550 343	16 305	16 313	32 618	582 961
10.	Pangkalpinang	29 913	29 374	59 287	7 849	7 597	15 446	74 733
	Djumlah - Total	466 898	455 719	922 617	39 697	38 873	78 570	1 001 187

Tabel : 5.06
TablePenduduk menurut Kabupaten/Kotamadya, Kewarganegaraan dan jenis kelamin
Population by Regency/Municipality, Citizenship and sexPropinsi/Province : SUMATRA SELATAN

P e d e s a n -Rural

No. Urut Ser. No.	Kabupaten/Kotamadya Regency/Municipality	Kewarganegaraan / Citizenship						Djumlah Penduduk Total Population
		I n d o n e s i a			A s i n g - F o r e i g n e r			
		Laki2 Male	Perempuan Female	Djumlah Both sexes	Laki2 Male	Perempuan Female	Djumlah Both sexes	
(1)	(2)	(3)	(4)	(5)	(6)	(7)	(8)	(9)
	<u>Kabupaten</u>							
1.	Ogan Komering Ulu	268 201	264 008	532 209	157	144	301	532 510
2.	Ogan Komering Ilir	193 637	202 364	396 001	22	35	57	396 058
3.	Muara Enim	133 186	135 927	269 113	43	23	66	269 179
4.	L a h a t	165 208	165 369	330 577	63	39	102	330 679
5.	Musi Rawas	118 829	113 712	232 541	29	31	60	232 601
6.	Musi Banju Asin	189 432	186 203	375 635	663	455	1 118	376 753
7.	Bangka	106 168	101 820	207 988	17 592	16 144	33 736	241 724
8.	Belitung	30 910	28 961	59 871	1 769	1 418	3 187	63 058
	<u>Kodya</u>							
9.	Palembang	-	-	-	-	-	-	-
10.	Pangkalpinang	-	-	-	-	-	-	-
	Djumlah - Total	1 205 571	1 198 364	2 403 935	20 338	18 289	38 627	2 442 562

Tabel : 5.07
Table

Penduduk menurut Kabupaten/Kotamadya, Kewarganegaraan dan jenis kelamin.
Population by Regency/Municipality, Citizenship and sex.

Propinsi/Province : B o n g k u l u

Kota dan Pedesaan
Urban and Rural

No. Urut. Ser. No.	Kabupaten/Kotamadya Regency/Municipality	Kewarganegaraan - Citizenship						Djumlah Penduduk Total Population
		I n d o n e s i a			Asing - Foreigner			
		Laki2 Male	Perempuan Female	Djumlah Both sexes	Laki2 Male	Perempuan Female	Djumlah Both sexes	
(1)	(2)	(3)	(4)	(5)	(6)	(7)	(8)	(9)
	<u>Kabupaten</u>							
1.	Bengkulu Selatan	90 050	89 495	179 545	6	3	9	179 554
2.	Redjang Lebong	102 933	101 300	204 233	477	426	903	205 136
3.	Bengkulu Utara	51 117	51 693	102 810	-	-	-	102 810
	<u>Kotamadya</u>							
4.	B e n g k u l u	16 244	15 429	31 673	91	102	193	31 866
	Djumlah - Total	260 344	257 917	518 261	574	531	1 105	519 366

Tabel 5.07 Penduduk menurut Kabupaten/Kotamadya, Kewarganegaraan dan jenis kelamin.
 Table Population by Regency/Municipality, Citizenship and sex.

Propinsi/Province : B e n g k u l u

Kota - Urban

No. Urut. Ser. No.	Kabupaten/Kotamadya Regency/Municipality	Kewarganegaraan - Citizenship						Djumlah Penduduk Total Population
		I n d o n e s i a			Asing - Foreigner			
		Laki2 Male	Perempuan Female	Djumlah Both sexes	Laki2 Male	Perempuan Female	Djumlah Both sexes	
(1)	(2)	(3)	(4)	(5)	(6)	(7)	(8)	(9)
	<u>Kabupaten</u>							
1.	Bengkulu Selatan	3 864	3 469	7 333	6	3	9	7 342
2.	Redjang Lebong	10 779	10 119	20 898	439	393	832	21 730
3.	Bengkulu Utara							
	<u>Kotamadya</u>							
4.	B e n g k u l u	16 244	15 429	31 673	91	102	193	31 866
Djumlah - Total		30 887	29 017	59 904	536	498	1 034	60 938

Tabel : 5.07
TablePenduduk menurut Kabupaten/Kotamadya, Kewarganegaraan dan djenis kelamin.
Population by Regency/Municipality, Citizenship and sex.

Propinsi/Province : B e n g k u l u

Pedesaan - Rural

No. Urut. Ser. No.	Kabupaten/Kotamadya Regency/Municipality	Kewarganegaraan - Citizenship						Djumlah Penduduk Total Population
		I n d o n e s i a			Asing - Foreigner			
		Laki2 Male	Perempuan Female	Djumlah Both sexes	Laki2 Male	Perempuan Female	Djumlah Both sexes	
(1)	(2)	(3)	(4)	(5)	(6)	(7)	(8)	(9)
	<u>Kabupaten</u>							
1.	Bengkulu Selatan	86 186	86 026	172 212	-	-	-	172 212
2.	Redjang Lebong	92 154	91 181	183 335	38	33	71	183 406
3.	Bengkulu Utara	51 117	51 693	102 810	-	-	-	102 810
	<u>Kotamadya</u>							
4.	B e n g k u l u	-	-	-	-	-	-	-
	Djumlah - Total	229 457	228 900	458 357	38	33	71	458 428

Tabel 5.08. Penduduk menurut Kabupaten/Kotamadya, Kewarganegaraan dan djenis kelamin.
Table 5.08. Population by Regency/Municipality, citizenship and sex.

Propinsi/Province : L A M P U N G .

Kota dan Pedesaan
Urban and Rural

No. Urut Sr. No.	Kabupaten/Kotamadya Regency/Municipality	Kewarganegaraan / Citizenship						Djumlah Penduduk Total Population
		I n d o n e s i a			Asing - Foreigner			
		Laki2 Male	Perempuan Female	Djumlah Both sexes	Laki2 Male	Perempuan Female	Djumlah Both sexes	
(1)	(2)	(3)	(4)	(5)	(6)	(7)	(8)	(9)
	<u>Kabupaten :</u>							
1.	Lampung Selatan	569 341	544 806	1 114 147	321	297	618	1 114 765
2.	Lampung Tengah	511 705	485 712	997 417	573	510	1 083	998 500
3.	Lampung Utara	236 462	226 957	463 419	740	675	1 415	464 834
	<u>Kotamadya :</u>							
4.	Tandjung Karang	96 689	92 672	189 361	4 925	4 700	9 625	198 986
	Djumlah / Total	1 414 197	1 350 147	2 764 344	6 559	6 182	12 741	2 777 085

Tabel : 5.08. Penduduk menurut Kabupaten/Kotamadya, Kewarganegaraan dan djenis kelamin.
Table : 5.08. Population by Regency/Municipality, Citizenship and sex.

Propinsi/Province : LAMPUNG.

Kota-Urban.

No. Urut. Sr. No.	Kabupaten/Kotamadya Regency/Municipality	Kewarganegaraan / Citizenship						Djumlah Penduduk Total Population
		I n d o n e s i a			Asing - Foreigner			
		Laki2 Male	Perempuan Female	Djumlah Both sexes	Laki2 Male	Perempuan Female	Djumlah Both sexes	
(1)	(2)	(3)	(4)	(5)	(6)	(7)	(8)	(9)
	<u>Kabupaten :</u>							
1.	Lampung Selatan	1 949	1 269	3 218	-	-	-	3 218
2.	Lampung Tengah	9 923	9 767	19 690	526	493	1 019	20 709
3.	Lampung Utara	25 384	24 601	49 985	689	661	1 350	51 335
	<u>Kotamadya :</u>							
4.	Tandjung Karang	96 689	92 672	189 361	4 925	4 700	9 625	198 986
	Djumlah/Total	133 945	128 309	262 254	6 140	5 854	11 994	274 248

Tabel : 5.08. Penduduk menurut Kabupaten/Kotamadya, Kewarganegaraan dan djenis kelamin.
Table : 5.08. Population by Regency/Municipality, Citizenship and sex.

Propinsi/Province : LAMPUNG.

Pedesaan-Rural

No. Urut Sr. No.	Kabupaten/Kotamadya Regency/Municipality	Kewarganegaraan/Citizenship						Djumlah Penduduk Total Population
		I n d o n e s i a			Asing - Foreigner			
		Laki2 Male	Perempuan Female	Djumlah Both sexes	Laki2 Male	Perempuan Female	Djumlah Both sexes	
(1)	(2)	(3)	(4)	(5)	(6)	(7)	(8)	(9)
	<u>Kabupaten :</u>							
1.	Lampung Selatan	567 392	543 537	1 110 929	321	297	618	1 111 547
2.	Lampung Tengah	501 782	475 945	977 727	47	17	64	977 791
3.	Lampung Utara	211 078	202 356	413 434	51	14	65	413 499
	<u>Kotamadya :</u>							
4.	Tandjung Karang	-	-	-	-	-	-	-
	Djumlah - Total	1 280 252	1 221 838	2 502 090	419	328	747	2 502 837

Tabel : 5.09.
Table

Penduduk menurut Kabupaten/Kotamadya, Kewarganegaraan dan jenis kelamin.
Population by Regency/Municipality, Citizenship and sex.

Propinsi / Province : D.C.I. Djakarta.

Kota - Urban.

No. Urut Ser. No.	Kabupaten/Kotamadya Regency/Municipality	Kewarganegaraan / Citizenship						Djumlah Penduduk Total Population
		Indonesia			Asing - Foreigner			
		Laki2 Male	Perempuan Female	Djumlah Both sexes	Laki2 Male	Perempuan Female	Djumlah Both sexes	
(1)	(2)	(3)	(4)	(5)	(6)	(7)	(8)	(9)
1	Djakarta Selatan	534 894	511 121	1 046 015	4 642	3 978	8 620	1 054 635
2	Djakarta Timur	407 444	390 976	798 420	3 835	3 467	7 302	805 722
3	Djakarta Pusat	625 486	603 422	1 228 908	23 468	21 437	44 905	1 273 813
4	Djakarta Barat	389 731	382 788	772 519	26 653	25 018	51 671	824 190
5	Djakarta Utara	314 236	291 737	605 973	6 212	5 464	11 676	617 649
Djumlah - Total		2 271 791	2 180 044	4 451 835	64 810	59 364	124 174	4 576 009

Tabel : 5.10. Penduduk menurut Kabupaten/Kotamadya, Kewarganegaraan dan jenis kelamin.
Table : Population by Regency/Municipality, citizenship and sex.

Propinsi/Province : Djawa Barat

Kota dan Pedesaan
Urban and Rural

No. Urut Scr. No.	Kabupaten/Kotamadya Regency/Municipality	Kewarganegaraan - Citizenship						Djumlah Penduduk Total Population
		I n d o n e s i a			Asing - Foreigner			
		Laki2 Male	Perempuan Female	Djumlah Both sexes	Laki2 Male	Perempuan Female	Djumlah Both sexes	
(1)	(2)	(3)	(4)	(5)	(6)	(7)	(8)	(9)
1.	<u>Kabupaten</u>							
1.	Pandeglang	285 691	286 870	572 561	36	31	67	572 628
2.	Lebak	273 801	272 012	545 813	269	282	551	546 364
3.	Bogor	841 723	827 026	1 668 749	18	11	29	1 668 778
4.	Sukabumi	604 166	607 647	1 211 813	3	1	4	1 211 817
5.	Tjiandjur	558 502	564 877	1 123 379	1 146	1 122	2 268	1 125 647
6.	Bandung	975 862	997 740	1 973 602	572	440	1 012	1 974 614
7.	Garut	585 616	612 477	1 198 093	1 277	1 184	2 461	1 200 554
8.	Tasikmalaja	636 456	673 479	1 309 935	1 826	1 645	3 471	1 313 406
9.	Tjiamis	602 675	622 432	1 225 107	327	255	582	1 225 689
10.	Kuningan	323 291	335 055	658 346	134	113	247	658 593
11.	Tjirebon	506 823	534 861	1 041 684	4	-	4	1 041 688
12.	Madjalengka	371 270	394 608	765 878	10	5	15	765 893
Sub - Total		6 565 876	6 729 084	13 294 960	5 622	5 089	10 711	13 305 671

Tabel : 5.10.
Table

Penduduk menurut Kabupaten/Kotamadya, kewarganegaraan dan jenis kelamin.
Population by Regency/Municipality, citizenship and sex,

Propinsi/Province : Djawa Barat

(Sambungan - Continued)

Kota dan Pedesaan
Urban and Rural

No. Urut Ser. No.	Kabupaten/Kotamadya Regency/Municipality	Kewarganegaraan / Citizenship						Djumlah Pendud Total Populati
		Indonesia			Asing - Foreigner			
		Laki2 Male	Perempuan Female	Djumlah Both sexes	Laki2 Male	Perempuan Female	Djumlah Both sexes	
(1)	(2)	(3)	(4)	(5)	(6)	(7)	(8)	(9)
	Sub - Totsl	6 565 876	6 729 084	13 294 960	5 622	5 089	10 711	13 305 671
13.	Sumedang	314 474	323 014	637 488	217	213	430	637 918
14.	Indramaju	482 999	502 234	985 233	128	101	229	985 462
15.	S y b a n g	443 900	454 294	898 194	130	124	254	898 448
16.	Purwakarta	185 535	185 455	370 990	349	139	668	371 658
17.	Krawang	499 448	503 806	1 003 254	547	460	1 007	1 004 261
18.	Bekasi	415 189	415 253	830 442	142	137	279	830 721
19.	Tangerang	533 049	533 425	1 066 474	131	90	221	1 066 695
20.	Serang	423 617	435 345	858 962	267	238	505	859 467
	<u>Kotamadya</u>							
21.	Bogor	96 026	95 044	191 070	2 616	2 196	4 812	195 882
22.	Sukabumi	45 438	46 758	92 196	2 101	1 945	4 046	96 242
23.	Bandung	586 540	582 808	1 169 348	16 417	15 965	32 382	1 201 730
24.	Tjirebon	84 315	89 427	173 742	2 450	2 337	4 787	178 529
	Djumlah - Total	10 676 406	10 895 947	21 572 353	31 117	29 214	60 331	21 632 684

Propinsi/Province : Jawa Barat
 Kota dan Kabupaten/Kotamadyan : Kota dan Kabupaten/Kotamadyan

No.	Urut Ser. No.	Kabupaten/Kotamadyan Regency/Municipality	Indonesian Citizens						Foreigners			Total Population
			Laki Male	Perempuan Female	Jumlah Both sexes	Laki Male	Perempuan Female	Jumlah Both sexes				
(1)	(2)	(3)	(4)	(5)	(6)	(7)	(8)	(9)	(10)	(11)	(12)	
		Kabupaten										
1.		Pandeglang	19 240	18 973	38 213	36	31	67	38	280	318	
2.		Lebak	19 216	19 109	38 325	269	282	551	38	876	914	
3.		Bogor	-	-	-	-	-	-	-	-	-	
4.		Sukabumi	-	-	-	-	-	-	-	-	-	
5.		Tjiandjur	70 300	72 247	142 547	1 138	118	2 256	44	809	853	
6.		Bandung	40 189	41 039	81 228	378	324	702	81	930	1011	
7.		Garut	38 313	40 500	78 813	1 254	167	2 421	181	234	415	
8.		Tasikmalaja	64 991	67 542	132 535	1 824	645	3 469	136	642	1 111	
9.		Tjiamis	35 248	36 557	71 805	308	254	562	72	367	439	
10.		Kuningan	15 630	15 987	31 617	131	113	244	31	181	225	
11.		Tjirebon	-	-	-	-	-	-	-	-	-	
12.		Madjalengka	8 190	8 598	16 788	-	-	-	16	288	304	
		Sub - Total	311 317	320 554	631 871	5 338	4 934	272 272	642	1 437	1 437	

Tabel : 5.10. Penduduk menurut Kabupaten/Kotamadya, kewarganegaraan dan djenis kelamin.
Table Population by Regency/Municipality, citizenship and sex.

Propinsi/Province : Djawa Barat (Sambungan - Continued)

Kota - Urban

No. Urut Ser. No.	Kabupaten/Kotamadya Regency/Municipality	Kewarganegaraan - Citizenship						Djumlah Penduduk Total Population
		I n d o n e s i a			A s i n g - Foreigner			
		Laki2 Male	Perempuan Female	Djumlah Both sexes	Laki2 Male	Perempuan Female	Djumlah Both sexes	
(1)	(2)	(3)	(4)	(5)	(6)	(7)	(8)	(9)
	Sub - Total	311 317	320 554	631 871	5 338	4 934	10 272	642 143
13.	Sumedang	17 214	17 379	34 593	217	213	430	35 023
14.	Indramaju	14 643	15 481	30 124	120	96	216	30 340
15.	S u b a n g	20 946	21 254	42 200	117	120	237	42 437
16.	Purwakarta	24 772	24 348	49 120	299	284	583	49 703
17.	K r a w a n g	30 110	30 268	60 378	531	452	983	61 361
18.	B e k a s i	22 998	22 514	45 512	91	91	182	45 694
19.	Tangerang	25 347	25 360	50 707	110	76	186	50 893
20.	S e r a n g	28 179	27 582	55 761	265	237	502	56 263
	<u>Kotamadya</u>							
21.	B o g o r	96 026	95 044	191 070	2 616	2 196	4 812	195 882
22.	Sukabumi	45 438	46 758	92 196	2 101	1 945	4 046	96 242
23.	B a n d u n g	586 540	582 808	1 169 348	16 417	15 965	32 382	1 201 730
24.	Tjirebon	84 315	89 427	173 742	2 450	2 337	4 787	178 529
	Djumlah - Total	1 307 845	1 318 777	2 626 622	30 672	28 946	59 618	2 686 240

Tabel : 5.10. Penduduk menurut Kabupaten/Kotamadya, kewarganegaraan dan jenis kelamin.
Table Population by Regency/Municipality, citizenship and sex.

Propinsi/Province : Djawa Barat

Pedesaan - Rural

No. Urut Ser. No.	Kabupaten/Kotamadya Regency/Municipality	Kewarganegaraan - Citizenship						Djumlah Penduduk Total Population
		I n d o n e s i a			Asing - Foreigner			
		Laki2 Male	Perempuan Female	Djumlah Both sexes	Laki2 Male	Perempuan Female	Djumlah Both sexes	
(1)	(2)	(3)	(4)	(5)	(6)	(7)	(8)	(9)
	<u>Kabupaten</u>							
1.	Pandeglang	266 451	267 897	534 348	-	-	-	534 348
2.	Lebak	254 585	252 903	507 488	-	-	-	507 488
3.	Bogor	841 723	827 026	1 665 749	18	11	29	1 668 778
4.	Sukabumi	604 166	551 602	1 211 813	3	1	4	1 211 817
5.	Tjiandjur	488 202	492 630	980 832	8	4	12	980 844
6.	Bandung	935 673	956 701	1 892 374	194	116	310	1 892 684
7.	Garut	547 303	571 977	1 119 280	23	17	40	1 119 320
8.	Tasikmalaja	571 465	605 935	1 177 400	2	-	2	1 177 402
9.	Tjiamis	567 427	585 875	1 153 302	19	1	20	1 153 322
10.	Kuningan	307 661	319 068	626 729	3	-	3	626 732
11.	Tjirebon	506 823	534 861	1 041 684	4	-	4	1 041 688
12.	Madjalengka	363 080	386 010	749 090	10	5	15	749 105
	Sub - Total	6 254 559	6 408 530	12 663 089	284	155	439	12 663 528

Tabel : 5.10. Penduduk menurut Kabupaten/Kotamadya, kewarganegaraan dan jenis kelamin.
Table Population by Regency/Municipality, citizenship and sex.

Propinsi/Province : Djawa Barat (Sambungan - Continued)

Pedesaan - Rural

No. Urut Ser. No.	Kabupaten/Kotamady Regency/Municipality	Kewarganegaraan - Citizenship						Djumlah Penduduk Total Populat
		Indonesia			Asing - Foreigner			
		Laki2 Male	Perempuan Female	Djumlah Both sexes	Laki2 Male	Perempuan Female	Djumlah Both sexes	
(1)	(2)	(3)	(4)	(5)	(6)	(7)	(8)	(9)
	Sub - Total	6 254 559	6 408 530	12 663 089	284	155	439	12 663 528
13.	Sumedang	297 260	305 635	602 895	-	-	-	602 895
14.	Indramaju	468 356	486 753	955 109	8	5	13	955 122
15.	S u b a n g	422 954	433 040	855 994	13	4	17	856 011
16.	Purwakarta	160 763	161 107	321 870	50	35	85	321 955
17.	K r a w a n g	469 338	473 538	942 876	16	8	24	942 900
18.	B e k a s i	392 191	392 739	784 930	51	46	97	785 027
19.	Tangerang	507 702	508 065	1 015 767	21	14	35	1 015 802
20.	S e r a n g	395 438	407 763	803 201	2	1	3	803 204
	<u>Kotamadya</u>							
21.	B o g o r	-	-	-	-	-	-	-
22.	Bukabumi	-	-	-	-	-	-	-
23.	B a n d u n g	-	-	-	-	-	-	-
24.	Tjirebon	-	-	-	-	-	-	-
	Djumlah - Total	9 368 561	9 577 170	18 945 731	445	268	713	18 946 444

Tabel : 5.11 Penduduk menurut Kabupaten/Kotamadya, Kewarganegaraan dan djenis kelamin.
Table : Population by Regency/Municipality, Citizenship and sex.

Propinsi/Province : DJAWA TENGAH

Kota dan Pedesaan
Urban and Rural

No. Urut. Ser. No.	Kabupaten/Kotamadya Regency/Municipality	Kewarganegaraan - Citizenship						Djumlah Penduduk Total Population
		Indonesia			Asing - Foreigner			
		Laki2 Male	Perempuan Female	Djumlah Both sexes	Laki2 Male	Perempuan Female	Djumlah Both sexes	
(1)	(2)	(3)	(4)	(5)	(6)	(7)	(8)	(9)
	<u>Kabupaten</u>							
1.	Tjilatjap	590 512	595 921	1 186 433	576	486	1 062	1 187 495
2.	Banjumas	514 870	525 992	1 040 862	1 192	1 099	2 291	1 043 153
3.	Purbolinggo	286 996	298 505	585 501	314	296	610	586 111
4.	Bandjarnegara	292 310	299 257	591 567	42	46	88	591 655
5.	K e b u m e n	458 339	475 605	933 944	580	500	1 080	935 024
6.	Purworedjo	322 048	336 172	658 220	443	425	868	659 088
7.	Idnosobo	255 860	260 655	516 515	362	339	701	517 216
8.	Magelang	408 585	421 219	829 804	204	191	395	830 199
9.	Bojolali	345 833	362 619	708 452	84	95	179	708 631
10.	K l a t e n	461 859	494 778	956 637	445	414	859	957 496
11.	Sukohardjo	241 961	251 580	493 541	90	81	171	493 712
12.	Wonogiri	440 285	452 686	892 971	53	36	89	893 060
	Sub Total I	4 619 458	4 774 989	9 394 447	4 385	4 008	8 393	9 402 840

Tabel : 5.11
TablePenduduk menurut Kabupaten/Kotamadya, Kewarganegaraan dan djenis kelamin.
Population by Regency/Municipality, Citizenship and sex.

Propinsi/Province : DJAWA TENGAH (sambungan - continued).

Kota dan Pedesaan
Urban and Rural

No. Urut. Ser. No.	Kabupaten/Kotamadya Regency/Municipality	Kewarganegaraan - Citizenship						Djumlah Penduduk Total Population
		Indonesia			Asing - Foreigner			
		Laki2 Male	Perempuan Female	Djumlah Both sexes	Laki2 Male	Perempuan Female	Djumlah Both sexes	
(1)	(2)	(3)	(4)	(5)	(6)	(7)	(8)	(9)
	Sub Total I	4 619 458	4 774 989	9 394 447	4 385	4 008	8 393	9 402 840
	<u>Kabupaten</u>							
13	Karanganjar	247 806	254 118	501 924	28	23	51	501 975
14	S r a g e n	317 027	324 724	641 751	141	115	256	642 007
15	Grobogan	436 461	446 173	882 634	119	115	234	882 868
16.	B l o r a	305 853	314 368	620 221	218	182	400	620 621
17.	R e m b a n g	180 956	185 751	366 707	163	151	314	367 021
18.	P a t i	413 432	428 614	842 046	232	210	442	842 488
19.	K u d u s	217 306	230 967	448 273	613	546	1 159	449 432
20.	D j e p a r a	291 369	299 926	591 295	139	130	269	591 564
21.	D e m a k	293 505	300 877	594 382	81	76	157	594 539
22.	S o m a r a n g	331 653	345 349	677 002	150	122	272	677 274
23.	T e m a n g g u n g	232 476	238 457	470 933	372	332	704	471 637
24.	K e n d a l	319 270	331 336	650 606	184	145	329	650 935
	Sub Total II	8 206 572	8 475 649	16 682 221	6 825	6 155	12 980	16 695 201

Tabel 5.11 Penduduk menurut Kabupaten/Kotamadya, Kewarganegaraan dan djenis kelamin
 Table Population by Regency/Municipality, Citizenship and sex.

Propinsi/Province : DJAWA TENGAH (sambungan - continued)

Kota dan Pedesaa
 Urban and Rural

No. Urut. Ser. No.	Kabupaten/Kotamadya Regency/Municipality	Kewarganegaraan - Citizenship						Djumlah penduduk Total Population
		Indonesia			Asing - Foreigner			
		Laki2 Male	Perempuan Female	Djumlah Both sexes	Laki2 Male	Perempuan Female	Djumlah Both sexes	
(1)	(2)	(3)	(4)	(5)	(6)	(7)	(8)	(9)
	Sub Total II	8 206 572	8 475 649	16 682 221	6 825	6 155	12 980	16 695 201
	<u>Kabupaten</u>							
25.	Batang	223 353	231 552	454 905	103	93	196	455 101
26.	Pekalongan	270 578	283 254	553 832	142	145	287	554 119
27.	Pemalang	386 902	414 369	801 271	309	253	562	804 833
28.	Tegal	411 920	453 014	864 934	378	329	707	865 641
29.	Brebes	502 418	540 920	1 043 338	298	247	545	1 043 883
	<u>Kotamadya</u>							
30.	Magelang	52 478	55 921	108 399	1 002	907	1 909	110 308
31.	Surakarta	193 166	212 540	405 706	4 458	4 121	8 579	414 285
32.	Salatiga	33 542	34 896	68 438	736	657	1 393	69 831
33.	Samarang	308 517	321 721	630 238	8 478	7 874	16 352	646 590
34.	Pekalongan	52 328	55 993	108 321	1 720	1 496	3 216	111 537
35.	Tegal	50 973	53 642	104 615	607	530	1 137	105 752
	Djumlah - Total	10 692 747	11 136 471	21 829 218	25 056	22 807	47 863	21 877 081

Tabel : 5.11.
Table

Penduduk menurut Kabupaten/Kotamadya, Kewarganegaraan dan djenis kelamin.
Population by Regency/Municipality, Citizenship and sex.

Propinsi/Province : DJAWA TENGAH.

Kota - Urban.

No. Urut Sr. No.	Kabupaten/Kotamadya Regency/Municipality	Kewarganegaraan - Citizenship						Djumlah Pendudu Total Populatio
		I n d o n e s i a			A s i n g - F o r e i g n e r			
		Laki2 Male	Perempuan Female	Djumlah Both sexes	Laki2 Male	Perempuan Female	Djumlah Both sexes	
(1)	(2)	(3)	(4)	(5)	(6)	(7)	(8)	(9)
	<u>Kabupaten :</u>							
1.	T j i l a t j a p	40 505	40 840	81 345	365	333	698	82 043
2.	Banjumas	45 137	46 807	91 944	1 080	999	2 079	94 023
3.	Purbolinggo	11 575	12 352	23 927	253	254	507	24 434
4.	Bandjarnegara	7 867	8 103	15 970	19	19	38	16 008
5.	K e b u m e n	17 296	18 388	35 684	468	424	892	36 576
6.	Purworedjo	25 240	26 892	52 132	421	403	824	52 956
7.	Honosobo	8 815	9 251	18 066	353	338	691	18 757
8.	Magelang	-	-	-	-	-	-	-
9.	Bojolali	8 655	8 732	17 387	82	93	175	17 562
10.	K l a t e n	18 290	19 909	38 199	416	386	802	39 001
11.	Sukohardjo	13 943	14 657	28 600	64	56	120	28 720
12.	Honogiri	9 521	9 921	19 442	38	35	73	19 515
13.	Karang Anjar	2 154	2 340	4 494	16	15	31	4 525
14.	S r a g e n	15 778	16 690	32 468	116	93	209	32 677
	Sub Total I	224 776	234 882	459 658	3 691	3 448	7 139	466 797

Tabel : 5.11. Penduduk menurut Kabupaten/kotamadya, Kewarganegaraan dan jenis kelamin.
Table : 5.11. Population by Regency/Municipality, Citizenship and sex.

Propinsi/Province : DJAWA TERGAH (sambungan - Continued).

Kota - Urban.

No. Urut Ser. No.	Kabupaten/Kotamadya Regency/Municipality	Kewarganegaraan - Citizenship					Djumlah Penduduk Total Population	
		I n d o n e s i a			Asing-Foreigner			
		Laki2 Male	Perempuan Female	Djumlah Both sexes	Laki2 Male	Perempuan Female		Djumlah Both sexes
(1)	(2)	(3)	(4)	(5)	(6)	(7)	(8)	(9)
	<u>Kabupaten :</u>							
	Sub Total I	224 776	234 882	459 658	3 691	3 448	7 139	466 797
15.	G r o b o g a n	8 724	9 373	18 097	65	50	115	18 212
16.	B l o r a	25 550	27 580	53 130	204	170	374	53 504
17.	R e m b a n g	12 836	13 696	26 532	118	111	229	26 761
18.	P a t i	22 061	23 737	45 798	126	113	239	46 037
19.	K u d u s	41 443	45 172	86 615	610	542	1 152	87 767
20.	D j e p a r a	11 557	12 277	23 834	31	22	53	23 887
21.	D e m a k	7 440	7 594	15 034	79	74	153	15 187
22.	S e m a r a n g	10 720	9 845	20 565	111	90	201	20 766
23.	T e m a n g g u n g	-	-	-	-	-	-	-
24.	K e n d a l	7 955	8 503	16 458	36	26	62	16 520
25.	B a t a n g	-	-	-	-	-	-	-
26.	P e k a l o n g a n	-	-	-	-	-	-	-
27.	P e m a l a n g	37 155	40 011	77 166	276	230	506	77 672
	Sub Total II	410 217	432 670	842 887	5 347	4 876	10 223	853 110

Tabel : 5.11. Penduduk menurut Kabupaten/Kotamadya, Kewarganegaraan dan jenis kelamin.
Table : 5.11. Population by Regency/Municipality, Citizenship and sex.

Propinsi/Province : DJAWA TENGAH. (sambungan - Continued)

Kota - Urban

No. Urut Ser. No.	Kabupaten/Kotamadya Regency/Municipality	Kewarganegaraan - Citizenship						Djumlah Penduduk Total Population
		Indonesia			Asing - Foreigner			
		Laki2 Male	Perempuan Female	Djumlah Both sexes	Laki2 Male	Perempuan Female	Djumlah Both sexes	
(1)	(2)	(3)	(4)	(5)	(6)	(7)	(8)	(9)
	Sub Total II	410 217	432 670	842 887	5 347	4 876	10 223	853 110
	<u>Kabupaten :</u>							
28.	T e g a l	-	-	-	-	-	-	-
29.	B r e b e s	21 522	22 818	44 340	62	54	116	44 456
30.	<u>Kotamadya :</u>							
30.	Magelang	52 478	55 921	108 399	1 002	907	1 909	110 308
31.	Surakarta	193 166	212 540	405 706	4 458	4 121	8 579	414 285
32.	Salatiga	33 542	34 896	68 438	736	657	1 393	69 831
33.	Semarang	308 517	321 721	630 238	8 478	7 874	16 352	646 590
34.	Pekalongan	52 328	55 993	108 321	1 720	1 496	3 216	111 537
35.	T e g a l	50 973	53 642	104 615	607	530	1 137	105 752
	Djumlah - Total	1 122 743	1 190 201	2 312 944	22 410	20 515	42 925	2 355 869

Tabel.
Table : 5.11.

Penduduk menurut Kabupaten/Kotamadya, Kewarganegaraan dan jenis kelamin
Population by Regency/Municipality, Citizenship and sex.

Propinsi/Province : DJAWA - TENGAH.

Pedesaan - Rural.

No. Urut Ser. No.	Kabupaten/Kotamadya Regency/Municipality.	Kewarganegaraan / Citizenship						Djumlah Penduduk Total Population.
		Indonesia			Asing - Foreigner			
		Laki2 Male	Perempuan Female	Djumlah Both sexes	Laki2 Male	Perempuan Female	Djumlah Both sexes	
(1)	(2)	(3)	(4)	(5)	(6)	(7)	(8)	(9)
	<u>Kapupaten.-</u>							
1.	Tjilatjap.	550 007	555 081	1 105 088	211	153	364	1 105 452
2.	Banjumas.	469 733	479 185	948 918	112	100	212	949 130
3.	Purbolinggo.	275 421	286 153	561 574	61	42	103	561 677
4.	Bandjarnegara.	284 443	291 154	575 597	23	27	50	575 647
5.	Kebumen	441 043	457 217	898 260	112	76	188	898 448
6.	Purworedjo.	296 808	309 280	606 088	22	22	44	606 132
7.	Wonosobo.	247 045	251 404	498 449	9	1	10	498 459
8.	Magelang.	408 585	421 219	829 804	204	191	395	830 199
9.	Bojolali.	337 178	353 887	691 065	2	2	4	691 069
10.	Klaten.	443 569	474 869	918 438	29	28	57	918 495
11.	Sukohardjo.	228 018	236 923	464 941	26	25	51	464 992
12.	Wonogiri.	430 764	442 765	873 529	15	1	16	873 545
	Sub Total I.	4 412 614	4 559 137	8 971 751	826	668	1 494	8 973 245

Tabel : 5.11
TablePenduduk menurut Kabupaten/Kotamadya, Kewarganegaraan dan jenis kelamin.
Population by Regency/Municipality, Citizenship and sex

Pedesan - Rural

Propinsi/Province : DJAWA-TENGAH. (Sambungan Continued)

No. Urut Ser. No.	Kabupaten/Kotamadya Regency/Municipality	Kewarganegaraan / Citizenship						Djumlah Penduduk Total Population.
		Indonesia			Asing - Foreigner			
		Laki-laki Male	Perempuan Female	Djumlah Both sexes	Laki-laki Male	Perempuan Female	Djumlah Both sexes	
(1)	(2)	(3)	(4)	(5)	(6)	(7)	(8)	(9)
	Sub Total.I.	4 412 614	4 559 137	8 971 751	826	668	1 494	8 973 245
13.	Karangnjar.	245 652	251 778	497 430	12	8	20	497 450
14.	Sragen.	301 249	308 034	609 283	25	22	47	609 330
15.	Grobogan.	477 737	436 800	864 537	54	65	119	864 656
16.	Blora.	280 303	286 788	567 091	14	12	26	567 117
17.	Rembang.	168 120	172 055	340 175	45	40	85	340 260
18.	Pati.	391 371	404 877	796 248	106	97	203	796 451
19.	Kudus.	175 863	185 795	361 658	3	4	7	361 665
20.	Djepara.	279 812	287 649	567 461	108	108	216	567 677
21.	Demak	286 065	293 283	579 348	2	2	4	579 352
22.	Semarang.	330 933	335 504	656 437	39	32	71	656 508
23.	Temanggung.	232 476	238 457	470 933	372	332	704	471 637
24.	Kendal.	311 315	321 833	634 148	148	119	267	634 415
	Sub Total.II.	7 833 510	8 082 990	15 916 500	1 754	1 509	3 263	15 919 763

Tabel : 5.11
TablePenduduk menurut Kabupaten/Kotamadya, Kewarganegaraan dan jenis kelamin.
Population by Regency/Municipality, Citizenship and sex.

Propinsi/Province : DJAWA-TENGAH. (Sambungan Continued)

Pedesa n - Rural.

No. Urut. Ser. No. (1)	Kabupaten/Kotamadya Regency/Municipality (2)	Kewarganegaraan / Citizenship						Djumlah Penduduk Total Population (9)
		I n d o n e s i a			Asing - Foreigner			
		Laki2 Male (3)	Perempuan Female (4)	Djumlah Both sexes (5)	Laki2 Male (6)	Perempuan Female (7)	Djumlah Both sexes (8)	
	Sub Total.II.	7 833 510	8 082 990	15 916 500	1 754	1 509	3 263	15 919 763
25.	B . t a n g .	223 353	231 552	454 905	103	93	196	455 101
26	Pekalongan.	270 578	283 254	553 832	142	145	287	554 119
27.	Pemalang.	349 747	377 358	727 105	33	23	56	727 161
28.	T e g a l .	411 920	453 014	864 934	378	329	707	865 641
29.	B r e b e s -	480 896	518 102	998 998	236	193	429	999 427
	<u>KOTAMADYA</u>							
30.	Magelang.	-	-	-	-	-	-	-
31	Surakarta.	-	-	-	-	-	-	-
32.	Salatiga.	-	-	-	-	-	-	-
33	Semarang.	-	-	-	-	-	-	-
34	Pekalongan.	-	-	-	-	-	-	-
35	T e g a l .	-	-	-	-	-	-	-
	DJUMLAH - TOTAL.	9 570 004	9 946 270	19 516 274	2 646	2 292	4 938	19 521 212

Tabel : 5.12.
Table

Penduduk menurut Kabupaten/Kotamadya, Kewarganegaraan dan djenis kelamin.
Population by Regency/Municipality, Citizenship and sex.

Propinsi/Province : D.I. JOGJAKARTA.

Kota dan Pedesaan
Urban and Rural

No. Urut Ser. No.	Kabupaten/Kotamadya Regency/Municipality	Kewarganegaraan / Citizenship						Djumlah Penduduk Total Population
		Indonesia			Asing - Foreigner			
		Laki2 Male	Perempuan Female	Djumlah Both sexes	Laki2 Male	Perempuan Female	Djumlah Both sexes	
(1)	(2)	(3)	(4)	(5)	(6)	(7)	(8)	(9)
1.	<u>Kabupaten :</u> Kulon Progo	180 178	190 455	370 633	7	6	13	370 646
2.	B a n t u l	275 759	292 860	568 619	10	7	17	568 636
3.	Gunung Kidul	305 357	314 754	620 111	20	14	34	620 145
4.	S l e m a n	286 444	301 826	588 270	25	9	34	588 304
5.	<u>Kotamadya :</u> Jogjakarta	167 724	169 543	337 267	2 677	2 323	5 000	342 267
Djumlah/Total		1 215 462	1 269 438	2 484 900	2 739	2 359	5 098	2 489 998

Tabel
Table : 5.12Penduduk menurut Kabupaten/Kotamadya, Kewarganegaraan dan jenis kelamin.
Population by Regency/Municipality, Citizenship and sex.

Propinsi/Province : D.I. JOGJAKARTA.

Kota
Urban

No. Urut Ser. No.	Kabupaten/Kotamadya Regency/Municipality	Kewarganegaraan / Citizenship						Djumlah Penduduk Total Population
		Indonesia			Asing - Foreigner			
		Laki2 Male	Perempuan Female	Djumlah Both sexes	Laki2 Male	Perempuan Female	Djumlah Both sexes	
(1)	(2)	(3)	(4)	(5)	(6)	(7)	(8)	(9)
	<u>Kabupaten :</u>							
1.	Kulon Progo	5 499	5 810	11 309	7	6	13	11 322
2.	B a n t u l	17 625	18 943	36 568	-	-	-	36 568
3.	Gumung Kidul	8 926	8 684	17 610	15	9	24	17 634
4.	S l e m a n	-	-	-	-	-	-	-
	<u>Kotamadya :</u>							
5.	Jogjakarta	167 724	169 543	337 267	2 677	2 323	5 000	342 267
	Djumlah/Total	199 774	202 980	402 754	2 699	2 338	5 037	407 791

Tabel : 5.12.
Table

Penduduk menurut Kabupaten/Kotamadya, Kewarganegaraan dan djenis kelamin.
Population by Regency/Municipality, Citizenship and sex.

Propinsi/Province : D.I. JOGJAKARTA

Pedesaan
Rural

No. Urut Ser. No.	Kabupaten/Kotamadya Regency/Municipality	Kewarganegaraan/Citizenship						Djumlah Penduduk Total Population
		Indonesia			Asing - Foreigner			
		Laki2 Male	Perempuan Female	Djumlah Both sexes	Laki2 Male	Perempuan Female	Djumlah Both sexes	
(1)	(2)	(3)	(4)	(5)	(6)	(7)	(8)	(9)
	<u>Kabupaten:</u>							
1.	Kulon Progo	174 679	184 645	359 324	-	-	-	359 324
2.	B a n t u l	258 134	273 917	532 051	10	7	17	532 068
3.	Gunung Kidul	296 431	306 070	602 501	5	5	10	602 511
4.	S l e m a n	286 444	301 826	588 270	25	9	34	588 304
	<u>Kotamadya :</u>							
5.	Jogjakarta	-	-	-	-	-	-	-
	Djumlah/Total	1 015 688	1 066 458	2 082 146	40	21	61	2 082 207

Tabel : 5.13
Table

Penduduk menurut Kabupaten/Kotamadya, Kewarganegaraan dan jenis kelamin.
Population by Regency/Municipality, Citizenship and sex.

Propinsi/Province : : Djawa Timur

Kota dan Pedesaan
Urban and Rural

No. Urut Ser. No.	Kabupaten/Kotamadya Regency/Municipality	Kewarganegaraan / Citizenship						Djumlah Penduduk Total Population
		Indonesia			Asing - Foreigner			
		Laki2 Male	Perempuan Female	Djumlah Both sexes	Laki2 Male	Perempuan Female	Djumlah Both sexes	
(1)	(2)	(3)	(4)	(5)	(6)	(7)	(8)	(9)
	<u>Kabupaten :</u>							
1	Patjitan	230 905	245 640	476 545	12	5	17	476 562
2	Ponorogo	359 147	379 169	738 316	226	214	440	738 756
3	Trenggalek	256 631	264 508	521 139	89	51	140	521 279
4	Tulung Agung	371 039	386 066	757 105	1 405	1 340	2 745	759 850
5	Blitar	469 129	481 460	950 589	120	93	213	950 802
6	Kediri	532 643	546 875	1 079 518	636	541	1 177	1 080 695
7	Malang	861 852	902 650	1 764 502	1 428	1 125	2 553	1 767 055
8	Lumadjang	383 895	401 243	785 138	783	707	1 490	786 628
9	Djember	839 220	859 721	1 698 941	3 844	3 486	7 330	1 706 271
10	Banjuwangi	645 843	653 193	1 299 036	2 828	2 503	5 331	1 304 367
11	Bondowoso	269 737	282 744	552 481	966	782	1 748	554 229
12	Panarukan	230 047	237 878	467 925	1 205	977	2 182	470 107
13	Probolinggo	367 968	387 764	755 732	365	278	643	756 375
	Sub-Total I	5 818 056	6 028 911	11 846 967	13 907	12 102	26 009	11 872 976

Tabel : 5.13
Table

Penduduk menurut Kabupaten/Kotamadya, Kewarganegaraan dan jenis kelamin.
Population by Regency/Municipality, Citizenship and sex.

Propinsi/Province : Djawa Timur (sambungan - Continued)

Kota dan Pedesaan
Urban and Rural

No. Urut Ser. No.	Kabupaten/Kotamadya Regency/Municipality	Kewarganegaraan / Citizenship						Djumlah Penduduk Total Population
		I n d o n e s i a			Asing - Foreigner			
		Laki2 Male	Perempuan Female	Djumlah Both sexes	Laki2 Male	Perempuan Female	Djumlah Both sexes	
(1)	(2)	(3)	(4)	(5)	(6)	(7)	(8)	(9)
	Sub-Total I	5 818 056	6 028 911	11 846 967	13 907	12 102	26 009	11 872 976
1	<u>Kabupaten</u>							
14	Pasuruan	418 846	452 837	871 683	616	493	1 109	872 792
15	Sidoardjo	322 689	342 206	664 895	1 509	1 235	2 744	667 639
16	Modjokerto	292 034	303 572	595 606	333	246	579	596 185
17	Djombang	398 530	412 013	810 543	997	945	1 942	812 485
18	Ngandjuk	380 281	393 613	773 894	362	334	696	774 590
19	Madiun	285 356	298 230	583 636	165	133	298	583 934
20	Magetan	266 616	290 252	556 868	116	97	213	557 081
21	Ngawi	539 400	354 229	693 629	245	205	450	694 079
22	Bodjonegoro	425 435	436 493	861 928	275	225	500	862 428
23	Tuban	365 456	382 773	748 229	257	171	428	748 657
24	Lamongan	444 639	464 249	908 888	85	65	150	909 038
25	Surabaja	297 218	312 961	610 179	406	359	765	610 944
	Sub-Total II	10 054 556	10 472 389	20 526 945	19 273	16 610	35 883	20 562 828

Tabel : 5.13
Table

Penduduk menurut Kabupaten/Kotamadya, kewarganegaraan dan jenis kelamin.
Population by Regency/Municipality, Citizenship and sex.

Propinsi/Province : Djawa Timur (sambungan - continued)

Kota dan Pedesaan
Urban and Rural

No. Urut Ser. No.	Kabupaten/Kotamadya Regency/Municipality	Kewarganegaraan / Citizenship						Djumlah Penduduk Total Population
		Indonesia			Asing - Foreigner			
		Laki2 Male	Perempuan Female	Djumlah Both sexes	Laki2 Male	Perempuan Female	Djumlah Both sexes	
(1)	(2)	(3)	(4)	(5)	(6)	(7)	(8)	(9)
	Sub-Total-II	10 054 556	10 472 389	20 526 945	19 273	16 610	35 883	20 562 828
26	Bangkalan	296 770	334 344	631 114	187	154	341	631 455
27	Sampang	251 214	284 348	535 562	33	20	53	535 615
28	Pamekasan	218 185	236 990	455 175	103	84	187	455 362
29	Sumenep	364 257	398 114	762 371	135	110	245	762 616
	<u>Kotamadya :</u>							
30	Kediri	85 956	89 801	175 757	1 620	1 488	3 108	178 865
31	Blitar	31 406	34 522	65 928	1 004	924	1 928	67 856
32	Malang	199 422	213 931	413 353	4 625	4 450	9 075	422 428
33	Probolinggo	38 964	41 197	80 161	970	877	1 847	82 008
34	Pasuruan	35 197	38 079	73 276	1 000	990	1 990	75 266
35	Modjokerto	27 535	30 042	57 577	1 240	1 196	2 436	60 013
36	Nadiun	63 471	69 866	133 337	1 431	1 379	2 810	136 147
37	Surabaya	729 131	769 206	1 498 337	30 308	27 610	57 918	1 556 255
	Djumlah - Total	12 396 064	13 012 829	25 408 893	61 929	55 892	117 821	25 526 714

Tabel : 5.13. Penduduk menurut Kabupaten/Kotamadya, Kewarganegaraan dan jenis kelamin.
Table : 5.13. Population by Regency/Municipality, Citizenship and sex.

Propinsi/Province : DJAWA TIMUR.

Kota - Urban

No. Urut Ser. No.	Kabupaten/Kotamadya Regency/Municipality	Kewarganegaraan/Citizenship						Djumlah Penduduk Total Population
		I n d o n e s i a			Asing - Foreigner			
		Laki2. Male	Pereempuan Female	Djumlah Both sexes	Laki2 Male	Pereempuan Female	Djumlah Both sexes	
(1)	(2)	(3)	(4)	(5)	(6)	(7)	(8)	(9)
	<u>Kabupaten :</u>							
1.	Patjitan	10 886	11 195	22 081	12	5	17	22 098
2.	Ponorogo	32 407	34 888	67 295	217	199	416	67 711
3.	Trenggalek	10 378	11 258	21 636	75	47	122	21 758
4.	Tulungagung	31 906	34 546	66 452	1 245	1 202	2 447	68 899
5.	Blitar	-	-	-	-	-	-	-
6.	Kediri	17 098	18 415	35 513	396	343	739	36 252
7.	Malang	17 628	18 559	36 187	232	206	438	36 625
8.	Lumajang	23 689	24 378	48 067	457	471	928	48 995
9.	Djember	58 314	60 318	118 632	2 104	1 976	4 080	122 712
10.	Banjuwangi	43 704	44 116	87 820	784	699	1 483	89 303
11.	Bondowoso	18 697	19 958	38 655	614	491	1 105	39 760
12.	Panarukan	26 381	27 452	53 833	833	682	1 515	55 348
13.	Probolinggo	6 049	6 176	12 225	116	92	208	12 433
	Sub Total I	297 137	311 259	608 396	7 085	6 413	13 498	621 894

Tabel : 5.13. Penduduk menurut Kabupaten/Kotamadya, Kewarganegaraan, dan jenis kelamin.
Table : 5.13. Population by Regency/Municipality, Citizenship and sex.

Propinsi/Province : DJAWA TIMUR. (Sambungan - Continued)

Kota-Urban.

No. Urut Ser. No.	Kabupaten/Kotamadya Regency/Municipality	Kewarganegaraan - Citizenship						Djumlah Penduduk Total Population
		Indonesia			Asing - Foreigner			
		Laki2 Male	Perempuan Female	Djumlah Both Sexes	Laki2 Male	Perempuan Female	Djumlah Both sexes	
(1)	(2)	(3)	(4)	(5)	(6)	(7)	(8)	(9)
	Sub Total I	297 137	311 259	608 396	7 085	6 413	13 498	621 894
	<u>Kabupaten :</u>							
14.	Pasuruan	15 646	17 272	32 918	133	117	250	33 168
15.	Sidoarjo	19 137	20 847	39 984	664	606	1 270	41 254
16.	Modjokerto	-	-	-	-	-	-	-
17.	Djombang	21 158	22 884	44 042	726	682	1 408	45 450
18.	Ngandjuk	14 747	16 096	30 843	222	207	429	31 272
19.	Madiun	-	-	-	-	-	-	-
20.	Magetan	13 069	14 724	27 793	84	71	155	27 948
21.	Ngawi	16 132	17 612	33 744	134	125	259	34 003
22.	Bodjonegoro	25 222	26 906	52 128	255	214	469	52 597
23.	Tuban	19 626	21 559	41 185	246	168	414	41 599
24.	Lamongan	10 079	10 688	20 767	38	32	70	20 837
25.	Surabaya	23 277	24 577	47 854	368	339	707	48 561
	Sub Total II	475 230	504 424	979 654	9 955	8 974	18 929	998 583

Tabel : 5.13.
TablePenduduk menurut Kabupaten/Kotamadya, Kewarganegaraan dan djenis kelamin
Population by Regency/Municipality, Citizenship and sex.

Propinsi/Province : DJAWA TIMUR.

(Sambungan - Continued)

Kota - Urban.

No. Urut Ser. No.	Kabupaten/Kotamadya Regency/Municipality	Kewarganegaraan-Citizenship						Djumlah Penduduk Total Population
		I n d o n e s i a			Asing - Foreigner			
		Laki2 Male	Perempuan Female	Djumlah Both sexes	Laki2 Male	Perempuan Female	Djumlah Both sexes	
(1)	(2)	(3)	(4)	(5)	(6)	(7)	(8)	(9)
	Sub Total II	475 230	504 424	979 654	9 955	8 974	18 929	998 583
	<u>Kabupaten :</u>							
26.	B a n g k a l a n	13 715	15 081	28 796	172	141	313	29 109
27.	S a m p a n g	8 368	9 252	17 620	22	11	33	17 653
28.	P a m e k a s a n	19 683	21 552	41 235	100	81	181	41 416
29.	S u m e n e p	17 166	19 014	36 180	96	85	181	36 361
30.	<u>Kotamadya :</u>							
30.	K e d i r i	85 956	89 801	175 757	1 620	1 488	3 108	178 865
31.	B l i t a r	31 406	34 522	65 928	1 004	924	1 928	67 856
32.	M a l a n g	199 422	213 931	413 353	4 625	4 450	9 075	422 428
33.	P r o b o l i n g g o	38 964	41 197	80 161	970	877	1 847	82 008
34.	P a s u r u a n	35 197	38 079	73 276	1 000	990	1 990	75 266
35.	M o d j o k e r t o	27 535	30 042	57 577	1 240	1 196	2 436	60 013
36.	M a d i u n	63 471	69 866	133 337	1 431	1 379	2 810	136 147
37.	S u r a b a j a	729 131	769 206	1 498 337	30 308	27 610	57 918	1 556 255
	Djumlah-Total	1 745 244	1 855 967	3 601 211	52 543	48 206	100 749	3 701 960

Tabel
Table : 5.13Penduduk menurut Kabupaten/Kotamadya, Kewarganegaraan dan jenis kelamin.
Population by Regency/Municipality, Citizenship and sex.

Propinsi/Province : Djawa Timur

Pedasan - Rural

No. Urut Ser. No.	Kabupaten/Kotamadya Regency/Municipality	Kewarganegaraan / Citizenship						Djumlah Penduduk Total Population
		I n d o n e s i a			A s i n g - F o r e i g n e r			
		Laki2 Male	Perempuan Female	Djumlah Both sexes	Laki2 Male	Perempuan Female	Djumlah Both sexes	
(1)	(2)	(3)	(4)	(5)	(6)	(7)	(8)	(9)
	<u>Kabupaten</u>							
1	Patjitan	220 019	234 445	454 464	-	-	-	454 464
2	Ponorogo	326 740	344 281	671 021	9	15	24	671 045
3	Trenggalek	246 253	253 250	499 503	14	4	18	499 521
4	Tulung Agung	339 133	351 520	690 653	160	138	298	690 951
5	Blitar	469 129	481 460	950 589	120	93	213	950 802
6	Kediri	515 545	528 460	1 044 005	240	198	438	1 044 443
7	Malang	844 224	884 091	1 728 315	1 196	919	2 115	1 730 430
8	Lumajang	360 206	376 865	737 071	326	236	562	737 633
9	Djember	780 906	799 403	1 580 309	1 740	1 510	3 250	1 583 559
10	Banjuwangi	602 139	609 077	1 211 216	2 044	1 804	3 848	1 215 064
11	Bondowoso	251 040	262 786	513 826	352	291	643	514 469
12	Panarukan	203 666	210 426	414 092	372	295	667	414 759
13	Probolinggo	361 919	381 588	743 507	249	186	435	743 942
	Sub-Total I	5 520 919	5 717 652	11 238 571	6 822	5 689	12 511	11 251 082

Tabel : 5. 13. Penduduk menurut Kabupaten/Kotamadya, Kewarganegaraan dan djenis kelamin.
Table Population by Regency/Municipality, Citizenship and sex.

Propinsi/Province : DJAWA - TIMUR. (Sambungan Continued).

Pedesan - Rural.

No. Urut Ser No.	Kabupaten/Kotamadya Regency/Municipality	Kewarganegaraan / Citizenship						Djumlah Penduduk Total Population
		I n d o n e s i a			Asing - Foreigner			
		Laki2 Male	Perempuan Female	Djumlah Both sexes	Laki2 Male	Perempuan Female	Djumlah Both sexes	
(1)	(2)	(3)	(4)	(5)	(6)	(7)	(8)	(9)
	SUB - TOTAL	5 520 919	5 717 652	11 238 571	6 822	5 689	12 511	11 251 082
14.	Pasuruan.	403 200	435 565	838 765	483	376	859	839 624
15.	Sidoardjo.	303 552	321 359	624 911	845	629	1 474	626 385
16.	Medjokerto.	292 034	303 572	595 606	333	246	579	596 185
17.	Djombang.	377 372	389 129	766 501	271	263	534	767 035
18.	Ngandjuk.	365 534	377 517	743 051	140	127	267	743 218
19.	M a d i u n .	285 356	298 280	583 636	165	133	298	583 934
20.	Magetan.	253 547	275 528	529 075	32	26	58	529 133
21.	N g a w i .	323 268	336 617	659 885	111	80	191	660 076
22.	Bodjonegoro.	400 213	409 587	809 800	20	11	31	809 831
23.	T u b a n	345 830	361 214	707 044	11	3	14	707 058
24.	Lamongan.	434 560	453 561	888 121	47	33	80	888 201
25.	Surabaya.	273 941	288 384	562 325	38	20	58	562 383
	Sub. Total II.	9 579 326	9 967 965	19 547 291	9 318	7 636	16 954	19 564 245

Tabel
Table 5.13 Penduduk menurut Kabupaten/Kotamadya, Kewarganegaraan dan jenis kelamin
Population by Regency/Municipality, Citizenship and sex

Propinsi/Province.: DJAWA - TIMUR. (sambungan - continued)

Pedesan - Rural

No. Urut Ser. No.	Kabupaten/Kotamadya Regency/Municipality.	Kewarganegaraan/Citizenship						Djumlah Penduduk Total Population.
		Indonesia			Asing - Foreigner			
		Laki2 Male	Perempuan Female	Djumlah Both sexes	Laki2 Male	Perempuan Female	Djumlah Both sexes	
(1)	(2)	(3)	(4)	(5)	(6)	(7)	(8)	(9)
	Sub. Total.II.	9 579 326	9 967 965	19 547 291	9 318	7 636	16 954	19 564 245
26.	Bangkalan.	283 055	319 263	602 318	15	13	28	602 346
27.	Sampang.	242 846	275 096	517 942	11	9	20	517 962
28.	Pamekasan.	198 502	215 438	413 940	3	3	6	413 946
29.	Sumenep.	347 091	379 100	726 191	39	25	64	726 255
	<u>Kotamadya.-</u>							
30.	Kediri.	-	-	-	-	-	-	-
31.	Blitar.	-	-	-	-	-	-	-
32.	Malang.	-	-	-	-	-	-	-
33.	Probolinggo.	-	-	-	-	-	-	-
34.	Pasuruan.	-	-	-	-	-	-	-
35.	Modjokerto.	-	-	-	-	-	-	-
36.	Madiun.	-	-	-	-	-	-	-
37.	Surabaya.	-	-	-	-	-	-	-
DJUMLAH - TOTAL.		10 650 820	11 156 862	21 807 682	9 386	7 696	17 072	21 824 754.

Tabel
Table : 5.14Penduduk menurut Kabupaten/Kotamadya, Kewarganegaraan dan djenis kelamin
Population by Regency/Municipality, Citizenship and sexKota dan Pedesaan
Urban and Rural

Propinsi/Province : B a l i

(1)	(2)	Kewarganegaraan / Citizenship						Djumlah Pënduduk Total Population (9)
		I n d o n e s i a			Asing / Foreigner			
		Laki2 Male	Perempuan Female	Djumlah Both sexes	Laki2 Male	Perempuan Female	Djumlah Both sexes	
(3)	(4)	(5)	(6)	(7)	(8)	(9)		
	<u>Kabupaten</u>							
1.	Djembrana	85 026	86 684	171 710	141	155	296	172 006
2.	Tabanan	162 082	165 310	327 392	375	297	672	328 064
3.	B a d u n g	200 731	196 727	397 458	1 549	1 389	2 938	400 396
4.	Gianjar	135 552	135 759	271 311	135	146	281	271 592
5.	Klungkung	67 441	71 571	139 012	158	137	295	139 307
6.	Bangli	69 079	68 995	138 074	131	122	253	138 327
7.	Karangasem	131 585	135 572	267 157	98	97	195	267 352
8.	Buleleng	196 238	204 989	401 227	1 008	1 059	2 067	403 294
	Djumlah/Total	1 047 734	1 065 607	2 113 341	3 595	3 402	6 997	2 120 338

Tabel
Table : 5.14.Penduduk menurut Kabupaten/Kotamadya, Kewarganegaraan dan jenis kelamin
Population by Regency/Municipality, Citizenship and sex

Própinsí/Province: B a l i

Kota/Urban

No. Urut Sr. No.	Kabupaten/Kotamadya Regency/Municipality	Kewarganegaraan / Citizenship						Djumlah Penduduk Total Population
		I n d o n e s i a			A s i n g - Foreigner			
		Laki2 Male	Perempuan Female	Djumlah Both sexes	Laki2 Male	Perempuan Female	Djumlah Both sexes	
(1)	(2)	(3)	(4)	(5)	(6)	(7)	(8)	(9)
	<u>Kabupaten</u>							
1.	Tabanan	8 203	7 977	16 180	217	185	402	16 582
2.	B' a d u n g	43 815	41 580	85 395	1 445	1 302	2 747	88 142
3.	Gianjar	4 782	4 761	9 543	-	-	-	9 543
4.	Klungkung	5 538	6 133	11 671	151	129	280	11 951
5.	Bangli	5 472	5 402	10 874	-	-	-	10 874
6.	Karangasem	7 265	7 751	15 016	80	81	161	15 177
7.	Buleleng	20 593	19 907	40 500	873	916	1 789	42 289
8.	Djembrana	6 597	6 842	13 439	133	148	281	13 720
	Djumlah / Total	102 265	100 353	202 618	2 899	2 761	5 660	208 278

Tabel : 5.14
Table

Penduduk menurut Kabupaten/Kotamadya, Kewarganegaraan dan jenis kelamin
Population by Regency/Municipality, Citizenship and sex.

Propinsi/Province : B a l i

Pedesaan/Rural

No. Urut Sr. No.	Kabupaten/Kotamadya Regency/Municipality	Kewarganegaraan / Citizenship						Djumlah Penduduk Total Population
		I n d o n e s i a			A s i n g - Foreigner			
		Laki2 Male	Perempuan Female	Djumlah Both sexes	Laki2 Male	Perempuan Female	Djumlah Both sexes	
(1)	(2)	(3)	(4)	(5)	(6)	(7)	(8)	(9)
	<u>Kabupaten</u>							
1.	Tabanan	153 879	157 333	311 212	158	112	270	311 482
2.	Badung	156 916	155 147	312 063	104	87	191	312 254
3.	Gianjar	130 770	130 998	261 768	135	146	281	262 049
4.	Klungkung	61 903	65 438	127 341	7	8	15	127 356
5.	Bangli	63 607	63 593	127 200	131	122	253	127 453
6.	Karangasem	124 320	127 821	252 141	18	16	34	252 175
7.	Buleleng	175 645	185 082	360 727	135	143	278	361 005
8.	Djembrana	78 429	79 842	158 271	8	7	15	158 286
	Djumlah/Total	945 469	965 254	1 910 723	696	641	1 337	1 912 060

Tabel
Table : 5.15.

Penduduk menurut Kabupaten/Kotamadya, Kewarganegaraan dan jenis kelamin.
Population by Regency/Municipality, citizenship and sex.

Kota dan Pedesaan
Urban and Rural

Propinsi/Province : Nusa Tenggara Barat.

No, Urut Ser. No.	Kabupaten/Kotamadya Regency/Municipality	Kewarganegaraan/Citizenship						Djumlah Penduduk Total Population
		I n d o n e s i a			Asing - Foreigner			
		Laki2 Male	Perempuan Female	Djumlah Both sexes	Laki2 Male	Perempuan Female	Djumlah Both sexes	
(1)	(2)	(3)	(4)	(5)	(6)	(7)	(8)	(9)
	<u>Kabupaten</u>							
1.	Lombok Barat	251 340	253 939	505 279	2 325	2 208	4 533	23.1 509 812
2.	Lombok Tengah	234 954	241 815	476 769	109	108	217	21.7 476 986
3.	Lombok Timur	293 774	300 582	594 356	27	12	39	27.0 594 395
4.	S u m b a w a	122 620	119 859	242 479	554	544	1 098	11.1 243 577
5.	D o m p u	37 916	36 160	74 076	43	31	74	3.4 74 150
6.	B.i m a	151 926	150 846	302 772	324	317	641	13.8 303 413
	Djumlah - Total	1 092 530	1 103 201	2 195 731	3 382	3 220	6 602	2 202 333

Tabel 5.15. Penduduk menurut Kabupaten/Kotamadya, Kewarganegaraan dan djenis kelamin.
Table : Population by Regency/Municipality, Citizenship and sex.

Propinsi-Provinces: Nusa Tenggara Barat.

Kota - Urban

No. Urut Ser. No.	Kabupaten/Kotamadya Regency / Municipality	Kewarganegaraan / Citizenship						Djumlah Penduduk Total Population
		Indonesia			Asing - Foreigner			
		Laki2 Male	Perempuan Female	Djumlah Both sexes	Laki2 Male	Perempuan Female	Djumlah Both sexes	
(1)	(2)	(3)	(4)	(5)	(6)	(7)	(8)	(9)
	<u>Kabupaten</u>							
1.	Lombok Barat	35 618	34 963	70 581	1 239	1 166	2 405	72 986
2.	Lombok Tengah	8 181	8 249	16 430	96	97	193	16 623
3.	Lombok Timur	4 490	4 250	8 740	2	3	5	8 745
4.	S u m b a w a	12 942	11 782	24 724	417	424	841	25 565
5.	D o m p u	7 076	7 027	14 103	-	-	-	14 103
	B i m a	20 580	19 565	40 145	253	258	511	40 656
	Djumlah - Total	88 887	85 836	174 723	2 007	1 948	3 955	178 678

Tabel : 5.15. Penduduk menurut Kabupaten/Kotamadya, kewarganegaraan dan djenis kelamin.
 Table : 5.15. Population by Regency/Municipality, Citizenship and sex.

Pedewan - Rural

Propinsi - Province : Nusa Tenggara Barat.

No. Urut Ser. No.	Kabupaten/Kotamadya Regency / Municipality	Kewarganegaraan / Citizenship						Djumlah Penduduk Total Population
		I n d o n e s i a			Asing - Foreigner			
		Laki2 Male	Perempuan Female	Djumlah Both sexes	Laki2 Male	Perempuan Female	Djumlah Both sexes	
(1)	(2)	(3)	(4)	(5)	(6)	(7)	(8)	(9)
	<u>Kabupaten</u>							
1.	Lombok Barat	215 722	218 976	434 698	1 086	1 042	2 128	436 826
2.	Lombok Tengah	226 773	233 566	460 339	13	11	24	460 363
3.	Lombok Timur	289 284	296 332	585 616	25	9	34	585 650
4.	S u m b a w a	109 678	108 077	217 755	137	120	257	218 012
5.	D o m p u	30 840	29 133	59 973	43	31	74	60 047
6.	B i m a	131 346	131 281	262 627	71	59	130	262 757
	Djumlah - Total	1 003 643	1 017 365	2 021 008	1 375	1 272	2 647	2 023 655

Tabel : 5.16 Penduduk menurut Kabupaten/Kotamadya, Kewarganegaraan dan jenis kelamin
 Table : Population by Regency/Municipality, Citizenship and sex

Propinsi/Province : NUSA TENGGARA TIMUR

Kota dan Pedesaan
 Urban and Rural

No. Urut Ser. No.	Kabupaten/Kotamadya Regency/Municipality	Kewarganegaraan - Citizenship						Djumlah Penduduk Total Population
		I n d o n e s i a			Asing - Foreigner			
		Laki2	Perempuan	Djumlah	Laki2	Perempuan	Djumlah	
(1)	(2)	(3)	(4)	(5)	(6)	(7)	(8)	(9)
	<u>Kabupaten</u>							
1.	Sumba Barat	95 524	91 814	187 338	168	170	338	187 676 8.2
2.	Sumba Timur	53 090	49 844	102 934	367	218	585	103 519 4.5
3.	Kupang	162 312	150 939	313 251	756	829	1 585	314 836 13.7
4.	Timor Timur Selatan	122 352	117 888	240 240	264	207	551	240 791 10.5
5.	Timor Timur Utara	59 644	57 210	116 854	186	219	405	117 259 5.1
6.	B e l u	77 572	74 711	152 283	460	421	881	153 164 6.7
7.	A l o r	56 198	57 782	113 980	205	210	415	114 395 5.0
8.	Flores Timur	106 891	122 471	229 362	227	208	435	229 797 10.0
9.	S i k k a	94 081	94 949	189 030	450	391	841	189 871 8.3
10.	E n d e	89 121	89 531	178 652	365	314	679	179 331 7.8
11.	N g e d a	70 803	72 800	143 603	94	66	160	143 763 6.2
12.	Manggarai	150 825	159 015	319 840	347	356	703	319 543 14.0
	Djumlah - Total	1 148 413	1 138 954	2 287 367	3 889	3 689	7 578	2 294 6

Tabel
Table : 5.16Penduduk menurut Kabupaten/Kotamadya, Kewarganegaraan dan djenis kelamin
Population by Regency/Municipality, Citizenship and sex.

Propinsi/Province : NUSA TENGGARA TIMUR

Kota - Urban

No. Urut Ser. No.	Kabupaten/Kotamadya Regency/Municipality	Kewarganegaraan/Citizenship						Djumlah Penduduk Total Population
		I n d o n e s i a			Asing - Foreigner			
		Laki2 Male	Perempuan Female	Djumlah Both sexes	Laki2 Male	Perempuan Female	Djumlah Both sexes	
(1)	(2)	(3)	(4)	(5)	(6)	(7)	(8)	(9)
	<u>Kabupaten</u>							
1.	Sumba Barat	-	-	-	-	-	-	-
2.	Sumba Timur	8 555	7 497	16 052	312	175	487	16 539
3.	Kupang	28 685	22 582	51 267	687	744	1 431	52 698
4.	Timor Timur Selatan	-	-	-	-	-	-	-
5.	Timor Timur Utara	-	-	-	-	-	-	-
6.	B e l u	2 770	2 246	5 016	324	295	619	5 635
7.	A l o r	5 102	4 184	9 286	185	194	379	9 665
8.	Flores Timur	-	-	-	-	-	-	-
9.	S i k k a	-	-	-	-	-	-	-
10.	P n d e	14 450	12 267	26 717	306	261	567	27 284
11.	N g a d a	1 451	1 204	2 655	32	23	55	2 710
12.	Manggarai	7 537	6 801	14 338	278	302	580	14 918
	Djumlah - Total	68 550	56 781	125 331	2 124	1 994	4 118	129 449

Tabel : 5.16
Table

Penduduk menurut Kabupaten/Kotamadya, Kewarganegaraan dan jenis kelamin.
Population by Regency/Municipality, Citizenship and sex.

Propinsi/Province : NUSA TENGGARA TIMUR

Pedesaan - Rural

No. Urut Der. No.	Kabupaten/Kotamadya Regency/Municipality	Kewarganegaraan/Citizenship						Djumlah Penduduk Total Population
		I n d o n e s i a			Asing - Foreigner			
		Laki2 Male	Perempuan Female	Djumlah Both sexes	Laki2 Male	Perempuan Female	Djumlah Both sexes	
(1)	(2)	(3)	(4)	(5)	(6)	(7)	(8)	(9)
	<u>Kabupaten</u>							
1.	Sumba Barat	95 524	91 814	187 338	168	170	338	187 676
2.	Sumba Timur	44 535	42 347	86 882	55	43	98	86 980
3.	Kupang	133 627	128 357	261 984	69	85	154	262 138
4.	Timor Timur Selatan	122 352	117 888	240 240	264	287	551	240 791
5.	Timor Timur Utara	59 644	57 210	116 854	186	219	405	117 259
6.	B e l u	74 802	72 465	147 267	136	126	262	147 529
7.	A l o r	51 096	53 598	104 694	20	16	36	104 730
8.	Flores Timur	106 891	122 471	229 362	227	208	435	229 797
9.	S i k k a	94 081	94 949	189 030	450	391	841	189 871
10.	E n d e	74 671	77 264	151 935	59	53	112	152 047
11.	N g a d a	69 352	71 596	140 948	62	43	105	141 053
12.	Wanggarai	153 288	152 214	305 502	69	54	123	305 625
	Djumlah - Total	1 079 863	1 082 173	2 162 036	1 765	1 695	3 460	2 165 496

Tabel 5.17. Penduduk menurut Kabupaten/Kotamadya, Kewarganegaraan dan jenis kelamin
 Table Population by Regency/Municipality, Citizenship and sex.

Propinsi/Province : Kalimantan Barat.

Kota dan Pedesaan
 Urban and Rural

No. Urut Ser No.	Kabupaten/Kotamadya Regency/Municipality	Kewarganegaraan / Citizenship						Djumlah Penduduk Total Population
		I n d o n e s i a			Asing - Foreigner			
		Laki2 Male	Perempuan Female	Djumlah Boyh sexes	Laki2 Male	Perempuan Female	Djumlah Both sexes	
(1)	(2)	(3)	(4)	(5)	(6)	(7)	(8)	(9)
	<u>Kabupaten</u>							
1.	S a m b a s	226 906	220 342	447 248	43 116	42 208	85 324	532 572 26.4
2.	Pontianak	214 738	203 543	418 281	17 428	15 971	33 399	451 680 22.4
3.	Sanggau	139 245	133 968	273 213	4 089	3 732	7 821	281 034 13.9
4.	Ketapang	101 603	96 869	198 472	1 045	1 007	2 052	200 524 9.9
5.	Sintang	114 032	108 633	222 665	1 026	984	2 010	224 675 11.1
6.	Kapuas Hulu	55 569	55 759	111 328	331	237	568	111 896 5.5
	<u>Kotamadya</u>							
7.	Pontianak	90 190	85 096	175 286	21 488	20 781	42 269	217 555 10.8
Djumlah - Total		942 283	904 210	1 846 493	88 523	84 920	173 443	2 019 936

Tabel : 5.17 Penduduk menurut Kabupaten/Kotamadya, Kewarganegaraan dan jenis kelamin
 Table : Population by Regency/Municipality, Citizenship and Sex.

Propinsi/Province: Kalimantan Barat

Kota - Urban

No. Urut Ser. No.	Kabupaten/Kotamadya Regency/Municipality	Kewarganegaraan / Citizenship						Djumlah Penduduk Total Population
		Indonesia			Asing - Foreigner			
		Laki2 Male	Perempuan Female	Djumlah- Both sexes	Laki2 Male	Perempuan Female	Djumlah Both sexes	
(1)	(2)	(3)	(4)	(5)	(6)	(7)	(8)	(9)
	<u>Kabupaten</u>							
1.	Sambas	-	-	-	-	-	-	-
2.	Pontianak.	2 369	2 366	4 735	185	160	345	5 080
3.	Sanggau.	4 112	3 629	7 741	364	339	703	8 444
4.	Ketapang.	5 904	5 689	11 593	474	493	967	12 560
5.	Sintang.	5 236	4 690	9 926	181	184	365	10 291
6.	Kapuas Hulu	2 279	2 278	4 557	146	114	260	4 817
	<u>Kotamadya.</u>							
7.	Pontianak.	90 190	85 096	175 286	21 488	20 781	42 269	217 555
	Djumlah - Total	110 090	103 748	213 838	22 838	22 071	44 909	258 747

Tabel : 5,17
Table

Penduduk menurut Kabupaten/Kotamadya, Kewarganegaraan dan jenis kelamin
Population by Regency/Municipality, Citizenship and sex.

Propinsi/Province : Kalimantan Barat

Pedesaan - Rural

No. Urut Ser No.	Kabupaten/Kotamadya Regency/Municipality	Kewarganegaraan / Citizenship						Djumlah Penduduk Total Population
		I n d o n e s i a			Asing - Foreigner			
		Laki2 Male	Perempuan Female	Djumlah Both sexes	Laki2 Male	Perempuan Female	Djumlah Both sexes	
(1)	(2)	(3)	(4)	(5)	(6)	(7)	(8)	(9)
	<u>Kabupaten</u>							
1.	S a m b a s	226 906	270 342	447 248	43 116	42 208	85 324	5325 72
2.	Pontianak	212 369	201 177	413 546	17 243	15 811	33 054	446 600
3.	Sanggau	135 133	130 339	265 472	3 725	3 393	7 118	272 590
4.	Ketapang	95 699	91 180	186 879	571	514	1 085	187 964
5.	Sintang	108 796	103 943	212 739	845	800	1 645	214 384
6.	Kapuas Hulu	53 290	53 481	106 771	185	123	308	107 079
	<u>Kotamadya</u>							
7.	Pontianak	-	-	-	-	-	-	-
	Djumlah - Total	832 193	800 462	1 632 655	65 685	62 849	128 534	1 761 189

Tabel : 5.18. Penduduk menurut Kabupaten/Kotamadya, Kewarganegaraan dan jenis kelamin.
Table : 5.18. Population by Regency/Municipality, citizenship and sex.

Propinsi/Province : KALIMANTAN TENGAH.--

Kota dan Pedesaan
Urban and Rural

No. Urut Sr. No.	Kabupaten/Kotamadya Regency/Municipality	Kewarganegaraan - Citizenship					Djumlah Penduduk		
		I n d o n e s i a			Asing - Foreigner		Total Population		
		Laki2	Perempuan	Djumlah	Laki2	Perempuan	Djumlah		
(1)	(2)	(3)	(4)	(5)	(6)	(7)	(8)	(9)	
	<u>Kabupaten :</u>								
1.	Kotawaringin Barat	34 490	33 215	67 705	216	179	395	68 100	7.7
2.	Kotawaringin Timur	65 473	62 679	128 152	590	498	1 088	129 240	18.5
3.	Katingan	24 717	24 588	49 305	7	1	8	49 313	7.0
4.	K a p u a s	98 626	95 859	194 485	52	51	103	194 588	23.8
5.	Barito Selatan	26 146	26 126	52 272	14	16	30	52 302	7.5
6.	Barito Timur	19 194	19 357	38 551	1	1	2	38 553	5.5
7.	Barito Utara	23 231	22 666	45 897	95	23	118	46 015	6.6
8.	Kahajan Hulu	22 949	22 763	45 712	-	-	-	45 712	6.5
9.	Hurung Raya	25 153	23 436	48 589	33	12	45	48 634	7.0
	<u>Kotamadya :</u>								
10.	Palangka Raya	14 691	12 436	27 127	4	1	5	27 132	7.9
	Djumlah-Total	354 670	343 125	697 795	1 012	782	1 794	699 589	

Tabel : 5.18.
TablePenduduk menurut Kabupaten/Kotamadya, Kewarganegaraan dan djenis kelamin.
Population by Regency/Municipality, Citizenship and sex.

Propinsi/Province : KALIMANTAN TENGAH

Kota-Urban.

No. Urut Ser. No.	Kabupaten/Kotamadya Regency/Municipality	Kewarganegaraan - Citizenship						Djumlah Penduduk Total Population
		Indonesia			Asing - Foreigner			
		Laki2 Male	Perempuan Female	Djumlah Both sexes	Laki2 Male	Perempuan Female	Djumlah Both sexes	
(1)	(2)	(3)	(4)	(5)	(6)	(7)	(8)	(9)
	<u>Kabupaten :</u>							
1.	Kotawaringin Barat	6 172	5 954	12 126	19	10	29	12 155
2.	Kotawaringin Timur	14 691	13 986	28 677	435	388	823	29 500
3.	K a t i n g a n	441	438	879	-	-	-	879
4.	K a p u a s	11 475	10 921	22 396	20	12	32	22 428
5.	Barito Selatan	5 146	5 145	10 291	3	6	9	10 300
6.	Barito Timur	-	-	-	-	-	-	-
7.	Barito Utara	3 805	3 834	7 639	35	23	58	7 697
8.	Kahajan Hulu	-	-	-	-	-	-	-
9.	Murung Raya	-	-	-	-	-	-	-
	<u>Kotamadya :</u>							
10.	Palangka Raya	14 691	12 436	27 127	4	1	5	27 132
	Djumlah - Total	56 421	52 714	109 135	516	440	956	110 091

- 181 -
 Tabel : 5.18 Penduduk menurut Kabupaten/Kotamadya, Kewarganegaraan dan djenis kelamin.
 Table : 5.18 Population by Regency/Municipality, Citizenship and sex.

Propinsi/Province : KALIMANTAN TENGAH.

Pedesaan-Rural.

No. Urut Ser. No.	Kabupaten/Kotamadya Regency/Municipality	Kewarganegaraan - Citizenship						Djumlah Penduduk Total Population
		Indonesia			Asing - Foreigner			
		Laki2 Male	Perempuan Female	Djumlah Both sexes	Laki2 Male	Perempuan Female	Djumlah Both sexes	
(1)	(2)	(3)	(4)	(5)	(6)	(7)	(8)	(9)
	<u>Kabupaten:</u>							
1.	Kota Waringin Barat	28 318	27 261	55 579	197	169	366	55 945
2.	Kota Waringin Timur	50 782	48 693	99 475	155	110	265	99 740
3.	K a t i n g a n	24 276	24 150	48 426	7	1	8	48 434
4.	K a p u a s	87 151	84 938	172 089	32	39	71	172 160
5.	Barito Selatan	21 000	20 981	41 981	11	10	21	42 002
6.	Barito Timur	19 194	19 357	38 551	1	1	2	38 553
7.	Barito Utara	19 426	18 832	38 258	60	-	60	38 318
8.	Kahajan Hulu	22 949	22 763	45 712	-	-	-	45 712
9.	Murung Raya	25 153	23 436	48 589	33	12	45	48 634
	<u>Kotamadya :</u>							
10.	Palangka Raya	-	-	-	-	-	-	-
	Djumlah-Total	298 249	290 411	588 660	496	342	838	589 498

Tabel : 5.19 : Penduduk menurut Kabupaten/Kotamadya, Kewarganegaraan dan jenis kelamin
 Table : 5.19 : Population by Regency/Municipality, Citizenship and sex

Propinsi / Province : KALIMANTAN SELATAN

Kota dan Pedesan.
 Urban and Rural.

No. Urut Ser. No.	Kabupaten / Kotamadya Regency / Municipality	Kewarganegaraan / Citizenship						Djumlah Penduduk Total Population
		I n d o n e s i a			Asing - Foreigner			
		Laki2 Male	Perempuan Female	Djumlah Both sexes	Laki2 Male	Perempuan Female	Djumlah Both sexes	
(1)	(2)	(3)	(4)	(5)	(6)	(7)	(8)	(9)
	<u>Kabupaten.</u>							
1.	Tanah Laut.	38 769	38 687	77 456	-	-	-	77 456
2.	Kota Baru.	73 597	70 249	143 846	809	542	1 351	145 197
3.	B a n d j a r .	142 749	142 039	284 788	142	107	249	285 037
4.	Barito Kuala.	64 109	63 968	128 077	12	-	12	128 089
5.	T o p i n	41 152	43 097	84 249	9	9	18	84 267
6.	Hulu Sei Selatan.	80 719	84 757	165 476	12	14	26	165 502
7.	" " Tengah	93 994	101 924	195 918	36	35	71	195 989
8.	" " Utara.	106 852	114 041	220 893	19	11	30	220 923
9.	T a b a l o n g .	56 547	58 392	114 939	22	11	33	114 972
	<u>Kotamadya.</u>							
10.	Bandjarmasin.	139 326	137 434	276 760	2 495	2 418	4 913	281 673
DJUMLAH - TOTAL		837 814	854 588	1 692 402	3 556	3 147	6 703	1 699 105

Tabel : 5.19. Penduduk menurut Kabupaten/Kotamadya, Kewarganegaraan dan jenis kelamin.
Table : 5.19. Population by Regency/Municipality, Citizenship and sex.

Propinsi/Province : KALIMANTAN - SELATAN.

Kota ~ Urban.

No. Urut Ser. No.	Kabupaten/Kotamadya Regency/Municipality	Kewarganegaraan / Citizenship						Djumlah Penduduk Total Population
		I n d o n e s i a			A s i n g - F o r e i g n e r			
		Laki2 Male	Perempuan Female	Djumlah Both sexes	Laki2 Male	Perempuan Female	Djumlah Both sexes	
(1)	(2)	(3)	(4)	(5)	(6)	(7)	(8)	(9)
	<u>Kabupaten.</u>							
1.	Tanah Laut	-	-	-	-	-	-	-
2.	Kota Baru	11 550	10 925	22 475	517	451	968	23 443
3.	B a n d j a r	36 092	33 482	69 574	71	84	155	69 729
4.	Barito Kuala	5 277	5 358	10 635	-	-	-	10 635
5.	T o p i n	-	-	-	-	-	-	-
6.	Hulu Sei Selatan	13 784	14 371	28 155	11	11	22	28 177
7.	" " Tengah	5 322	5 557	10 879	36	35	71	10 950
8.	" " Utara	13 771	14 471	28 242	14	10	24	28 266
9.	T a b a l o n g	-	-	-	-	-	-	-
	<u>Kotamadya.</u>							
10.	Bandjarmasin	139 526	137 434	276 760	2 495	2 418	4 913	281 673
	DJUMLAH + TOTAL	225 122	221 596	446 720	3 144	3 009	6 153	452 873

Tabel : 5..19
TablePenduduk menurut Kabupaten/Kotamadya, Kewarganegaraan dan jenis kelamin.
Population by Regency/Municipality, Citizenship and sex.

Propinsi/Province.: KALIMANTAN SELATAN.

Pedesaan/Rural.

No. Urut Ser. No.	Kabupaten/Kotamadya Regency/Municipality	Kewarganegaraan / Citizenship						Djumlah Penduduk Total Population
		Indonesia			Asing - Foreigner			
		Laki2 Male	Perempuan Female	Djumlah Both Sexes	Laki2 Male	Perempuan Female	Djumlah Both sexes	
(1)	(2)	(3)	(4)	(5)	(6)	(7)	(8)	(9)
	<u>Kabupaten.</u>							
1.	Tanah Laut.	38 769	38 687	77 456	-	-	-	77 456
2.	Kota Baru.	62 047	59 324	121 371	292	91	383	121 754
3.	B a n d j a r .	106 657	108 557	215 214	71	23	94	215 308
4.	Barito Kuala.	58 832	58 610	117 442	12	-	12	117 454
5.	T c p i n .	41 152	43 097	84 249	9	9	18	84 267
6.	Hulu Sei Selatan.	66 935	70 386	137 321	1	3	4	137 325
7.	" " Tengah.	88 672	96 367	185 039	-	-	-	185 039
8.	" " Utara.	93 081	99 570	192 651	5	1	6	192 657
9.	T a b a l o n g .	56 547	58 392	114 939	22	11	33	114 972
	<u>Kotamadya.</u>							
10.	Bandjarmasin.	-	-	-	-	-	-	-
DJUMLAH - TOTAL		612 692	632 990	1 245 682	412	138	550	1 246 232

Tabel : 5. 20. Penduduk menurut Kabupaten/Kotamadya, Kewarganegaraan dan jenis kelamin
 Table Population by Regency/Municipality, Citizenship and sex.

Propinsi/Province : KALIMANTAN TIMUR

Kota dan Pedesaan
 Urban and Rural

No. Urut Ser. No.	Kabupaten/Kotamadya Regency/Municipality	Kewarganegaraan / Citizenship						Djumlah Penduduk Total Population	
		Indonesia			Asing -- Foreigner				
		Laki2 Male	Pereempuan Female	Djumlah Both sexes	Laki2 Male	Pereempuan Female	Djumlah Both sexes		
(1)	(2)	(3)	(4)	(5)	(6)	(7)	(8)	(9)	
	<u>Kabupaten</u>								
1.	P a s i r	29 564	27 309	56 873	85	72	157	57 030	7.8
2.	K u t a i	135 131	114 682	249 813	619	60	679	250 492	34.1
3.	B e r a u	165 38	14 829	31 367	289	298	587	31 954	4.4
4.	Dulangan	59 925	54 937	114 862	2 397	1 940	4 337	119 199	16.2
	<u>Kotamadya</u>								
5.	Balikpapan	69 324	62 120	131 444	3 075	2 821	5 896	137 340	18.7
6.	Samarinda	70 548	60 076	130 624	3 631	3 266	6 897	137 521	18.7
Djumlah -- Total		381 030	333 953	714 983	10 096	84 57	18 553	733 536	

Tabel : 5. 20. Penduduk menurut Kabupaten/Kotamadya, Kewarganegaraan dan jenis kelamin.
Table Population by Regency/Municipality, Citizenship and sex.

Propinsi/Province : KALIMANTAN TENGGARA

Kota. - Urban.

No. Urut Ser. No.	Kabupaten/Kotamadya Regency/Municipality	Kewarganegaraan / Citizenship						Djumlah Penduduk Total Population
		I n d o n e s i a			Asing - Foreigner			
		Laki2 Male	Perempuan Female	Djumlah Both sexes	Laki2 Male	Perempuan Female	Djumlah Both sexes	
(1)	(2)	(3)	(4)	(5)	(6)	(7)	(8)	(9)
	<u>Kabupaten</u>							
1.	P a s i r	2 354	2 275	4 629	68	72	140	4 769
2.	K u t a i	1 510	1 282	2 792	7	1	8	2 800
3.	B e r a u	4 293	4 040	8 333	193	203	396	8 729
4.	Bulongan	5 285	4 574	9 859	307	265	572	10 431
	<u>Kotamadya</u>							
5.	Balikpapan	69 324	62 120	131 444	3 075	2 821	5 896	137 340
6.	Samarinda	70 548	60 076	130 624	3 631	3 266	6 897	137 521
Djumlah - Total		153 314	134 367	287 681	7 281	6 628	13 909	301 590

Tabel : 5. 20.
Table

Penduduk menurut Kabupaten/Kotamadya, Kowarganogaraan dan djenis kelamin
Population by Regency/Municipality, Citizenship and sex.

Propinsi/Province : KALIMANTAN TIMUR.

Pedesaan - Rural.

No. Urut Ser. No.	Kabupaten/Kotamadya Regency/Municipality	Kowarganogaraan / Citizenship						Djumlah Penduduk Total Population
		I n d o n e s i a			Asing - Foreigner			
		Laki2 Male	Perempuan Female	Djumlah Both sexes	Laki2 Male	Perempuan Female	Djumlah Both sexes	
(1)	(2)	(3)	(4)	(5)	(6)	(7)	(8)	(9)
	<u>Kabupaten</u>							
1.	P a s i r	27 210	25 034	52 244	17	-	17	52 261
2.	K u t a i	133 621	113 400	247 021	612	59	671	247 692
3.	B e r a u	12 245	10 789	23 034	96	95	191	23 225
4.	Bulongan	54 640	503 63	105 003	2 099	1 675	3 765	108 768
	<u>Kotamadya</u>							
5.	Balikpapan	-	-	-	-	-	-	-
6.	Samarinda	-	-	-	-	-	-	-
Djumlah - Total		227 716	199 586	427 302	2 815	1 829	4 644	431 946

Tabel : 5.21
Table

Penduduk menurut Kabupaten/Kotamadya, Kewarganegaraan dan jenis kelamin
Population by Regency/Municipality, Citizenship and sex

Propinsi/Province : SULAWESI UTARA.

Kota dan Pedesaan
Urban and Rural

No. Urut Sr. No.	Kabupaten/Kotamadya Regency/Municipality	Kewarganegaraan / Citizenship						Djumlah Penduduk Total Population
		I n d o n e s i a			Asing - Foreigner			
		Laki2 Male	Perempuan Female	Djumlah Both sexes	Laki2 Male	Perempuan Female	Djumlah Both sexes	
(1)	(2)	(3)	(4)	(5)	(6)	(7)	(8)	(9)
	<u>Kabupaten.</u>							
1.	G o r o n t a l o	203 797	204 601	408 398	71	50	121	408 519
2.	Belaang Mongondow	107 684	102 950	210 634	397	328	725	211 359
3.	M i n a h a s a	312 581	302 284	614 865	1 145	868	2 013	616 878
04.	Sangihe Talaud	115 408	113 103	228 511	481	403	884	229 395
	<u>Kotamadya</u>							
5.	Gorontalo	38 812	42 633	81 445	469	406	875	82 320
6.	M e n a d o	84 057	80 494	164 551	2 739	2 394	5 133	169 684
	Djumlah Total	862 339	846 065	1 708 404	5 302	4 449	9 751	1 718 155

Tabel : 5.21.
TablePenduduk menurut Kabupaten/Kotamadya, Kewarganegaraan dan jenis kelamin.
Population by Regency/Municipality, Citizenship and sex.

Kota - Urban.

Propinsi/Province : SULAWESI UTARA.

No. Urut Sr. No.	Kabupaten/Kotamadya Regency/Municipality	Kewarganegaraan / Citizenship						Djumlah Penduduk Total Population
		Indonesia			Asing - Foreigner			
		Laki2 Male	Perempuan Female	Djumlah Both sexes	Laki2 Male	Perempuan Female	Djumlah Both sexes	
(1)	(2)	(3)	(4)	(5)	(6)	(7)	(8)	(9)
	<u>Kabupaten</u>							
1.	Gorontalo	2 831	2 916	5 747	1		1	5 748
2.	Bolaang Mongondow	2 312	2 385	4 697	143	104	247	4 944
3.	Minahasa	28 737	27 495	56 232	410	304	714	56 946
4.	Sangihe Talaud	7 698	7 773	15 471	110	102	212	15 683
	<u>Kotamadya</u>							
5.	Gorontalo	38 812	42 633	81 445	469	406	875	82 320
6.	Menado	84 057	80 494	164 551	2 739	2 394	5 133	169 684
	Djumlah - Total	164 447	163 696	328 143	3 872	3 310	7 182	335 325

Penduduk menurut Kabupaten/Kotamadya, Kewarganegaraan dan djenis kelamin
Population by Regency/Municipality, Citizenship and sex.

Tabel : 5.21

Table

Propinsi/Province : SULAWESI UTARA.

Pedesan - Rural

No. Urut Sr. No.	Kabupaten/Kotamadya Regency/Municipality	Kewarganegaraan / Citizenship						Djumlah Penduduk Total Population
		I n d o n e s i a			Asing - Foreigner			
		Laki2 Male	Perempuan Female	Djumlah Both sexes	Laki2 Male	Perempuan Female	Djumlah Both sexes	
(1)	(2)	(3)	(4)	(5)	(6)	(7)	(8)	(9)
	<u>Kabupaten :</u>							
1.	G o r o n t a l o	200 966	201 685	402 651	70	50	120	402 771
2.	Bolaang Mongondow	105 372	100 565	205 937	254	224	478	206 415
3.	M i n a h a s a	283 844	274 789	558 633	735	564	1 299	559 932
4.	Sangihe, Talaud	107 710	105 330	213 040	371	301	672	213 712
	<u>Kotamadya</u>							
5.	G o r o n t a l o	-	-	-	-	-	-	-
6.	M e n a d o	-	-	-	-	-	-	-
	Djumlah - Total	697 892	682 369	1 330 261	1 430	1 139	2 569	1 382 830

Tabel : 5.22.
Tabelle

Penduduk menurut Kabupaten/Kotamadya, Kewarganegaraan dan jenis kelamin.
Population by Regency/Municipality, Citizenship and sex.

Kota dan Pedesaan
Urban and Rural.

Propinsi/Province : SULAWESI-TENGAH.

No. Urut Ser. No.	Kabupaten/Kotamadya Regency / Municipality	Kewarganegaraan / Citizenship						Djumlah Penduduk Total Population
		Indonesia :			Asing - Foreigner			
		Laki2 Male	Perempuan Female	Djumlah Both sexes	Laki2 Male	Perempuan Female	Djumlah Both sexes	
(1)	(2)	(3)	(4)	(5)	(6)	(7)	(8)	(9)
	<u>Kabupaten</u>							
1.	Luwuk Banggai	93 193	87 281	180 474	661	563	1 224	181 698
2.	P o s o	108 384	103 164	211 548	539	470	1 009	212 557
3.	Donggala	203 104	192 324	395 428	1 386	1 278	2 664	398 092
4.	Bual Toli2	62 070	57 872	119 942	673	700	1 373	121 315
DJUMLAH - TOTAL		466 751	440 641	907 392	3 259	3 011	6 270	913 662

Tabel : 5.22.
TablePenduduk menurut Kabupaten/Kotamadya, Kewarganegaraan dan jenis kelamin
Population by Regency/Municipality, Citizenship and sex.

Kota - Urban

Propinsi/Province : SULAWESI- TENGAH

No. Urut Ser. No.	Kabupaten/Kotamadya Regency/Municipality	Kewarganegaraan / Citizenship						Djumlah Penduduk Total Population
		I n d o n e s i a			Asing - Foreigner			
		Laki2 Male	Perempuan Female	Djumlah Both sexes	Laki2 Male	Perempuan Female	Djumlah Both sexes	
(1)	(2)	(3)	(4)	(5)	(6)	(7)	(8)	(9)
	<u>Kabupaten</u>							
1.	Luwuk Banggai	42 31	3 664	7 895	238	223	461	8 356
2.	P o s o	10 955	10 177	21 132	234	222	456	21 588
3.	Donggala	16 914	15 073	31 987	506	520	1 026	33 013
4.	Bual - Toti2	4 863	44 33	9 296	494	539	1 033	10 329
	DJUMLAH - TOTAL	36 963	33 347	70 310	1 472	1 504	2 976	73 286

Tabel : 5.22.
Table

Penduduk menurut Kabupaten/Kotamadya, Kewarganegaraan dan jenis kelamin.
Population by Regency/Municipality, Citizenship and sex.

Propinsi/Province : SULAWESI - TENGAH.

Pedesaan - Rural

No. Urut Ser No.	Kabupaten/Kotamadya Regency/Municipality	Kewarganegaraan / Citizenship						Djumlah Penduduk Total Population
		I n d o n e s i a			Asing -- Foreigner			
		Laki2 Male	Perempuan Female	Djumlah Both sexes	Laki2 Male	Perempuan Female	Djumlah Both sexes	
(1)	(2)	(3)	(4)	(5)	(6)	(7)	(8)	(9)
	<u>Kabupaten</u>							
1.	Luwuk Banggai	88 962	83 617	172 579	423	340	763	173 342
2.	F o s e	97 429	92 987	190 416	305	248	553	190 969
3.	Donggala	186 190	177 251	363 441	880	758	1 638	365 079
4.	Bual Toli-toli.	57 207	53 439	110 646	179	161	340	110 986
	DJUMLAH - TOTAL	429 788	407 294	837 082	1 787	1 507	3 294	840 376

Tabel: 5.23. Penduduk menurut Kabupaten/Kotamadya, Kewarganegaraan dan jenis kelamin
 Table: Population by Regency/Municipality, Citizenship and sex.

Propinsi/Province: SULAWESI SELATAN

Kota dan Pedesaan
 Urban and Rural

No. Urut Sr. No.	Kabupaten/Kotamadya Regency/Municipality	Kewarganegaraan / Citizenship						Djumlah Pendudu Total Populatio
		I n d o n e s i a			Asing - Foreigner			
		Laki2 Male	Perempuan Female	Djumlah Both sexes	Laki2 Male	Perempuan Female	Djumlah Both sexes	
(1)	(2)	(3)	(4)	(5)	(6)	(7)	(8)	(9)
	<u>Kabupaten</u>							
1.	Selajar	44 711	47 402	92 113	112	117	229	92 342
2.	Bulukumba	127 065	133 561	260 626	98	117	215	260 841
3.	Bantaeng	43 835	45 051	88 886	205	215	420	89 306
4.	Djeneponto	98 097	102 508	200 605	-	-	-	200 605
5.	Takalar	74 469	78 046	152 515	23	15	38	152 553
6.	G o w a	191 260	193 600	384 860	388	368	756	385 616
7.	Sindjai	73 002	76 397	149 399	8	7	15	149 414
8.	B o n e	284 465	311 839	596 304	294	345	639	596 943
9.	M a r o s	97 434	99 952	197 386	22	16	38	197 424
10.	Pakadjene Kepulauan	100 648	104 451	205 099	44	26	70	205 169
11.	Barru	64 804	67 914	132 718	-	-	-	132 718
12.	Soppeng	112 351	118 131	230 482	85	58	143	230 625
	Sub. Total	1 312 141	1 378 852	2 690 993	1 279	1 284	2 563	2.693 556

Tabel: 5.23. Penduduk menurut Kabupaten/Kotamadya, Kewarganegaraan dan jenis kelamin.
Table: Population by Regency/Municipality, Citizenship and sex.

Kota dan Pedesaan
Urban and Rural.

Propinsi/Province : SULAWESI SELATAN (sambungan - continued)

No. rut Sr. No.	Kabupaten/Kotamadya Regency/Municipality	Kewarganegaraan / Citizenship					Djumlah-Penduduk Total Population	
		I n d o n e s i a			Asing - Foreigner			
		Laki2 Male	Perempuan Female	Djumlah Both sexes	Laki2 Male	Perempuan Female		Djumlah Both sexes
(1)	(2)	(3)	(4)	(5)	(6)	(7)	(8)	(9)
	Sub. total:	1 312 141	1 378 852	2 690 993	1 279	1 284	2 563	2.693.556
13.	W a d j o	152 854	169 066	321 920	150	155	305	322 225
14.	Sid. Rappang	86 055	95 530	181 585	3	-	3	181 588
15.	Pinrang	124 198	133 885	258 083	68	63	131	258 214
16.	Enrekang	58 421	62 665	121 086	26	28	54	121 140
17.	L u w u	161 439	163 972	325 411	381	270	651	326 062
18.	Tanatoradja	158 666	158 239	316 905	52	29	81	316 986
19.	Polewali Mamasa	154 860	158 568	313 428	79	52	131	313 559
20.	Madjene	38 682	40 139	78 821	50	54	104	78 925
21.	Mamudju	35 923	33 681	69 604	44	20	64	69 668
	<u>Kotamadya:</u>							
22.	Makasar	204 211	201 201	405 412	14 777	14 577	29 354	434 766
23.	Pare-Pare	35 037	35 965	71 002	783	753	1 536	72 538
	Djumlah - Total	2 522 487	2 631 763	5 154 250	17 692	17 285	34 977	5.189 227

Tabel 5.23
TablePenduduk menurut Kabupaten/Kotamadya, Kewarganegaraan dan jenis kelamin.
Population by Regency/Municipality, Citizenship and sex.

Kota - Urban

Propinsi/Province : SULAWESI - SELATAN.

No. Urut Sr. No.	Kabupaten/Kotamadya Regency/Municipality	Kewarganegaraan / Citizenship						Djumlah Pendudu Total Populatio
		I n d o n e s i a			Asing - Foreigner			
		Laki2 Male	Perempuan Female	Djumlah Both sexes	Laki2 Male	Perempuan Female	Djumlah Both sexes	
(1)	(2)	(3)	(4)	(5)	(6)	(7)	(8)	(9)
	<u>Kabupaten:</u>							
1.	Selajar	-	-	-	-	-	-	-
2.	Bulukumba	5 746	5 809	11 555	4	4	8	11 563
3.	Bantaeng	6 046	6 063	12 109	205	215	420	12 529
4.	Djeneponto	3 349	3 534	6 883	-	-	-	6 883
5.	Takalar	5 532	5 838	11 370	-	-	-	11 370
6.	G o w a	23 795	23 774	47 569	352	338	690	48 259
7.	Sindjai	8 924	9 638	18 562	3	4	7	18 569
8.	B o n e	25 796	28 286	54 082	294	344	638	54 720
9.	M a r o s	9 575	9 898	19 473	17	16	33	19 506
10.	Pakadjene Kepulauan	7 428	7 955	15 383	39	26	65	15 448
11.	B a r r u	10 352	11 029	21 381	-	-	-	21 381
12.	Soppeng	12 950	13 472	26 422	85	58	143	26 565
	Sub. Total	119 493	125 296	244 789	999	1 005	2 004	246 793

Tabel : 5.23. Penduduk menurut Kabupaten/Kotamadya, Kewarganegaraan dan jenis kelamin.
Table Population by Regency/Municipality, Citizenship and sex.

Kota - Urban

Propinsi/Province : SULAWESI - SELATAN. (sambungan - continued)

No. ur. No.	Kabupaten/Kotamadya Regency/Municipality	Kewarganegaraan / Citizenship						Djumlah Penduduk Total Population
		I n d o n e s i a			Asing - Foreigner			
		Laki2 Male	Perempuan Female	Djumlah Both sexes	Laki2 Male	Perempuan Female	Djumlah Both sexes	
1)	(2)	(3)	(4)	(5)	(6)	(7)	(8)	(9)
	Sub. total	119 493	125 296	244 789	999	1 005	2 004	246 793
3.	W a d j o	15 369	16 508	31 877	150	155	305	32 182
4.	Sid. Rappang	15 149	17 506	32 655	-	-	-	32 655
5.	Pinrang	9 645	10 406	20 051	68	63	131	20 182
6.	Enrekang	3 649	4 179	7 828	21	22	43	7 871
7.	L u w u	-	-	-	-	-	-	-
8.	Tanatoradja	22 603	22 460	45 063	49	29	78	45 141
9.	Polewali Mamasa	9 933	10 140	20 073	54	41	95	20 168
10.	Madjene	10 169	10 957	21 126	50	54	104	21 230
11.	Mamudju	3 916	3 838	7 754	27	15	42	7 796
	<u>Kotamadya:</u>							
12.	Makasar	204 211	201 201	405 412	14 777	14 577	29 354	434 766
13.	Pare-Pare	35 037	35 965	71 002	783	753	1 536	72 538
	Djumlah - Total	449 174	458 456	907 630	16 978	16 714	33 692	941 322

Tabel : 5.23.
Table

Penduduk menurut Kabupaten/Kotamadya, Kewarganegaraan dan jenis kelamin.
Population by Regency/Municipality, Citizenship and sex.

Propinsi/Province : SULAWESI - SELATAN.

Pedesan - Rural.

No. Urut Sr. No.	Kabupaten/Kotamadya Regency/Municipality	Kewarganegaraan / Citizenship						Djumlah Penduduk Total Population
		I n d o n e s i a			Asing - Foreigner			
		Laki2 Male	Perempuan Female	Djumlah Both sexes	Laki2 Male	Perempuan Female	Djumlah Both sexes	
(1)	(2)	(3)	(4)	(5)	(6)	(7)	(8)	(9)
	<u>Kabupaten:</u>							
1.	Selajar	44 711	47 402	92 113	112	117	229	92 342
2.	Bulukumba	121 319	127 752	249 071	94	113	207	249 278
3.	Bantaeng	37 789	38 988	76 777	-	-	-	76 777
4.	Djeneponto	94 748	98 974	193 722	-	-	-	193 722
5.	Takalar	68 937	72 208	141 145	23	15	38	141 183
6.	G o w a	167 465	169 826	337 291	36	30	66	337 357
7.	Sindjai	64 078	66 759	130 837	5	3	8	130 845
8.	B o n e	258 669	283 553	542 222	-	-1	1	542 223
9.	M a r o s	87 859	90 054	177 913	5	-	5	177 918
10.	Pakadjene Kepulauan	93 220	96 496	189 716	5	-	5	189 721
11.	B a r u	54 452	56 885	111 337	-	-	-	111 337
12.	Soppeng	99 401	104 659	204 060	-	-	-	204 060
	Sub. Total	1.192 648	1.253 556	2 446 204	280	279	559	2 446 763

Tabel : 5.23.
TablePenduduk menurut Kabupaten/Kotamadya, kewarganegaraan dan jenis kelamin.
Population by Regency/Municipality, Citizenship and sex.Propinsi/Province : SULAWESI - SELATAN (sambungan - continued)

Pedesan - Rural.

No. Urut Sr. No.	Kabupaten/Kotamadya Regency/Municipality	Kewarganegaraan /Citizenship						Djumlah Penduduk Total Population
		I n d o n e s i a			Asing -/Foreigner			
		Laki2 Male	Perempuan Female	Djumlah Both sexes	Laki2 Male	Perempuan Female	Djumlah Both sexes	
(1)	(2)	(3)	(4)	(5)	(6)	(7)	(8)	(9)
	Sub. total	1 192 648	1 253 556	2 446 204	280	279	559	2 446 763
13.	W a d j o	137 485	152 558	290 043	-	-	-	290 043
14.	Sid. Rappang	70 906	78 024	148 930	3	-	3	148 933
15.	Pinrang	114 553	123 479	238 032	-	-	-	238 032
16.	Enrekang	54 772	58 486	113 258	5	6	11	113 269
17.	L-u-w-u	161 439	163 972	325 411	381	270	651	326 062
18.	Tanatoradja	136 063	135 779	271 842	3	-	3	271 845
19.	Polewali Mamasa	144 927	148 428	293 355	25	11	36	293 391
20.	Madjene	28 513	29 182	57 695	-	-	-	57 695
21.	Mamudju	32 007	29 843	61 850	17	5	22	61 872
22.	<u>Kotamadya:</u>							
22.	Makassar	-	-	-	-	-	-	-
23.	Pare-Pare	-	-	-	-	-	-	-
	Djumlah / Total	2 073 313	2 173 307	4 246 620	714	571	1 285	4 247 905

Tabel 5.24 Penduduk menurut Kabupaten/Kotamadya, Kewarganegaraan dan jenis kelamin.
Table Population by Regency/Municipality, Citizenship and sex.

Propinsi : Sulawesi Tenggara.
Province

Kota dan Pedésan
Urban and Rural

No. Urut Sr. No.	Kabupaten/Kotamadya Regency/Municipality	Kewarganegaraan / Citizenship						Djumlah Penduduk Total Population
		I n d o n e s i a			A s i n g - Foreigner			
		Laki2 Male	Perempuan Female	Djumlah Both sexes	Laki2 Male	Perempuan Female	Djumlah Both sexes	
(1)	(2)	(3)	(4)	(5)	(6)	(7)	(8)	(9)
	<u>Kabupaten</u>							
1.	B u t o n	141 105	159 035	300 140	162	132	294	300 434
2.	M u n a	72 552	81 292	153 844	98	82	180	154 024
3.	Kendari	95 879	93 194	189 073	433	462	895	189 968
4.	Kolaka	35 915	33 706	69 621	35	38	73	69 694
D j u m l a h - T o t a l		345 451	367 227	712 678	728	714	1 442	714 120

Tabel : 5.24
Table

Penduduk menurut Kabupaten / Kotamadya, Kewarganegaraan dan jenis kelamin
Population by Regency/Municipality, Citizenship and Sex

Kota - Urban

Propinsi : SULAWESI-TENGGARA
Province

No. Urut Ser. No.	Kabupaten/Kotamadya Regency /Municipality	Kewarganegaraan / Citizenship						Djumlah Penduduk
		Indonesia			Asing - Foreigner			Total Population
		Laki-2 Male	Perempuan. Female	Djumlah Both Sexes	Laki-2 Male	Perempuan Female	Djumlah Both Sexes	
(1)	(2)	(3)	(4)	(5)	(6)	(7)	(8)	(9)
	<u>Kabupaten.-</u>							
1.	B u t ó n -	8.295	8 973	17 268	134	117	251	17 519
2.	M u n a	3 403	3 249	6 652	87	74	161	6 813
3.	Kendari	9 023	7 467	16 490	398	434	832	17 322
4.	K o l a k a	5 364	4 955	10 319	32	33	65	10 384
D j u m l a h - T o t a l		26 085	24 644	50 729	651	658	1 309	52 038

Tabel : 5.24
Table

Penduduk menurut Kabupaten/Kotamadya, Kewarganegaraan dan djenis kelamin
Population by Regency/Municipality, Citizenship and sex

Propinsi/Province : SULAWESI-TENGGARA

Pedesan - Rural.

No. Urut Sr. No.	Kabupaten/Kotamadya Regency/Municipality	Kewarganegaraan / Citizenship					Djumlah Penduduk Total Population	
		I n d o n e s i a			A s i n g - Foreigner			
		Laki-2 Male	Perempuan. Female	Djumlah- Both Sexes	Laki-2 Male	Perempuan. Female		Djumlah Both Sexes
(1)	(2)	(3)	(4)	(5)	(6)	(7)	(8)	(9)
	<u>Kabupaten.</u>							
1.	B u t o n	132 810	150 062	282 872	28	15	43	282 915
2.	M u n a	69 149	78 043	147 192	11	8	19	147 211
3.	K e n d a r i	86 856	85 727	172 583	35	28	63	172 646
4.	K o l a k a	30 551	28 751	59 302	3	5	8	59 310
D j u m l a h - T o t a l		319 366	342 583	661 949	77	56	133	662 082

Tabel : 5.25.
Table

Penduduk menurut Kabupaten/Kotamadya, kewarganegaraan dan djenis kelamin
Population by Regency/Municipality, citizenship and sex.

Propinsi/Province : M A L U K U

Kota dan Pedesaan
Urban and Rural

No. Urut Ser. No.	Kabupaten/Kotamadya Regency/Municipality	Kewarganegaraan / Citizenship						Djumlah Penduduk Total Population
		I n d o n e s i a			Asing - Foreigner			
		Laki2 Male	Perempuan Female	Djumlah Both sexes	Laki2 Male	Perempuan Female	Djumlah Both sexes	
(1)	(2)	(3)	(4)	(5)	(6)	(7)	(8)	(9)
	<u>Kabupaten</u>							
1.	Maluku Tenggara	124 647	128 075	252 722	704	708	1 412	254 134 23.5.
2.	Maluku Tengah	193 427	184 166	377 593	718	559	1 277	378 870 34.8.
3.	Halmahera Tengah	35 300	34 137	69 437	84	81	165	69 602 6.4
4.	Maluku Utara	157 692	145 188	302 880	2 473	1 350	3 823	306 703 28.2.
	<u>Kotamadya</u>							
5.	A m b o n	39 956	36 077	76 033	1 953	1 650	3 603	79 636 7.3.
	Djumlah - Total	551 022	527 643	1 078 665	5 932	4 348	10 280	1 088 945

Tabel : 5.25.
Table

Penduduk menurut Kabupaten/Kotamadya, kewarganegaraan dan djenis kelamin.
Population by Regency/Municipality, citizenship and sex.

Propinsi/Province : M A L U K U

Kota - : Urban.

No. Urut Ser. No.	Kabupatn/Kotamadya Regency/Municipality	Kewarganegaraan - Citizenship						Djumlah Penduduk Total Population
		I n d o n e s i a			Asing - Foreigner			
		Laki2 Male	Perempuan Female	Djumlah Both sexes	Laki2 Male	Perempuan Female	Djumlah Both sexes	
(1)	(2)	(3)	(4)	(5)	(6)	(7)	(8)	(9)
	<u>Kabupaten</u>							
1.	Maluku Tenggara	6 800	6.666	13 466	318	351	669	14 135
2.	Maluku Tengah	5 968	5.403	11 371	203	232	435	11 806
3.	Halimahera Tengah	2 341	2 205	4 546	19	24	43	4 589
4.	Maluku Utara	17 356	16 018	33 374	611	554	1 165	34 539
	<u>Kotamadya</u>							
5.	A m b o n	39 956	36 077	76 033	1 953	1 650	3 603	79 636
	Djumlah - Total	72 421	66 369	138 790	3 104	2 811	5 915	144 705

Tabel : 5.25.
Table

Penduduk menurut Kabupaten/Kotamadya, kewarganegaraan dan jenis kelamin.
Population by Regency/Municipality, citizenship and sex.

Propinsi/Province : M A L U K U

Pedesaan - Rural

No. Urut Ser. No.	Kabupaten/Kotamadya Regency/Municipality	Kewarganegaraan - Citizenship						Djumlah Penduduk Total Population
		I n d o n e s i a			Asing - Foreigner			
		Laki2 Male	Perempuan Female	Djumlah Both sexes	Laki2 Male	Perempuan Female	Djumlah Both sexes	
(1)	(2)	(3)	(4)	(5)	(6)	(7)	(8)	(9)
	<u>Kabupaten</u>							
1.	Maluku Tenggara	117 847	121 409	239 256	386	357	743	239 999
2.	Maluku Tengah	187 459	178 763	366 222	515	327	842	367 064
3.	Halmahera Tengah	32 959	31 932	64 891	65	57	122	65 013
4.	Maluku Utara	140 336	129 170	269 506	1 862	796	2 658	272 164
	<u>Kotamadya</u>							
5.	A m b o n	-	-	-	-	-	-	-
	Djumlah - Total	478 601	461 274	939 875	2 828	1 537	4 365	944 240

Tabel : 5.26.
Table :Penduduk menurut Kabupaten/Kotamadya, Kewarganegaraan dan jenis kelamin.
Population by Regency/Municipality, Citizenship and sex.

Propinsi/Province : Irian Barat.

Kota dan Pedesaan
Urban and Rural

No. Urut Ser. No.	Kabupaten/Kotamadya Regency/Municipality	Kewarganegaraan / Citizenship						Djumlah Penduduk
		Indonesia			Asing - Foreigner			Total Population
		Laki2 Male	Perempuan Female	Djumlah Both sexes	Laki2 Male	Perempuan Female	Djumlah Both sexes	
(1)	(2)	(3)	(4)	(5)	(6)	(7)	(8)	(9)
	<u>Kabupaten</u>							
1	Nerauke	82 470	77 452	159 922	409	396	805	160 727 17.4
2	Peg. Djajawidjaja	88 729	86 024	174 753	49	70	119	174 872 18.9
3	Djajapura	57 352	42 830	100 182	330	241	571	100 753 10.9
4	Paniai	77 788	77 612	155 400	39	44	83	155 483 16.8
5	Fak-Fak	26 623	23 192	49 815	882	210	1 092	50 907 5.5
6	Sorong	57 351	48 806	106 157	306	250	556	106 713 11.6
7	Manokwari	34 545	29 171	63 716	73	48	121	63 837 6.9
8	Japen Waropen	25 526	25 362	50 888	-	-	-	50 888 5.5
9	Teluk Tjendrawasih	30 610	28 570	59 180	48	32	80	59 260 6.4
	Djumlah - Total	480 994	439 019	920 013	2 136	1 291	3 427	923 440

Tabel : 5.26
*table

Penduduk menurut Kabupaten/Kotamadya, Kewarganegaraan dan jenis kelamin.
Population by Regency/Municipality, Citizenship and sex.

Propinsi/Province : Irian Barat

Kota - Urban

No. Urut Ser. No.	Kabupaten/Kotamadya Regency/Municipality	Kewarganegaraan - Citizenship						Djumlah Penduduk Total Population
		I n d o n e s i a			Asing - Foreigner			
		Laki2 Male	Perempuan Female	Djumlah Both sexes	Laki2 Male	Perempuan Female	Djumlah Both sexes	
(1)	(2)	(3)	(4)	(5)	(6)	(7)	(8)	(9)
	<u>Kabupaten</u>							
1	Merauke	11 632	9 126	20 758	300	308	608	21 366
2	Peg. Djajawidjaja	919	510	1 429	12	16	28	1 457
3	Djajapura	27 839	17 409	45 248	508	230	538	45 786
4	Paniai	2 172	1 201	3 373	6	5	11	3 384
5	Fak-Fak	7 452	5 845	13 297	171	134	305	13 602
6	Sorong	14 117	9 332	23 449	171	143	314	23 763
7	Manokwari	8 388	6 186	14 574	69	46	115	14 689
8	Japen Waropen	2 854	2 359	5 213	-	-	-	5 213
9	Teluk Tjendrawasih	11 603	9 863	21 466	36	24	60	21 526
	Djumlah - Total	86 976	61 831	148 807	1 073	906	1 979	150 786

Tabel
Table : 5.26Penduduk menurut Kabupaten/Kotamadya, Kewarganegaraan dan jenis kelamin.
Population by Regency/Municipality, Citizenship and sex.

Propinsi/Province : Irian Barat

Pedesan - Rural

No. Urut Ser. No.	Kabupaten/Kotamadya Regency/Municipality	Kewarganegaraan - Citizenship						Djumlah Penduduk Total Population
		I n d o n e s i a			Asing - Foreigner			
		Laki2 Male	Perempuan Female	Djumlah Both sexes	Laki2 Male	Perempuan Female	Djumlah Both sexes	
(1)	(2)	(3)	(4)	(5)	(6)	(7)	(8)	(9)
	<u>Kabupaten</u>							
1	Merauke	70 838	68 326	139 164	109	88	197	139 361
2	Peg. Djajawidjaja	87 810	85 514	173 324	37	54	91	173 415
3	Djajapura	29 513	25 421	54 934	22	11	33	54 967
4	Paniai	75 616	76 411	152 027	33	39	72	152 099
5	Fak-Fak	19 171	17 347	36 518	711	76	787	37 305
6	Sorong	43 234	39 474	82 708	135	10 7	242	82 950
7	Manokwari	26 157	22 985	49 142	4	2	6	49 148
8	Japen Waropen	22 672	23 003	45 675	-	-	-	45 675
9	Teluk Tjendrawasih	19 007	18 707	37 714	12	8	20	37 734
	Djumlah - Total	394 018	377 188	771 206	1 063	385	1 448	772 654

TABEL/TABLE:6

PROSENTASE PENDUDUK MENURUT

KABUPATEN/KOTAMADYA

DJENIS KELAMIN DAN UMUR

PERCENTAGE OF POPULATION BY

REGENCY/MUNICIPALITY

SEX AND AGE

Tabel : 6.01. Prosentase penduduk menurut Kabupaten/Kotamadya, jenis kelamin dan Umur
 Table : 6.01. Percentage of population by Regency/Municipality, sex and age.

Kota dan Pedesaan
 Urban and Rural

Propinsi/Province : D.I. ATJEH.

No. Urut Ser. No.	Kabupaten/Kotamadya Regency/Municipality	D j e n i s k e l a m i n - S e x														
		Laki-laki - Male					Perempuan - Female					Djumlah - Both sexes				
		Umur-Age				Djumlah Total	Umur - Age				Djumlah Total	Umur - Age				Djumlah Total
		0-4	5-14	15-24	25 +		0-4	5-14	15-24	25+		0-4	5-14	15-24	25 +	
(1)	(2)	(3)	(4)	(5)	(6)	(7)	(8)	(9)	(10)	(11)	(12)	(13)	(14)	(15)	(16)	(17)
	<u>Kabupaten :</u>															
1.	Atjeh Selatan	17,66	29,87	15,72	36,75	100,00	18,49	26,91	16,94	37,66	100,00	18,07	28,40	16,33	37,20	100,00
2.	Atjeh Tenggara	19,63	31,64	14,88	33,85	100,00	20,01	28,10	16,16	35,73	100,00	19,83	29,84	15,53	34,80	100,00
3.	Atjeh Timur	16,55	29,75	15,85	37,85	100,00	18,18	29,19	16,23	36,40	100,00	17,34	29,48	16,04	37,14	100,00
4.	Atjeh Tengah	18,36	28,53	16,31	36,80	100,00	20,10	27,79	17,53	34,58	100,00	19,22	28,16	16,92	35,70	100,00
5.	Atjeh Barat	16,24	27,67	14,61	41,48	100,00	17,88	25,85	15,39	40,88	100,00	17,04	26,78	14,99	41,19	100,00
6.	Atjeh Besar	15,34	27,06	17,59	40,01	100,00	15,74	25,49	17,40	41,37	100,00	15,54	26,28	17,50	40,68	100,00
7.	P i d i e	15,80	26,99	15,40	41,81	100,00	15,52	23,13	15,83	45,52	100,00	15,66	25,00	15,62	43,72	100,00
8.	Atjeh Utara	16,04	28,62	16,88	38,46	100,00	16,38	26,40	17,62	39,60	100,00	16,21	27,51	17,25	39,03	100,00
	<u>Kotamadya :</u>															
9.	Banda Atjeh	14,68	24,46	24,62	36,24	100,00	16,97	26,33	24,10	32,60	100,00	15,74	25,82	24,38	34,56	100,00
10.	S a b a n g	14,87	23,19	20,80	41,14	100,00	18,90	27,14	20,40	33,56	100,00	16,68	24,96	20,62	37,74	100,00
	Djumlah-Total	16,52	28,47	16,29	38,72	100,00	17,33	26,41	16,89	39,37	100,00	16,92	27,45	16,59	39,04	100,00

Tabel : 6.01. Prosentase Penduduk menurut Kabupaten/Kotamadya, djenis kelamin dan umur.
Table : 6.01. Percentage of population by Regency/Municipality, sex and age.

Propinsi/Province : D.I. ATJEH.

Kota - Urban

No. Urut Ser. No.	Kabupaten/Kotama- dya Regency/Municipality	D j e n i s k e l a m i n - S e x														
		Laki-laki - Male					Perempuan - Female					Djumlah - Both sexes				
		Umur-Age					Umur - Age					Umur-Age				Djumlah Total
		0-4	5-14	15-24	25+	Djumlah Total	0-4	5-14	15-24	25 +	Djumlah Total	0-4	5-14	15-24	25 +	
(1)	(2)	(3)	(4)	(5)	(6)	(7)	(8)	(9)	(10)	(11)	(12)	(13)	(14)	(15)	(16)	(17)
	<u>Kabupaten :</u>															
1.	Atjeh Solatan	18,09	30,63	17,83	33,45	100,00	18,46	29,77	16,57	35,20	100,00	18,26	30,22	17,23	34,29	100,00
2.	Atjeh Tenggara	18,61	31,78	17,88	31,73	100,00	18,91	31,69	18,83	30,57	100,00	18,76	31,74	18,34	31,16	100,00
3.	Atjeh Timur	16,59	29,25	18,04	36,12	100,00	17,50	30,88	17,67	33,95	100,00	17,02	30,02	17,87	35,09	100,00
4.	Atjeh Tengah	18,37	29,20	18,95	33,48	100,00	18,00	27,50	19,21	35,29	100,00	18,18	28,35	19,08	34,39	100,00
5.	Atjeh Barat	15,38	26,70	19,49	38,43	100,00	17,34	26,70	17,37	38,59	100,00	16,32	26,70	18,47	38,51	100,00
6.	Atjeh Besar	-	-	-	-	-	-	-	-	-	-	-	-	-	-	-
7.	P i d i e	17,46	26,22	20,75	35,57	100,00	16,62	26,37	20,90	36,11	100,00	17,06	26,29	20,82	35,83	100,00
8.	Atjeh Utara	15,63	26,85	20,31	37,21	100,00	15,54	28,45	20,26	35,75	100,00	15,58	27,62	20,29	36,51	100,00
	<u>Kotamadya :</u>															
9.	Banda Atjeh	14,68	24,46	24,62	36,24	100,00	16,97	26,33	24,10	32,60	100,00	15,74	25,32	24,38	34,56	100,00
10.	Sabang	14,87	23,19	20,80	41,14	100,00	18,90	27,14	20,40	33,56	100,00	16,68	24,96	20,62	37,74	100,00
	Djumlah-Total	16,03	27,03	20,60	36,34	100,00	17,32	28,44	20,19	34,05	100,00	16,64	27,69	20,41	35,26	100,00

Tabel : 6.01. Prosentase penduduk menurut Kabupaten/Kotamadya, djenis kelamin dan Umur.
 Table : Procentage Of population by Regency/Municipality, sex and age.

Pedesaan-Rural

Propinsi/Province : D.I. Atjeh

No. Urut Ser. No.	Kabupaten/Kotamadya Regency/Municipality	D j e n i s k e l a m i n - S e x														
		Laki-Laki - Male					Perempuan - Female					Djumlah-Both sexes				
		Umur - Age				Djumlah Total	Umur - Age				Djumlah Total	Umur - Age				Djumlah Total
		0-4	5-14	15-24	25+		0-4	5-14	15-24	25+		0-4	5-14	15-24	25	
(1)	(2)	(3)	(4)	(5)	(6)	(7)	(8)	(9)	(10)	(11)	(12)	(13)	(14)	(15)	(16)	(17)
	<u>Kabupaten :</u>															
1.	Atjeh Selatan	17,65	29,85	15,66	36,84	100,00	18,49	26,84	16,95	37,72	100,00	18,07	28,35	16,31	37,27	100,00
2.	Atjeh Tenggara	19,71	31,63	14,66	34,00	100,00	20,09	27,86	15,99	36,06	100,00	19,90	29,71	15,34	35,05	100,00
3.	Atjeh Timur	16,55	29,86	15,36	38,23	100,00	18,32	28,83	15,92	36,93	100,00	17,41	29,36	15,63	37,60	100,00
4.	Atjeh Tengah	18,36	28,37	15,71	37,56	100,00	20,61	27,86	17,13	34,40	100,00	19,46	28,12	16,41	36,01	100,00
5.	Atjeh Barat	16,27	27,70	14,46	41,57	100,00	17,90	25,82	15,33	40,95	100,00	17,06	26,78	14,89	41,27	100,00
6.	Atjeh Besar	15,34	27,06	17,59	40,01	100,00	15,74	25,48	17,40	41,38	100,00	15,54	26,28	17,50	40,68	100,00
7.	P i d i e	15,78	27,00	15,34	41,88	100,00	15,51	23,10	15,78	45,61	100,00	15,64	24,98	15,57	43,81	100,00
8.	Atjeh Utara	16,07	28,74	16,64	38,55	100,00	16,44	26,28	17,46	39,82	100,00	16,25	27,50	17,06	39,19	100,00
	<u>Kotamadya :</u>															
9.	Banda Atjeh	-	-	-	-	-	-	-	-	-	-	-	-	-	-	-
10.	S a b a n g	-	-	-	-	-	-	-	-	-	-	-	-	-	-	-
	Djumlah-Total	16,58	28,63	15,80	38,99	100,00	17,33	26,21	16,54	39,92	100,00	16,95	27,42	16,17	39,46	100,00

Tabel :- 6.02 Prosentase penduduk menurut Kabupaten/Kotamadya, djenis kelamin dan Umur.
 Table : Percentage of population by Regency/Municipality, sex and age.

Propinsi/Province : Sumatra Utara

Kota * Pedesaan
Urban and Rural

No. Urut	Kabupaten/Kotamadya Regency/Municipality	D j e n i s k e l a m i n - S e x														
		Laki - laki - Male					Perempuan - Female					Djumlah - Both sexes				
		Umur - Age				Djumlah Total	Umur - Age				Djumlah Total	Umur - Age				Djumlah Total
		0-4	5-14	15-24	25 +		0-4	5-14	15-24	25 +		0-4	5-14	15-24	25 +	
(2)	(3)	(4)	(5)	(6)	(7)	(8)	(9)	(10)	(11)	(12)	(3)	(14)	(15)	(16)	(17)	
	<u>Kabupaten</u>															
1	N i a s	16,35	29,70	17,56	36,39	100,00	17,16	27,30	18,23	37,31	100,00	16,75	28,53	17,89	36,83	100,00
2	Tapanuli Selatan	18,63	31,56	15,15	34,66	100,00	19,86	29,39	15,25	35,50	100,00	19,25	30,47	15,20	35,08	100,00
3	Tapanuli Tengah	18,51	29,91	15,80	35,78	100,00	18,98	28,37	15,81	36,84	100,00	18,74	29,15	15,81	36,30	100,00
4	Tapanuli Utara	19,10	33,03	15,73	32,14	100,00	18,40	28,74	15,93	36,93	100,00	18,74	30,84	15,83	34,59	100,00
5	Labuhan Batu	18,14	30,77	14,94	36,15	100,00	19,96	30,03	15,43	34,58	100,00	19,03	30,41	15,18	35,38	100,00
6	A s a h a n	18,25	31,04	15,18	35,53	100,00	20,05	30,17	15,34	34,44	100,00	19,14	30,62	15,25	34,99	100,00
7	Simalungun	18,74	31,57	15,38	34,31	100,00	19,11	30,19	15,61	35,09	100,00	18,93	30,88	15,49	34,70	100,00
8	D a i r i	20,36	31,08	15,25	33,31	100,00	20,98	28,87	15,45	34,70	100,00	20,67	29,98	15,35	34,00	100,00
9	K a r o	17,39	29,49	15,92	37,20	100,00	17,08	26,99	15,99	39,94	100,00	17,23	28,23	15,96	38,58	100,00
10	Deli Sordang	18,03	31,17	16,47	34,33	100,00	18,96	30,46	16,92	33,66	100,00	18,48	30,82	16,70	34,00	100,00
11	L a n g k a t	17,60	30,97	15,99	35,44	100,00	19,59	30,37	16,07	33,97	100,00	18,57	30,67	16,03	34,73	100,00
	<u>Kotamadya</u>															
12	S i b o l g a	16,04	28,80	21,40	33,76	100,00	17,15	27,99	20,50	34,36	100,00	16,58	28,40	20,96	34,06	100,00
13	Tandj. Balai	16,00	28,87	18,45	36,68	100,00	15,40	28,32	19,23	37,05	100,00	15,69	28,59	18,85	36,87	100,00
14	Pematang Siantar	16,27	29,31	22,64	31,78	100,00	15,86	28,52	22,31	33,31	100,00	16,07	28,92	22,48	32,53	100,00
15	Tobing Tinggi	14,71	28,51	21,81	34,97	100,00	15,35	27,79	21,86	35,00	100,00	15,03	28,16	21,83	34,98	100,00
16	M e d a n	15,82	27,97	21,56	34,65	100,00	15,80	27,80	21,78	34,62	100,00	15,81	27,89	21,67	34,63	100,00
17	B i n d j e i	17,03	29,52	19,45	34,00	100,00	16,84	29,30	19,37	34,49	100,00	16,94	29,41	19,41	34,24	100,00
	Djumlah - Total	17,92	30,82	16,63	34,63	100,00	18,68	29,41	16,88	35,03	100,00	18,30	30,12	16,75	34,83	100,00

Tabel : 6.02. Prosentase penduduk menurut Kabupaten/Kotamadya, djenis kelamin dan Umur.
Table : Percentage of population by Regency/Municipality, sex and age.

Propinsi/Province : Sumatra Utara

Kota - Urban

Kabupaten/Kotamadya Regency/Municipality	D j e n i s K e l a m i n - S e x														
	Laki-laki - Male					Perempuan - Female					Djumlah - Both sexes				
	Umur - Age				Djumlah Total	Umur - Age				Djumlah Total	Umur - Age				Djumlah Total
	0-4	5-14	15-24	25 +		0-4	5-14	15-24	25 +		0-4	5-14	15-24	25 +	
(2)	(3)	(4)	(5)	(6)	(7)	(8)	(9)	(10)	(11)	(12)	(13)	(14)	(15)	(16)	(17)
<u>Kabupaten</u>															
Nias	13,30	26,27	27,35	33,08	100,00	15,09	26,91	19,50	38,50	100,00	14,09	26,55	23,91	35,45	100,00
Tapanuli Selatan	17,93	30,74	20,07	31,26	100,00	17,80	30,80	19,04	32,36	100,00	17,87	30,77	19,56	31,80	100,00
Tapanuli Tengah	-	-	-	-	-	-	-	-	-	-	-	-	-	-	-
Tapanuli Utara	17,74	31,04	22,65	27,77	100,00	17,58	29,58	22,03	30,81	100,00	17,66	30,72	22,34	29,28	100,00
Labuhan Batu	16,89	31,00	17,72	34,39	100,00	18,09	30,05	17,87	33,99	100,00	17,48	30,53	17,80	34,19	100,00
Asahan	16,83	30,23	18,21	34,73	100,00	16,82	29,97	18,62	34,59	100,00	16,83	30,10	18,42	34,65	100,00
Simalungun	17,68	30,86	17,98	33,48	100,00	17,89	29,58	18,10	34,43	100,00	17,79	30,23	18,04	33,94	100,00
Dairi	20,85	30,08	18,85	30,22	100,00	21,43	29,79	19,12	29,66	100,00	21,13	29,94	18,98	29,95	100,00
Karo	17,11	28,40	21,89	32,60	100,00	17,66	28,82	20,58	32,94	100,00	17,38	28,61	21,25	32,76	100,00
Deli Serdang	20,15	28,36	17,91	33,58	100,00	31,78	21,71	25,58	20,93	100,00	25,86	25,09	21,67	27,38	100,00
Langkat	16,41	28,98	21,04	33,57	100,00	16,58	28,86	22,03	32,53	100,00	16,50	28,92	21,52	33,06	100,00
<u>Kotamadya</u>															
Sibolga	16,04	28,80	21,40	33,76	100,00	17,15	27,99	20,50	34,36	100,00	16,58	28,40	20,96	34,06	100,00
Tandj. Balai	16,00	28,87	18,45	36,68	100,00	15,40	28,32	19,23	37,05	100,00	15,69	28,59	18,85	36,87	100,00
Pematang Siantar	16,30	29,34	22,56	31,80	100,00	15,87	28,52	22,31	33,30	100,00	16,08	28,94	22,44	32,54	100,00
Tebing Tinggi	14,71	28,51	21,81	34,97	100,00	15,35	27,79	21,86	35,00	100,00	15,03	28,16	21,83	34,98	100,00
Medan	15,82	27,97	21,56	34,65	100,00	15,80	27,80	21,78	34,62	100,00	15,81	27,89	21,67	34,63	100,00
Bindj ei	17,03	29,52	19,45	34,00	100,00	16,84	29,30	19,37	34,49	100,00	16,94	29,41	19,41	34,24	100,00
Djumlah - Total	16,21	28,70	21,16	33,93	100,00	16,24	28,37	21,16	34,23	100,00	16,23	28,53	21,16	34,08	100,00

Tabel : 6.02. Prosentase penduduk menurut Kabupaten/Kotamadya, jenis kelamin dan Umur.
 Table: Procentage of population by Regency/Municipality, sex and age.

Propinsi/Province : Sumatra Utara

Pedesaan - Rural

No. Urut Ser. No.	Kabupaten/Kotamadya Regency/Municipality	D j e n i s k e l a m i n - S e x														
		Laki-laki - Male					Perempuan - Female					Djumlah - Both sexes				
		Umur - Age				Djumlah Total	Umur - Age				Djumlah Total	Umur - Age				Djumlah Total
		0-4	5-14	15-24	25 +		0-4	5-14	15-24	25 +		0-4	5-14	15-24	25 +	
(1)	(2)	(3)	(4)	(5)	(6)	(7)	(8)	(9)	(10)	(11)	(12)	(13)	(14)	(15)	(16)	(17)
	<u>Kabupaten :</u>															
1.	N i a s	16,43	29,79	17,32	36,46	100,00	17,20	27,31	18,21	37,28	100,00	16,81	28,57	17,75	36,87	100,00
2.	Tapanuli Selatan	18,69	31,62	14,73	34,96	100,00	20,03	29,28	14,93	35,76	100,00	19,36	30,45	14,83	35,36	100,00
3.	Tapanuli Tengah	18,51	29,91	15,80	35,78	100,00	18,98	28,37	15,81	36,84	100,00	18,74	29,15	15,80	36,31	100,00
4.	Tapanuli Utara	19,14	33,06	15,53	32,27	100,00	18,42	28,72	15,76	37,10	100,00	18,77	30,84	15,65	34,74	100,00
5.	Labuhan Batu	18,29	30,74	14,61	36,36	100,00	20,18	30,03	15,14	34,65	100,00	19,21	30,39	14,87	35,53	100,00
6.	A s a h a n	18,35	31,10	14,97	35,58	100,00	20,28	30,19	15,10	34,43	100,00	19,30	30,65	15,03	35,02	100,00
7.	Simalungun	18,76	31,58	15,34	34,32	100,00	19,13	30,20	15,57	35,10	100,00	18,95	30,89	15,45	34,71	100,00
8.	D a i r i	20,33	31,14	15,03	33,50	100,00	20,96	28,82	15,24	34,98	100,00	20,64	29,99	15,13	34,24	100,00
9.	K a r o	17,45	29,73	14,60	38,22	100,00	16,96	26,61	15,07	41,36	100,00	17,20	28,14	14,84	39,82	100,00
10.	Deli Serdang	18,03	31,17	16,47	34,33	100,00	18,96	30,46	16,92	33,66	100,00	18,48	30,82	16,70	34,00	100,00
11.	L a n g k a t	17,69	31,13	15,59	35,59	100,00	19,83	30,49	15,59	34,09	100,00	18,74	30,81	15,59	34,86	100,00
	<u>Kotamadya :</u>															
12.	Sibolga	-	-	-	-	-	-	-	-	-	-	-	-	-	-	-
13.	Tandjung Balai	-	-	-	-	-	-	-	-	-	-	-	-	-	-	-
14.	Pematang Siantar	-	-	-	-	-	-	-	-	-	-	-	-	-	-	-
15.	Tebing Tinggi	-	-	-	-	-	-	-	-	-	-	-	-	-	-	-
16.	B i n d j e i	-	-	-	-	-	-	-	-	-	-	-	-	-	-	-
	Djumlah-Total	18,29	31,28	15,64	34,79	100,00	19,20	29,63	15,96	35,21	100,00	18,74	30,46	15,80	35,00	100,00

Tabel : 6.03.
Table

Prosentase penduduk menurut Kabupaten/Municipality, djenis kelamin dan umur.
Percentage of population by Regency/Municipality, sex and age.

Propinsi/Province : Sumatera Barat

Kota dan Pesasan
Urban and Rural

No. Urut Ser. No.	Kabupaten/ Kotamadya Regency/Muni- cipality	D j e n i s k e l a m i n - S e x														
		Laki-laki - Male					Perempuan - Female					Djumlah - Both sexes				
		Umur - Age				Djumlah	Umur - Age				Djumlah	Umur - Age				Djumlah
		0-4	5-14	15-24	25+		0-4	5-14	15-24	25+		0-4	5-14	15-24	25+	
(1)	(2)	(3)	(4)	(5)	(6)	(7)	(8)	(9)	(10)	(11)	(12)	(13)	(14)	(15)	(16)	(17)
	<u>Kabupaten</u>															
1.	Pesisir Selatan	18,62	30,96	14,53	35,89	100,00	19,75	26,69	15,70	37,86	100,00	19,20	28,77	15,13	36,90	100,00
2.	S o l o k	18,02	30,17	13,44	38,37	100,00	17,78	26,21	14,37	41,64	100,00	17,90	28,10	13,92	40,08	100,00
3.	Sawah Lunto	16,91	29,35	14,77	38,97	100,00	18,14	25,97	15,67	40,22	100,00	17,53	27,64	15,23	39,60	100,00
4.	Tanah Datar	16,43	30,23	13,74	39,60	100,00	15,41	25,87	14,20	44,52	100,00	15,89	27,93	13,99	42,19	100,00
5.	Padang Pariaman	18,83	30,84	14,21	36,12	100,00	19,63	26,99	15,16	38,22	100,00	19,24	28,88	14,69	37,19	100,00
6.	A g a m	16,59	31,08	13,67	38,66	100,00	14,67	25,56	14,20	45,57	100,00	15,56	28,12	13,96	42,36	100,00
7.	Limapuluh Kota	15,89	26,57	14,58	42,96	100,00	15,94	23,29	14,74	46,03	100,00	15,92	24,88	14,66	44,54	100,00
8.	Pasaman	17,77	30,15	14,24	37,84	100,00	18,38	27,86	14,69	39,07	100,00	18,08	29,00	14,46	38,46	100,00
	<u>Kotamadya</u>															
9.	P a d a n g	16,10	28,07	21,81	34,02	100,00	16,22	27,66	22,18	33,94	100,00	16,16	27,87	21,99	33,98	100,00
10.	S o l o k	17,06	27,72	18,60	36,62	100,00	17,69	27,95	19,24	35,12	100,00	17,37	27,84	18,91	35,88	100,00
11.	Sawah Lunto	17,59	30,76	15,54	36,11	100,00	17,83	30,33	17,01	34,83	100,00	17,71	30,55	16,28	35,46	100,00
12.	Padang Pandjang	16,10	28,48	20,88	34,54	100,00	15,20	25,76	24,12	34,92	100,00	15,64	27,08	22,55	34,73	100,00
13.	Bukit Tinggi	15,45	27,24	21,57	35,74	100,00	15,48	26,29	22,43	35,80	100,00	15,71	26,76	22,00	35,53	100,00
14.	Pajakumbuh	16,59	28,73	18,12	36,56	100,0	16,17	27,13	17,88	38,82	100,00	16,38	27,92	18,00	37,70	100,00
	Djumlah - Total	17,39	29,86	15,05	37,70	100,00	17,38	26,35	15,68	40,59	100,00	17,38	28,05	15,38	39,19	100,00

Tabel : 6.03.
TableProsentase penduduk menurut Kabupaten/Kotamadya, jenis kelamin dan umur.
Percentage of population by Regency/Municipality, sex and age.

Propinsi/Province : Sumatera Barat

Kota - Urban

No. Urut Ser. No.	Kabupaten/Kotamadya Regency/Municipality	D j e n i s K e l a m i n - S e x														
		Laki-laki - Male					Perempuan - Female					Djumlah - Both sexes				
		Umur - Age				Djumlah Total	Umur - Age				Djumlah Total	Umur - Age				Djumlah Total
		0-4	5-14	15-24	25+		0-4	5-14	15-24	25+		0-4	5-14	15-24	25+	
(1)	(2)	(3)	(4)	(5)	(6)	(7)	(8)	(9)	(10)	(11)	(12)	(13)	(14)	(15)	(16)	(17)
	<u>Kabupaten</u>															
1.	Pesisir Selatan	16,46	29,21	33,54	20,79	100,00	17,10	27,16	23,38	32,36	100,00	16,78	28,18	22,09	32,95	100,00
2.	S o l o k	-	-	-	-	-	-	-	-	-	-	-	-	-	-	-
3.	Sawah Lunto	17,02	29,28	18,70	35,00	100,00	19,17	27,33	17,21	36,29	100,00	18,08	28,32	17,97	35,63	100,00
4.	Tanah Datar	16,25	28,47	19,41	35,87	100,00	16,95	26,98	22,50	33,57	100,00	16,61	27,71	20,98	34,70	100,00
5.	Padang Pariaman	17,37	31,99	17,80	32,84	100,00	16,36	28,43	16,80	38,41	100,00	16,85	30,18	17,29	35,68	100,00
6.	A g a m	19,10	31,51	13,88	35,51	100,00	20,52	28,61	13,59	37,28	100,00	19,80	30,07	13,74	36,39	100,00
7.	Limapuluh Kota	-	-	-	-	-	-	-	-	-	-	-	-	-	-	-
8.	P a s a m a n	16,13	29,98	14,28	39,61	100,00	16,47	27,55	15,04	40,94	100,00	16,30	28,75	14,66	40,29	100,00
	<u>Kotamadya</u>															
9.	P a d a n g	16,10	28,07	21,81	34,02	100,00	16,22	27,66	22,18	33,94	100,00	16,16	27,87	21,99	33,98	100,00
10.	S o l o k	17,06	27,72	18,60	36,62	100,00	17,69	27,95	19,24	35,12	100,00	17,37	27,84	18,91	35,88	100,00
11.	Sawah Lunto	17,59	30,76	15,54	36,11	100,00	17,83	30,33	17,01	34,83	100,00	17,71	30,55	16,28	35,46	100,00
12.	Padang Pandjang	16,10	28,48	20,88	34,54	100,00	15,20	25,76	24,12	34,92	100,00	15,64	27,08	22,55	34,73	100,00
13.	Bukit Tinggi	15,95	27,24	21,57	35,24	100,00	15,48	26,29	22,43	35,80	100,00	15,71	26,76	22,00	35,53	100,00
14.	Pajakumbuh	16,59	28,73	18,12	36,56	100,00	16,17	27,13	17,88	38,82	100,00	16,38	27,92	18,00	37,70	100,00
	Djumlah - Total	16,42	28,53	20,03	35,02	100,00	16,43	27,39	20,64	35,54	100,00	16,43	27,96	20,33	35,28	100,00

Tabel .: 6.03. Prosentase penduduk menurut Kabupaten/Kotamadya, djenis kelamin dan umur.
Table Procentage of population by Regency/Municipality, sex and age.

Propinsi/Province : Sumatera Barat

Pedesaan - Rural

No. Urut Ser. No.	Kabupaten/Kotamadya Regency/Municipality	D j e n i s K e l a m i n - S e x														
		Laki-laki - Male					Perempuan - Female					Djumlah - Both sexes				
		Umur - Age				Djumlah Total	Umur - Age				Djumlah Total	Umur - Age				Djumlah Total
		0-4	5-14	15-24	25+		0-4	5-14	15-24	25+		0-4	5-14	15-24	25+	
(1)	(2)	(3)	(4)	(5)	(6)	(7)	(8)	(9)	(10)	(11)	(12)	(13)	(14)	(15)	(16)	(17)
	<u>Kabupaten</u>															
1.	Pasisir Selatan	18,76	31,08	14,12	36,04	100,00	19,92	26,66	15,22	38,20	100,00	19,35	28,81	14,69	37,15	100,00
2.	S o l o k	18,02	30,17	13,44	38,37	100,00	17,78	26,21	14,37	41,64	100,00	17,90	28,10	13,92	40,08	100,00
3.	Sawah Lunto	16,91	29,36	14,60	39,13	100,00	18,09	25,91	15,61	40,39	100,00	17,51	27,61	15,11	39,77	100,00
4.	Tanah Datar	16,44	30,31	13,48	39,77	100,00	15,34	25,82	13,84	45,00	100,00	15,86	27,94	13,67	42,53	100,00
5.	Padang Pariaman	18,87	30,81	14,09	36,23	100,00	19,74	26,93	15,10	38,21	100,00	19,32	28,83	14,61	37,24	100,00
6.	A g a m	16,43	31,06	13,66	38,85	100,00	14,37	25,40	14,23	46,00	100,00	15,32	28,01	13,97	42,70	100,00
7.	Limapuluh Kota	15,89	26,57	14,58	42,96	100,00	15,94	23,29	14,74	46,03	100,00	15,92	24,88	14,66	44,54	100,00
8.	Pasaman	17,90	30,16	14,24	37,70	100,00	18,53	27,89	14,66	38,92	100,00	18,22	29,02	14,44	38,32	100,00
	<u>Kotamadya</u>															
9.	P a d a n g	-	-	-	-	-	-	-	-	-	-	-	-	-	-	-
10.	S o l o k	-	-	-	-	-	-	-	-	-	-	-	-	-	-	-
11.	Sawah Lunto	-	-	-	-	-	-	-	-	-	-	-	-	-	-	-
12.	Padang Pandjang	-	-	-	-	-	-	-	-	-	-	-	-	-	-	-
13.	Bukit Tinggi	-	-	-	-	-	-	-	-	-	-	-	-	-	-	-
14.	Pajakumbuh	-	-	-	-	-	-	-	-	-	-	-	-	-	-	-
	Djumlah - Total	17,60	30,14	13,98	38,28	100,00	17,57	26,14	14,69	41,60	100,00	17,58	28,07	14,35	40,00	100,00

Tabel
Table : 6.04.Prosentase penduduk menurut Kabupaten/Kotamadya, jenis kelamin dan Umur
Percentage of population by Regency/Municipality, sex and age.Propinsi
Province : R i a uKota dan Pedesaan
Urban and Rural

No. Urut Ser. No.	Kabupaten/Kotamadya Regncy/Municipality	D j e n i s K e l a m i n - S e x														
		P a k i - l a k i - M a l e					P e r e n p u a n - F e m a l e					D j u m l a h - B o t h s e x e s				
		U m u r - A g e				D j u m l a h	U m u r - A g e				D j u m l a h	U m u r - A g e				D j u m l a h
		0-4	5-14	15-24	25+		0-4	5-14	15-24	25+		0-4	5-14	15-24	25+	
(1)	(2)	(3)	(4)	(5)	(6)	(7)	(8)	(9)	(10)	(11)	(12)	(13)	(14)	(15)	(16)	(17)
	<u>Kabupaten:</u>															
1	Indragiri Ulu	16,84	31,04	14,63	37,49	100,00	17,92	28,86	16,17	37,05	100,00	17,38	29,94	15,41	37,27	100,00
2	Indragiri Ilir	16,12	26,82	18,15	38,91	100,00	19,33	26,67	19,36	34,64	100,00	17,67	26,75	18,74	36,84	100,00
3	Kepulauan Riau	14,98	27,42	18,10	39,50	100,00	16,75	28,26	19,88	35,11	100,00	15,82	27,83	18,95	37,40	100,00
4	K a m p a r	16,88	31,37	14,72	37,03	100,00	17,69	29,81	15,97	36,53	100,00	17,29	30,59	15,34	36,78	100,00
5	Bengkalis	16,48	28,25	17,65	37,62	100,00	18,68	29,05	18,49	33,78	100,00	17,54	28,63	18,05	35,78	100,00
	<u>Kotamadya:</u>															
6	Pakan Baru	17,58	27,62	20,30	34,50	100,00	19,07	29,13	20,33	31,47	100,00	18,29	28,33	20,32	33,06	100,00
	Djumlah-Total	16,31	28,57	17,27	37,35	100,00	18,19	28,59	18,38	34,84	100,00	17,22	28,58	17,81	36,39	100,00

Tabel : 6.04
Table

Prosentase Penduduk menurut Kabupaten/Kotamadya, jenis kelamin dan Umur
Percentage of population by Regency/Municipality, sex and age.

Propinsi : R i a u
Province

Kota - Urban

No. Urut Ser. No.	Kabupaten/Kotamadya Regency/Municipality	D j e n i s K e l a m i n - S e x														
		Laki-laki - Male					Perempuan - Female					Djumlah - Both sexes				
		Umur - Age				Djumlah	Umur - Age				Djumlah	Umur - Age				Djumlah
		0-4	5-14	15-24	25 +		0-4	5-14	15-24	25 +		0-4	5-24	15- 24	25 +	
(1)	(2)	(3)	(4)	(5)	(6)	(7)	(8)	(9)	(10)	(11)	(12)	(13)	(14)	(15)	(16)	(17)
	<u>Kabupaten:</u>															
1	Indragiri Ulu	-	-	-	-	-	-	-	-	-	-	-	-	-	-	-
2	Indragiri Ilir	-	-	-	-	-	-	-	-	-	-	-	-	-	-	-
3	Kepulauan Riau	15.71	26.65	19.33	38.31	100.00	16.89	27.00	21.52	34.59	100.00	16.28	26.82	20.38	36.52	100.00
4	K a m p a r	-	-	-	-	-	-	-	-	-	-	-	-	-	-	-
5	Bengkalis	16.00	30.17	19.80	34.03	100.00	17.19	28.83	20.54	33.44	100.00	16.57	29.52	20.16	33.75	100.00
	<u>Kotamadya:</u>															
6	Pakan Baru	17.58	27.62	20.30	34.50	100.00	19.07	29.13	20.33	31.47	100.00	18.29	28.33	20.32	33.06	100.00
	Djumlah-Total	16.98	27.32	20.01	35.49	100.00	18.35	28.53	20.67	32.45	100.00	17.63	28.00	20.32	34.05	100.00

Tabel : 6.04
Table

Prosentase penduduk menurut Kabupaten/Kotamadya, jenis kelamin dan Umur.
Percentage of population by Regency/Municipality, sex and age.

Propinsi : R i a u
Province

Pedesaan - Rural

No. Urut S.r. No.	Kabupaten/Kotamadya Regency/Municipality	D j e n i s K e l a m i n - S e x														
		Laki-laki - Male					Perempuan - Female					Djumlah - Both sexes				
		Umur - Age				Djumlah Total	Umur - Age				Djumlah Total	Umur - Age				Djumlah Total
		0-4	5-14	15-24	25 +		0-4	5-14	15-24	25 +		0-4	5-14	15-24	25 +	
(1)	(2)	(3)	(4)	(5)	(6)	(7)	(8)	(9)	(10)	(11)	(12)	(13)	(14)	(15)	(16)	(17)
	<u>Kabupaten: -</u>															
1.	Indragiri Ulu	16.84	31.04	14.63	37.49	100.00	17.91	28.37	16.17	37.05	100.00	17.38	29.94	15.41	37.27	100.00
2.	Indragiri Ilir	16.12	26.82	18.15	38.91	100.00	19.33	26.67	19.36	34.64	100.00	17.67	26.75	18.74	36.84	100.00
3.	Kepulauan Riau	14.82	27.58	17.84	39.76	100.00	16.72	28.54	19.52	35.22	100.00	15.73	28.04	18.64	37.59	100.00
4.	K a m p a r	16.88	31.37	14.72	37.03	100.00	17.69	29.81	15.97	36.53	100.00	17.29	30.59	15.34	36.78	100.00
5.	Bengkalis	16.49	28.18	17.57	37.76	100.00	18.73	29.06	18.42	33.79	100.00	17.57	28.60	17.98	35.85	100.00
	<u>Kotamadya:</u>															
6.	Pakan Bara	-	-	-	-	-	-	-	-	-	-	-	-	-	-	-
	Djumlah -Total	16.21	28.74	16.84	38.21	100.00	18.16	28.60	18.03	35.21	100.00	17.16	28.67	17.42	36.75	100.00

Tabel 6.05 : Prosentase penduduk menurut Kabupaten/Kotamadya, jenis kelamin dan umur.
Table : Percentage of population by Regency/Municipality, sex and age.

Propinsi : D j a m b i
Province

Kota dan Pedesaan
Urban and Rural

Kabupaten/Kotamadya Regency/Municipality	D j e n i s K e l a m i n - S e x														
	Laki-laki - Male					Perempuan - Female					Djumlah - Both sexes				
	Umur - Age				Djumlah Total	Umur - Age				Djumlah Total	Umur - Age				Djumlah Total
	0-4	5-14	15-24	25 +		0-4	5-14	15-24	25 +		0-4	5-14	15-24	25 +	
(2)	(3)	(4)	(5)	(6)	(7)	(8)	(9)	(10)	(11)	(12)	(13)	(14)	(15)	(16)	(17)
Kabupaten															
Kerintji	17,38	29,38	16,31	36,93	100,00	18,14	27,18	17,45	37,23	100,00	17,76	28,26	16,89	37,09	100,00
Bangka Sarolangun	16,85	29,09	14,39	39,67	100,00	20,73	27,69	15,89	35,69	100,00	18,73	28,41	15,12	37,74	100,00
Batanghari	15,77	28,15	15,85	40,23	100,00	19,36	28,22	17,30	35,12	100,00	17,50	28,18	16,55	37,77	100,00
Tandjung Djabung	15,77	24,70	17,59	41,94	100,00	19,65	24,40	20,13	35,82	100,00	17,60	24,56	18,79	39,05	100,00
Bungo Tebo	17,27	29,40	14,01	39,32	100,00	20,23	28,62	14,78	36,37	100,00	18,70	29,02	14,39	37,89	100,00
Kotamadya															
D j a m b i	16,21	28,31	20,25	35,23	100,00	19,08	29,01	19,32	32,59	100,00	17,57	28,64	19,81	33,98	100,00
Djumlah / Total	16,49	27,95	16,55	39,01	100,00	19,46	27,33	17,67	35,54	100,00	17,93	27,64	17,10	37,33	100,00

Tabel 6.05
TableProsentase penduduk menurut Kabupaten/Kotamadya, djenis kelamin dan umu.
Percentage of population by Rogency/Municipality, sex and age.Propinsi : D j a m b i
Province

Kota - Urban

No. rut. Ser. No.	Kabupaten/Kotamadya Regency/Municipality	D j e n i s k e l a m i n - S e x														
		Laki-laki - Male					Perempuan - Female					Djumlah - Both sexes				
		Umur - Age				Djumlah Total	Umur - Age				Djumlah Total	Umur - Age				Djumlah Total
		0-4	5-14	15-24	25 +		0-4	5-14	15-24	25 +		0-4	5-14	15-24	25 +	
(2)	(3)	(4)	(5)	(6)	(7)	(8)	(9)	(10)	(11)	(12)	(13)	(14)	(15)	(16)	(17)	
	<u>Kabupaten</u>															
1.	Kerintji	17,24	29,43	18,01	35,32	100,00	17,61	27,65	17,58	37,15	100,00	17,43	28,53	17,79	36,25	100,00
2.	Bangka Sarolangun	-	-	-	-	-	-	-	-	-	-	-	-	-	-	-
3.	Batanghari	-	-	-	-	-	-	-	-	-	-	-	-	-	-	-
4.	Tandjung Djabung	16,76	26,75	17,78	38,71	100,00	21,04	26,30	19,77	32,89	100,00	18,81	26,54	18,73	35,92	100,00
5.	Bungo Tebo	18,09	30,10	15,56	36,25	100,00	19,29	31,54	16,52	32,65	100,00	18,66	30,78	16,02	34,54	100,00
	<u>Kotamadya</u>															
6.	D j a m b i	16,21	28,31	20,25	35,23	100,00	19,08	29,01	19,32	32,59	100,00	17,57	28,64	19,81	33,98	100,00
	<u>Djumlah - Total</u>	16,59	28,15	19,05	36,21	100,00	19,38	28,22	19,03	33,37	100,00	17,93	28,18	19,04	34,85	100,00

Tabel : 6.05 . Prosentase penduduk menurut Kabupaten/Kotamadya, jenis kelamin dan umur
 Table Procentage of population by Regency/Municipality, sex and age.

Pedesan- Rural

Propinsi : D j a m b i
 Province

Kabupaten/Kotamadya Regency/Municipality	D j e n i s k e l a m i n - S e x														
	Laki-laki - Male					Perempuan - Female					Djumlah - Both sexes				
	Umur - Age				Djumlah Total	Umur - Age				Djumlah Total	Umur - Age				Djumlah Total
	0-4	5-14	15-24	25 +		0-4	5-14	15-24	25 +		0-4	5-14	15-24	25 +	
(2)	(3)	(4)	(5)	(6)	(7)	(8)	(9)	(10)	(11)	(12)	(13)	(14)	(15)	(16)	(17)
<u>Kabupaten</u>															
Kerintji	17,42	29,37	15,81	37,40	100,00	18,30	27,04	17,40	37,26	100,00	17,87	28,18	16,62	37,33	100,00
Bangka Serolangun	16,85	29,09	14,39	39,67	100,00	20,73	27,69	15,89	35,69	100,00	18,73	28,41	15,12	37,74	100,00
Batanghari	15,77	28,15	15,85	40,23	100,00	19,36	28,22	17,30	35,12	100,00	17,50	28,18	16,55	37,77	100,00
Tandjung Djabung	15,22	23,59	17,49	43,70	100,00	18,86	23,32	20,34	37,48	100,00	18,73	28,41	15,12	37,74	100,00
Bungo Tebo	17,17	29,32	13,82	39,69	100,00	20,34	28,28	14,58	36,80	100,00	18,71	28,81	14,19	38,29	100,00
<u>Kotamadya</u>															
D j a m b i	-	-	-	-	-	-	-	-	-	-	-	-	-	-	-
Djumlah - Total	16,44	27,86	15,52	40,18	100,00	19,49	26,96	17,12	36,43	100,00	17,92	27,43	16,30	38,35	100,00

Tabel : 6.06 ' Prosentase penduduk menurut Kabupaten/Kotamadya, jenis kelamin dan Umur
 Table : Percentage of population by Regency/Municipality, sex and age.

Propinsi/Province : Sumatra Selatan

Kota dan Pedesaan
 Urban and Rural

No. Urut Ser. No.	Kabupaten/Kotamadya Regency/Municipality	D j e n i s k e l a m i n - S e x														
		Laki2 - Male					Perempuan - Female					Djumlah - Both sexes				Djumlah Total
		Umur - Age				Djumlah Total	Umur - Age				Djumlah Total	Umur - Age				
		0-4	5-14	15-24	25 +		0-4	5-14	15-24	25 +		0-4	5-14	15-24	25 +	
(1)	(2)	(3)	(4)	(5)	(6)	(7)	(8)	(9)	(10)	(11)	(12)	(13)	(14)	(15)	(16)	(17)
	<u>Kabupaten</u>															
1.	Ogan Komering Ulu	18,06	29,59	14,53	37,82	100,00	20,40	27,39	15,02	37,19	100,00	19,22	28,50	14,78	37,50	100,00
2.	Ogan Komering Ilir	16,62	30,54	15,81	37,03	100,00	17,96	27,56	15,39	39,09	100,00	17,30	29,02	15,60	38,08	100,00
3.	Luaran Enim	17,22	30,16	15,58	37,04	100,00	18,96	27,64	15,60	37,80	100,00	18,09	28,89	15,59	37,43	100,00
4.	L a h a t	17,19	29,27	15,33	38,21	100,00	19,20	28,02	14,31	38,47	100,00	18,19	28,65	14,82	38,34	100,00
5.	Musi Rawas	16,84	29,62	15,25	38,29	100,00	20,16	27,84	14,63	37,32	100,00	18,46	28,75	14,97	37,82	100,00
6.	Musi Banjarsin	16,63	29,10	15,96	38,31	100,00	18,68	27,54	15,96	37,82	100,00	17,64	28,33	15,96	38,07	100,00
7.	Bangka	15,71	29,40	18,80	36,09	100,00	17,21	28,72	18,60	35,47	100,00	16,44	29,06	18,71	35,79	100,00
8.	Belitung	15,40	27,01	19,00	38,59	100,00	16,88	27,01	19,09	37,02	100,00	16,11	27,02	19,04	37,83	100,00
	<u>Kodya</u>															
9.	Palembang	16,10	28,65	20,18	35,07	100,00	16,73	28,19	19,83	35,05	100,00	16,41	28,42	20,04	35,16	100,00
10.	Pangkalpinang	15,78	29,30	21,10	33,73	100,00	15,59	29,28	20,85	34,28	100,00	15,69	29,34	20,97	34,00	100,00
	Djumlah - Total	16,75	29,40	16,76	37,09	100,00	18,46	27,83	16,53	37,18	100,00	17,60	28,63	16,67	37,13	100,00

Tabel : 6.06 Presentase penduduk menurut Kabupaten/Kotamadya, jenis kelamin dan Umur
 Table : Percentage of population by Regency/Municipality, sex and age

Propinsi/Province : Sumatra Selatan

Kota/Urban

No. Urut Ser. No.	Kabupaten/Kotamadya Regency/Municipality	D j e n i s . K e l a m i n - S e x														
		Laki2 - Male					Perempuan - Female					Djumlah - Both sexes				
		Umur - Age				Djumlah	Umur - Age				Djumlah	Umur - Age				Djumlah Total
		0-4	5-14	15-24	25 +		0-4	5-14	15-24	25 +		0-4	5-14	15-24	25 +	
(1)	(2)	(3)	(4)	(5)	(6)	(7)	(8)	(9)	(10)	(11)	(12)	(13)	(14)	(15)	(16)	(17)
	<u>Kabupaten</u>															
1.	Ogan Komering Ulu	15,20	29,29	20,39	35,12	100,00	16,15	28,76	19,88	35,21	100,00	15,67	29,03	20,14	35,16	100,00
2.	Ogan Komering Ilir	15,94	30,36	16,22	37,48	100,00	16,44	28,39	15,58	39,49	100,00	16,19	29,41	15,90	38,50	100,00
3.	Luhak Batin	16,48	30,91	16,93	35,68	100,00	17,90	28,80	16,37	36,93	100,00	17,19	29,85	16,65	36,31	100,00
4.	Luhak T	15,87	29,59	20,73	33,81	100,00	17,74	29,75	19,10	33,41	100,00	16,77	29,66	19,95	33,62	100,00
5.	Musi Rawas	17,03	29,55	17,66	35,76	100,00	18,73	30,23	16,54	34,50	100,00	17,85	29,88	17,12	35,15	100,00
6.	Musi Banjarsin	-	-	-	-	-	-	-	-	-	-	-	-	-	-	-
7.	Bangka	15,64	28,71	20,56	35,09	100,00	15,95	28,84	20,66	34,55	100,00	15,79	28,78	20,61	34,82	100,00
8.	Belitung	15,71	27,63	20,08	36,58	100,00	16,61	27,85	20,45	35,09	100,00	16,14	27,74	20,26	35,86	100,00
	<u>Kodya</u>															
9.	Palembang	16,11	28,65	20,18	35,06	100,00	16,73	28,19	19,83	35,25	100,00	16,41	28,42	20,01	35,16	100,00
10.	P. Pinang	15,78	29,39	21,10	33,73	100,00	15,58	29,29	20,85	34,28	100,00	15,68	29,34	20,98	34,00	100,00
	Djumlah - Total	16,05	29,00	19,75	35,20	100,00	16,76	28,47	19,36	35,41	100,00	16,40	28,74	19,55	35,31	100,00

Tabel :6.06
TableProsentase penduduk menurut Kabupaten/Kotamadya, djenis kelamin dan Umur
Percentage of population by Regency/municipality, sex and age

Propinsi/Province : Sumatera Selatan

Pedesaan/Rural

No. Urut Ser. No.	Kabupaten/Kotamadya Regency/municipality	D j e n i s k e l a m i n : - S e x														
		Laki-laki - Male					Perempuan - Female					Djumlah - Both sexes				
		Umur - Age				Djumlah Total	Umur - Age				Djumlah Total	Umur - Age				Djumlah Total
		0-4	5-14	15-24	25 +		0-4	5-14	15-24	25 +		0-4	5-14	15-24	25 +	
(1)	(2)	(3)	(4)	(5)	(6)	(7)	(8)	(9)	(10)	(11)	(12)	(13)	(14)	(15)	(16)	(17)
	<u>Kabupaten</u>															
1.	Ogan Komering Ulu	18,12	29,59	14,42	37,87	100,00	20,48	27,36	14,93	37,23	100,00	19,29	28,49	14,67	37,55	100,00
2.	Ogan Komering Ilir	16,71	30,57	15,76	36,96	100,00	18,15	27,45	15,36	39,04	100,00	17,44	28,97	15,56	38,03	100,00
3.	Muaru Enim	17,48	29,90	15,10	37,52	100,00	19,33	27,23	15,33	30,11	100,00	18,41	28,55	15,22	37,82	100,00
4.	Lahat	17,36	29,23	14,63	38,78	100,00	19,38	27,81	13,74	39,07	100,00	18,37	28,52	14,18	38,93	100,00
5.	Musi Rawas	16,83	29,63	15,04	38,50	100,00	20,28	27,64	14,52	37,56	100,00	18,52	28,66	14,78	38,04	100,00
6.	Musi Banjarsari	16,63	29,10	15,96	38,31	100,00	18,68	27,54	15,96	37,82	100,00	17,64	28,33	15,96	38,07	100,00
7.	Bangka	15,73	29,57	18,35	36,35	100,00	17,54	28,69	18,07	35,70	100,00	16,61	29,14	18,22	36,03	100,00
8.	Belitung	15,08	26,37	17,87	40,68	100,00	17,15	26,14	17,67	39,04	100,00	16,08	26,25	17,78	39,89	100,00
	<u>Kodya</u>															
9.	Palembang	-	-	-	-	-	-	-	-	-	-	-	-	-	-	-
10.	Pangkalpinang	-	-	-	-	-	-	-	-	-	-	-	-	-	-	-
	Djumlah - Total	17,05	29,57	15,52	37,86	100,00	19,15	27,57	15,38	37,90	100,00	18,09	28,58	15,45	37,88	100,00

Tabel : 6.07.
Table

Prosentase penduduk menurut Kabupaten/Kotamadya, djenis kelamin dan Umur.
Percentage of population by Regency/Municipality, sex and age.

Kota dan pedesaan
Urban and Rural

Propinsi/Province : BENGKULU.-

No. Urut Ser. No.	Kabupaten/kotamadya Regency/Municipality	D j e n i s K e l a m i n - S e x														
		Laki2 - Male					Perempuan - Female					Djumlah - Both sexes				
		Umur - Age				Djumlah Total	Umur - Age				Djumlah Total	Umur - Age				Djumlah Total
		0-4	5-14	15-24	25 +		0-4	5-14	15-24	25 +		0-4	5-14	15-24	25 +	
(1)	(2)	(3)	(4)	(5)	(6)	(7)	(8)	(9)	(10)	(11)	(12)	(13)	(14)	(15)	(16)	(17)
	<u>Kabupaten :</u>															
1.	Bengkulu Selatan	18,60	30,77	13,82	36,81	100,00	21,32	28,23	13,29	37,16	100,00	19,95	29,51	13,56	36,98	100,00
2.	Redjang Lebong	17,20	29,30	16,17	37,33	100,00	20,12	27,89	15,29	36,70	100,00	18,65	28,60	15,73	37,02	100,00
3.	Bengkulu Utara	16,99	30,70	14,00	38,31	100,00	19,06	27,08	14,57	39,29	100,00	18,03	28,88	14,29	38,80	100,00
	<u>Kotamadya :</u>															
4.	B e n g k u l u	16,07	28,75	20,10	35,08	100,00	19,12	28,38	17,17	35,33	100,00	17,56	28,57	18,67	35,20	100,00
	Djumlah-Total	17,57	30,05	15,18	37,20	100,00	20,26	27,88	14,57	37,29	100,00	18,91	28,97	14,87	37,25	100,00

Tabel : 6.07
Table

Prosentase penduduk menurut Kabupaten/Kotamadya, djenis kelamin dan Umur.
Percentage of population by Regency/Municipality, sex and age.

Kota - Urban

Propinsi/Province : BENGKULU.

No. Urut Ser. No.	Kabupaten/Kotamadya Regency/Municipality	D j e n i s K e l a m i n - S e x														
		Laki-Laki - Male					Pereempuan - Female					Djumlah - Both sexes				
		Umur - Age					Umur - Age					Umur - Age				
		0-4	5-14	15-24	25 +	Djumlah Total	0-4	5-14	15-24	25 +	Djumlah Total	0-4	5-14	15-24	25 +	Djumlah Total
(1)	(2)	(3)	(4)	(5)	(6)	(7)	(8)	(9)	(10)	(11)	(12)	(13)	(14)	(15)	(16)	(17)
	<u>Kabupaten :</u>															
1.	Bengkulu Selatan	16,00	30,49	24,03	29,48	100,00	17,80	30,64	18,81	32,75	100,00	16,85	30,56	21,56	31,03	100,00
2.	Redjang Lebong	16,83	29,61	18,35	35,21	100,00	16,89	29,31	18,31	35,49	100,00	16,86	29,46	18,33	35,35	100,00
3.	Bengkulu Utara	-	-	-	-	-	-	-	-	-	-	-	-	-	-	-
	<u>Kotamadya :</u>															
4.	Bengkulu	16,07	28,75	20,10	35,08	100,00	19,12	28,38	17,17	35,33	100,00	17,56	28,57	18,67	35,20	100,00
	Djumlah-Total	16,33	29,27	19,96	34,44	100,00	18,17	28,97	17,77	35,09	100,00	17,22	29,13	18,90	34,75	100,00

Tabel : 6.07 Prosentase penduduk menurut Kabupaten/Kotamadya, jenis kelamin dan Umur.
Table : Procentage of population by Regency/Municipality, sex and age.

Pedesan - Bar 1

Propinsi/Province : BENGKULU.

No.	Kabupaten/Kotamadya Regency/Municipality	D j e n i s - K e l a m i n - S e x														
		Laki-laki - Male					Perempuan - Female					Djumlah - Both sexes				
		U m u r - A g e				Djumlah	U m u r - A g e				Djumlah	U m u r - A g e				Djumlah
		0-4	5-14	15-24	25 +		0-4	5-14	15-24	25 +		0-4	5-14	15-24	25 +	
(2)	(3)	(4)	(5)	(6)	(7)	(8)	(9)	(10)	(11)	(12)	(13)	(14)	(15)	(16)	(17)	
	<u>Kabupaten :</u>															
1.	Bengkulu Selatan	18,72	30,79	13,35	37,14	100,00	21,46	28,13	13,07	37,34	100,00	20,09	29,46	13,21	37,24	100,00
2.	Redjang Lebong	17,24	29,27	15,90	37,59	100,00	20,49	27,73	14,94	36,84	100,00	18,86	28,50	15,42	37,22	100,00
3.	Bengkulu Utara	17,00	30,70	14,00	38,30	100,00	19,06	27,08	14,57	39,29	100,00	18,03	28,88	14,29	38,80	100,00
	<u>Kotamadya :</u>															
4.	B e n g k u l u	-	-	-	-	-	-	-	-	-	-	-	-	-	-	-
	Djumlah/Total	17,74	30,15	14,52	37,59	100,00	20,53	27,74	14,15	37,58	100,00	19,13	28,95	14,34	37,58	100,00

Tabel : 6.08.
Table

Prosentase penduduk menurut Kabupaten/Kotamadya, jenis kelamin dan umur
Percentage of population by Regency / Municipality, sex and age

Kota dan Pedesaan
Urban and Rural

Propinsi/Province : Lampung

No. urut No.	Kabupaten/Kotamadya Regency/Municipality	D j e n i s K e l a m i n - S e x														
		Laki- Laki - Male					P e r e m p u a n - Female					D j u m l a h - Both sexes				
		U m u r - A g e				D j u m l a h	U m u r - A g e				D j u m l a h	U m u r - A g e				D j u m l a h
		0-4	5-14	15-24	25 +		0-4	5-14	15-24	25 +		0-4	5-14	15 - 24	25 +	
(1)	(2)	(3)	(4)	(5)	(6)	(7)	(8)	(9)	(10)	(11)	(12)	(13)	(14)	(15)	(16)	(17)
	<u>Kabupaten:</u>															
1	Lampung Selatan	18.66	28.81	14.19	38.34	100.00	21.58	27.35	15.57	35.52	100.00	20.09	28.09	14.86	36.96	100.00
2	Lampung Tengah	18.05	29.76	14.72	37.47	100.00	20.94	28.39	15.33	35.34	100.00	19.46	29.10	15.01	36.43	100.00
3	Lampung Utara	17.54	28.76	14.97	38.73	100.00	19.78	27.30	15.66	37.26	100.00	18.64	28.05	15.30	38.01	100.00
	<u>Kotamadya:</u>															
4	Tandjung Karang	17.04	27.30	19.33	36.33	100.00	18.24	27.50	19.86	34.40	100.00	17.63	27.40	19.58	35.39	100.00
	Djumlah - Total	18.14	29.04	24.88	37.94	100.00	20.61	27.72	15.80	35.67	100.00	19.45	28.39	15.33	36.83	100.00

Tabel 6.08.
Table

Prosentase penduduk menurut Kabupaten/Kotamadya, jenis kelamin dan Umur
Percentage of population by Regency/Municipality, sex and age

Propinsi/Province : Lampung

Kota - Urban

No. Urut Ser. No.	Kabupaten/Kotamadya Regency/Municipality	D j e n i s K e l a m i n - S e x														
		Laki-laki - Male					Perempuan - Female					Djumlah - Both sexes				
		Umur - Age				Djumlah	Umur - Age				Djumlah	Umur - Age				Djumlah
		0-4	5-14	15-24	25 +		0-4	5-14	15-24	25 +		0-4	5-14	15-24	25 +	
(1)	(2)	(3)	(4)	(5)	(6)	(7)	(8)	(9)	(10)	(11)	(12)	(13)	(14)	(15)	(16)	(17)
	<u>Kabupaten :</u>															
1	Lampung Selatan	9.39	21.40	16.98	52.23	100.00	17.49	27.74	17.42	37.35	100.00	12.59	26.90	17.15	46.36	100.00
2	Lampung Tengah	18.23	30.02	17.99	33.76	100.00	20.26	28.04	19.06	32.64	100.00	19.24	29.04	18.52	33.20	100.00
3	Lampung Utara	17.93	29.67	16.18	36.22	100.00	18.79	28.95	16.82	35.44	100.00	18.55	29.32	16.49	35.84	100.00
	<u>Kotamadya :</u>															
4	Tandjung Karang	17.04	27.30	19.33	36.33	100.00	18.24	27.50	19.86	34.40	100.00	18.63	27.40	19.58	35.39	100.00
	Djumlah - Total	17.19	27.86	18.61	36.34	100.00	18.49	27.82	19.20	34.49	100.00	17.83	27.84	18.90	35.43	100.00

Tabel 6.08. Prosentase penduduk menurut Kabupaten/Kotamadya, jenis kelamin dan Umur
 Table 6.08. Percentage of population by Regency/Municipality, sex and age

Propinsi/Province : Lampung

Pedesaan - Rural

No. Urut Ser. No.	Kabupaten/Kotamadya Regency/Municipality	D j e n i s K e l a m i n . - S e x														
		Laki-laki - Male					Perempuan - Female					Djumlah - Both sexes				
		Umur - Age				Djumlah Total	Umur - Age				Djumlah Total	Umur - Age				Djumlah Total
		0-4	5-14	15-24	25 +		0-4	5-14	15-24	25 +		0-4	5-14	15-24	25 +	
(1)	(2)	(3)	(4)	(5)	(6)	(7)	(8)	(9)	(10)	(11)	(12)	(13)	(14)	(15)	(16)	(17)
	<u>Kabupaten :</u>															
1	Lampung Selatan	18.69	28.84	14.18	38.29	100.00	21.59	27.33	15.57	35.51	100.00	20.11	28.10	14.86	36.93	100.00
2	Lampung Tengah	18.05	29.76	14.66	37.53	100.00	20.95	28.40	15.24	35.41	100.00	19.46	29.10	14.94	36.50	100.00
3	Lampung Utara	17.49	28.65	14.82	39.04	100.00	19.90	27.09	15.52	37.49	100.00	18.67	27.89	15.16	38.28	100.00
	<u>Kotamadya :</u>															
4	Tandjung Karang															
	<u>Djumlah - Total</u>	18.24	29.17	14.47	38.12	100.00	21.06	27.71	15.43	35.80	100.00	19.62	28.45	14.94	36.99	100.00

Tabel : 6.09.
Table

Prosentase penduduk menurut Kabupaten/Kotamadya, djenis kelamin dan Umur.
Percentage of population by Regency/Municipality, sex and age

Propinsi/Province : D.C.I.Djakarta

Kota - Urban

No. urut No.	Kabupaten/Kotamadya Regency/Municipality	D j e n i s . K e l a m i n - S e x														
		Laki-laki - Male					Perempuan - Female					D j u m l a h - B o t h s e x e s				
		Umur - Age				Djumlah	Umur - Age				Djumlah	Umur - Age				Djumlah
		0-4	5-14	15-24	25+		0-4	5-14	15-24	25+		0-4	5-14	15-24	25+	
(1)	(2)	(3)	(4)	(5)	(6)	(7)	(8)	(9)	(10)	(11)	(12)	(13)	(14)	(15)	(16)	(17)
1	Djakarta Selatan	17.70	26.30	19.65	36.35	100.00	17.74	27.39	21.46	33.41	100.00	17.72	26.83	20.54	34.91	100.00
2	Djakarta Timur	17.46	26.99	18.81	36.74	100.00	17.71	27.46	20.74	34.09	100.00	17.58	27.22	19.76	35.44	100.00
3	Djakarta Pusat	14.97	24.75	21.47	38.81	100.00	14.93	25.48	22.44	37.15	100.00	14.95	25.11	21.95	37.99	100.00
4	Djakarta Barat	16.61	26.10	19.28	38.01	100.00	16.29	26.25	20.80	36.66	100.00	16.45	26.18	20.03	37.34	100.00
5	Djakarta Utara	17.12	25.16	17.55	40.17	100.00	18.04	26.22	20.65	35.09	100.00	17.56	25.67	19.04	37.73	100.00
	Djumlah -Total	16.62	25.80	19.65	37.93	100.00	16.73	26.51	21.38	35.38	100.00	16.68	26.14	20.50	36.68	100.00

Tabel : 6.10.
Table

Prosentase penduduk menurut Kabupaten/Kotamadya, & jenis kelamin dan Umur
Percentage of population by Regency/Municipality, sex and age.

Kota dan Pedesaan
Urban and Rural

Propinsi/Province : DJAWA-BARAT.

No. Urut Ser No.	Kabupaten/Kotamadya Regenoy/Municipality	D j e n i s k e l a m i n - S e x														
		Laki - laki - Male					Perempuan - Female					Djumlah - Both sexes				
		Umur - Age				Djumlah Total	Umur - Age				Djumlah Total	Umur - Age				Djumlah Total
		0 - 4	5 - 14	15-24	25 +		0 - 4	5 - 14	15-24	25 +		0 - 4	5 - 14	15 - 24	25 +	
(1)	(2)	(3)	(4)	(5)	(6)	(7)	(8)	(9)	(10)	(11)	(12)	(13)	(14)	(15)	(16)	(17)
	<u>Kabupaten</u>															
1.	Pandeglang	17,54	29,90	14,63	37,93	100,00	20,34	26,24	14,79	38,63	100,00	18,94	28,07	14,71	38,28	100,00
2.	Lebak	18,79	30,09	13,99	37,13	100,00	21,32	26,11	15,00	37,57	100,00	20,05	28,11	14,49	37,35	100,00
3.	BoGOR	18,49	29,54	14,61	37,36	100,00	20,58	27,02	15,52	36,88	100,00	19,53	28,29	15,06	37,12	100,00
4.	Sukabumi	17,49	29,67	14,27	38,57	100,00	18,81	27,35	15,80	38,04	100,00	18,16	28,51	15,03	38,30	100,00
5.	Tjiandjur	18,32	29,11	14,48	38,09	100,00	19,25	27,02	16,60	37,13	100,00	18,79	28,06	15,54	37,61	100,00
6.	Bandung	17,83	28,59	14,99	38,59	100,00	18,04	26,41	16,44	39,11	100,00	17,94	27,49	15,72	38,85	100,00
7.	GARUT	18,42	29,56	14,29	37,73	100,00	18,41	26,25	15,74	39,60	100,00	18,41	27,87	15,03	38,69	100,00
8.	Tasikmalaja	18,11	30,21	13,77	37,91	100,00	17,54	26,84	16,07	39,55	100,00	17,82	28,48	14,95	38,75	100,00
9.	Tjiamis	14,92	27,96	14,78	42,34	100,00	15,11	25,24	16,39	43,26	100,00	15,02	26,58	15,60	42,80	100,00
10.	Kuningan	16,94	28,39	14,52	40,15	100,00	16,98	25,26	14,36	43,40	100,00	16,95	26,80	14,44	41,81	100,00
11.	Tjirebon	17,10	26,85	14,50	41,55	100,00	18,25	22,70	14,94	44,11	100,00	17,69	24,73	14,72	42,86	100,00
12.	Madjalengka	15,48	26,00	14,28	44,24	100,00	15,63	22,68	15,42	46,27	100,00	15,56	24,29	14,87	45,28	100,00

Tabel : 6.10.
Table

Prosentase penduduk menurut Kabupaten/Kotamadya, djenis kelamin dan umur
Percentage of population by Regency/Municipality, sex and age.

Kota dan Pedesaan
Urban and Rural

Propinsi/Province : DJAWA - BARAT (Sambungan Continued).

No. Urut Ser. No.	Kabupaten/Kotamadya Regency/Municipality	D j e n i s K e l a m i n - S e x														
		Laki - laki - Male				Djumlah Total	Perempuan - Female				Djumlah Total	Djumlah - Both sexes				
		Umur - Age					Umur - Age					Umur - Age				
		0 - 4	5 - 14	15 - 24	25 +	0 - 4	5 - 14	15 - 24	25 +	0 - 4	5 - 14	15 - 24	25 +			
(1)	(2)	(3)	(4)	(5)	(6)	(7)	(8)	(9)	(10)	(11)	(12)	(13)	(14)	(15)	(16)	(17)
13.	Sumedang	16,00	27,39	14,82	41,79	100,00	14,67	24,93	15,54	41,86	100,00	14,69	26,14	15,18	43,99	100,00
14.	Indramaju	17,26	26,56	14,79	41,39	100,00	18,29	25,26	15,76	40,69	100,00	17,48	21,66	15,28	42,53	100,00
15.	S u b a n g	16,25	26,67	13,82	43,26	100,00	17,22	22,70	16,39	43,69	100,00	16,74	24,66	15,12	43,48	100,00
16.	Purwakarta	18,27	28,04	13,90	39,79	100,00	18,87	25,24	15,78	40,11	100,00	18,57	26,64	14,84	39,95	100,00
17.	Karawang	18,53	26,49	13,72	41,26	100,00	18,79	23,09	16,91	41,21	100,00	17,86	24,78	15,32	42,04	100,00
18.	B e k a s i	18,12	27,85	15,38	38,65	100,00	21,09	24,05	16,91	37,95	100,00	19,60	25,95	16,15	38,30	100,00
19.	Tanggerang	18,26	29,62	15,48	36,64	100,00	21,04	26,05	15,95	36,96	100,00	19,65	27,84	15,72	36,79	100,00
20.	S e r a n g	17,95	29,56	14,42	28,07	100,00	19,41	24,68	15,35	40,56	100,00	18,69	27,08	14,89	39,34	100,00
21.	Kotamadya															
21.	B o g o r	15,96	26,89	20,12	37,03	100,00	15,78	26,81	20,23	37,18	100,00	15,83	26,87	20,18	37,12	100,00
22.	Sukabumi	14,68	27,30	20,67	37,35	100,00	14,21	26,60	19,80	39,39	100,00	14,44	26,94	20,23	38,39	100,00
23.	B a n d u n g	16,29	26,55	20,36	36,80	100,00	16,05	26,59	20,59	36,77	100,00	16,17	26,57	20,47	36,79	100,00
24.	Tjirebon	15,66	26,41	18,28	39,65	100,00	14,70	24,83	18,56	41,91	100,00	15,17	25,59	18,42	40,82	100,00
DJUMLAH - TOTAL		17,30	28,36	14,95	39,39	100,00	18,26	25,42	16,22	40,10	100,00	17,79	26,87	15,59	39,75	100,00

Tabel : 6.10. Prosentase penduduk menurut Kabupaten/Kotamadya, djenis kelamin dan Umur.
Table Percentage of population by Regency/Municipality, sex and age.

Propinsi/Province : DJAWA-BARAT

Kota - Urban.

No. Urut Ser No.	Kabupaten/Kotamadya Regency/Municipality	D j e n i s k e l a m i n - S e x														
		Laki-laki - Male					Perempuan - Female					Djumlah - Both sexes				
		Umur - Age				Djumlah Total	Umur - Age				Djumlah Total	Umur - Age				Djumlah Total
		0-4	5 - 14	15-24	25 +		0 - 4	5 - 14	15-24	25 +		0 - 4	5 - 14	15 - 24	25 +	
(1)	(2)	(3)	(4)	(5)	(6)	(7)	(8)	(9)	(10)	(11)	(12)	(13)	(14)	(15)	(16)	(17)
	<u>Kabupaten</u>															
1.	Pandeglang	16,71	30,56	17,17	35,56	100,00	17,71	29,05	17,60	35,64	100,00	17,21	29,81	17,38	35,60	100,00
2.	L o b a k	17,05	31,01	17,96	33,98	100,00	16,32	30,25	17,54	35,39	100,00	16,94	30,63	17,75	34,63	100,00
3.	B o g o r	-	-	-	-	-	-	-	-	-	-	-	-	-	-	-
4.	Sukabumi	-	-	-	-	-	-	-	-	-	-	-	-	-	-	-
5.	Tjiandjur	17,11	28,04	17,36	37,49	100,00	16,93	27,35	18,69	37,03	100,00	17,02	27,69	18,04	37,25	100,00
6.	B a n d u n g	17,52	28,18	17,67	36,63	100,00	17,06	27,43	20,51	35,00	100,00	17,29	27,30	19,10	35,31	100,00
7.	G a r u t	16,47	29,31	19,12	35,10	100,00	15,49	27,37	19,63	37,51	100,00	15,97	28,31	19,38	36,34	100,00
8.	Tasikmalaja	16,21	23,34	19,07	36,38	100,00	14,98	26,81	20,16	38,05	100,00	15,58	27,56	19,63	37,23	100,00
9.	T j i a m i s	14,42	27,97	19,82	37,79	100,00	14,62	26,54	20,13	38,71	100,00	14,52	27,24	19,98	35,26	100,00
10.	Kuningan	16,45	23,53	18,57	36,45	100,00	15,27	27,59	18,48	38,66	100,00	15,35	23,05	18,53	37,57	100,00
11.	Tjirebon	-	-	-	-	-	-	-	-	-	-	-	-	-	-	-
12.	Madjalengka	14,57	29,08	18,99	37,36	100,00	15,08	26,53	17,92	40,47	100,00	14,83	27,77	18,44	38,96	100,00

Tabel : 6.10. Prosentase penduduk menurut Kabupaten/Kotamadya, djemis kelamin dan Umur.
Table : Percentage of population by Regency/Municipality, sex and age

Propinsi/Province : DJAWA- BARAT (sambungan - continued)

Kota - Urban

No. Urut Ser No.	Kabupaten/Kotamadya Regency/Municipality	Djenis kelamin - Sex															
		Laki-laki - Male					Perempuan - Female					Djumlah - Both sexes					
		Umur - Age				Djumlah Total	Umur - Age				Djumlah Total	Umur - Age				Djumlah Total	
		0 - 4	5 - 14	15-24	25 +		0 - 4	5 - 14	15-24	25 +		0 - 4	5 - 14	15-24	25 +		
(1)	(2)	(3)	(4)	(5)	(6)	(7)	(8)	(9)	(10)	(11)	(12)	(13)	(14)	(15)	(16)	(17)	
	<u>Kabupaten</u>																
13.	Sumedang	15,32	28,44	20,60	35,64	100,00	14,75	27,59	19,87	37,79	100,00	15,04	28,01	20,23	36,72	100,00	
14.	Indramaju	16,20	28,50	16,81	38,49	100,00	15,70	25,60	17,47	41,23	100,00	15,94	27,01	17,15	39,90	100,00	
15.	S u b a n g	17,28	28,86	17,95	35,91	100,00	15,89	27,95	18,83	37,33	100,00	16,58	28,40	18,39	36,63	100,00	
16.	Purwakarta	17,38	27,89	18,88	35,85	100,00	16,95	28,00	17,99	37,06	100,00	17,17	27,95	18,43	36,45	100,00	
17.	Karawang	16,54	26,12	17,74	39,60	100,00	16,73	24,92	19,03	39,32	100,00	16,64	25,52	18,39	39,45	100,00	
18.	B e k a s i	17,54	27,69	17,70	37,07	100,00	19,77	25,94	19,63	34,66	100,00	18,65	26,82	18,66	35,87	100,00	
19.	Tangerang	16,29	29,22	19,42	35,07	100,00	16,16	27,53	21,22	35,09	100,00	16,23	28,38	20,31	35,08	100,00	
20.	S e r a n g	18,55	29,48	18,85	34,12	100,00	17,59	28,82	18,83	34,76	100,00	17,57	29,15	18,84	34,44	100,00	
	<u>Kotamadya:</u>																
21.	B o g o r	15,88	26,92	20,13	37,07	100,00	15,78	26,81	20,23	37,18	100,00	15,83	26,87	20,18	37,12	100,00	
22.	Sukabumi	14,68	27,29	20,67	37,36	100,00	14,21	26,60	19,80	39,39	100,00	14,44	26,94	20,23	38,39	100,00	
23.	B a n d u n g	16,29	26,55	20,36	36,80	100,00	16,05	26,59	20,59	36,77	100,00	16,17	26,57	20,48	36,78	100,00	
24.	Tjirebon.	15,66	26,41	18,28	39,65	100,00	14,70	24,83	18,56	41,91	100,00	15,17	25,59	18,42	40,82	100,00	
	DJUMLAH - TOTAL.	16,28	27,33	19,49	36,90	100,00	15,97	26,75	19,90	37,38	100,00	16,12	27,04	19,70	37,14	100,00	

Tabel : 6.10. - Prosentase penduduk menurut Kabupaten/Kotamadya, jenis kelamin dan Umur.
Table : Percentage of population by Regency/Municipality, sex and age.

Propinsi/Province : DJAWA - BARAT

Pedesaan - Rural

No. Urut Ser. No.	Kabupaten/Kotamadya Regency/Municipality	D j e n i s - k e l a m i n - S e x														
		Laki-laki - Male					Perempuan - Female					Djumlah - Both sexes				
		Umur - Age				Djumlah Total	Umur - Age				Djumlah Total	Umur - Age				Djumlah Total
		0 - 4	5 - 14	15-24	25		0 - 4	5 - 14	15-24	25		0 - 4	5 - 14	15-24	25 +	
(1)	(2)	(3)	(4)	(5)	(6)	(7)	(8)	(9)	(10)	(11)	(12)	(13)	(14)	(15)	(16)	(17)
	<u>Kabupaten</u>															
1.	Pandeglang.	17,60	29,86	14,45	38,09	100,00	20,53	26,04	14,59	38,84	100,00	19,07	27,94	14,52	38,47	100,00
2.	Lebak.	18,93	30,02	13,68	37,37	100,00	21,67	25,79	14,81	37,73	100,00	20,29	27,91	14,24	37,56	100,00
3.	Bogor.	18,49	29,54	14,61	37,36	100,00	20,59	27,02	15,52	36,37	100,00	19,53	28,29	15,06	37,12	100,00
4.	Sukabumi.	17,49	29,68	14,27	38,56	100,00	18,81	27,35	15,30	38,04	100,00	18,16	28,51	15,03	38,30	100,00
5.	Tjandjur.	18,50	29,27	14,05	38,18	100,00	19,59	26,97	16,29	37,15	100,00	19,05	28,11	15,18	37,66	100,00
6.	Bandung.	17,85	28,61	14,83	38,66	100,00	18,08	26,37	16,27	39,28	100,00	17,97	27,48	15,58	38,97	100,00
7.	Garut.	18,56	29,58	13,94	37,92	100,00	18,62	26,17	15,46	39,75	100,00	18,59	27,84	14,71	38,86	100,00
8.	Tasikmalaja.	18,34	30,43	13,16	38,07	100,00	17,83	26,84	15,61	39,72	100,00	18,08	28,58	14,42	38,92	100,00
9.	Tjiamis.	14,95	27,96	14,47	42,62	100,00	15,14	25,15	16,17	43,54	100,00	15,05	26,54	15,33	43,08	100,00
10.	Kuningan.	16,96	28,39	14,31	40,34	100,00	17,06	25,14	14,15	43,65	100,00	17,01	26,74	14,23	42,02	100,00
11.	Tjirebon.	17,10	26,86	14,50	41,54	100,00	18,25	22,71	14,94	44,10	100,00	17,69	24,73	14,72	42,86	100,00
12.	Madjalengka.	15,50	25,93	14,17	44,40	100,00	15,64	22,60	15,37	46,39	100,00	15,57	24,21	14,79	45,43	100,00

Tabel : 6.10 Prosentase penduduk menurut Kabupaten/Kotamadya, jenis kelamin dan umur.
 Table Percentage of population by Regency/Municipality, sex and age.

Propinsi/Province. : DJAWA-BARAT. (sembungan - continued)

Pedesaan - Rural

No. Urut	Kabupaten/Kotamadya Regency/Municipality	D. J E N I S K E L A M I N + S E X														
		Laki-laki - Male					Perempuan - Female					Djumlah - Both sexes				
		Umur - Age				Djumlah	Umur - Age				Djumlah	Umur - Age				Djumlah
		0 - 4	5 - 14	15 - 24	25 +		0 - 4	5 - 14	15 - 24	25 +		0 - 4	5 - 14	15 - 24	25 +	
(1)	(2)	(3)	(4)	(5)	(6)	(7)	(8)	(9)	(10)	(11)	(12)	(13)	(14)	(15)	(16)	(17)
	<u>Kabupaten.</u>															
13.	Sumedang.	14,69	27,32	14,48	43,51	100,00	14,66	24,78	15,29	45,27	100,00	14,68	26,03	14,89	44,40	100,00
14.	Indramaju.	16,65	26,50	14,73	42,12	100,00	18,37	22,74	15,71	43,18	100,00	17,52	24,59	15,23	42,66	100,00
15.	S u b a n g .	16,20	26,57	13,62	43,61	100,00	17,29	23,45	16,27	43,99	100,00	16,75	24,48	14,96	43,81	100,00
16.	Purwakarta.	18,41	23,07	13,13	40,39	100,00	19,16	24,82	15,45	40,57	100,00	18,79	26,44	14,29	40,48	100,00
17.	Keragaeng.	16,95	26,51	13,45	43,09	100,00	18,92	22,98	16,77	41,33	100,00	17,94	24,73	15,12	42,21	100,00
18.	B e k a s i .	18,15	27,86	15,25	38,74	100,00	21,17	23,95	16,75	38,13	100,00	19,66	25,90	16,00	38,44	100,00
19.	Tangerang.	18,35	29,65	15,28	36,72	100,00	21,28	25,98	15,69	37,05	100,00	19,82	27,81	15,49	36,83	100,00
20.	S e r a n g .	17,98	29,56	14,10	38,36	100,00	19,54	24,40	15,11	40,95	100,00	18,77	26,94	14,61	39,68	100,00
	<u>Kotamadya.</u>															
21.	B o g o r .	-	-	-	-	-	-	-	-	-	-	-	-	-	-	-
22.	Sukabumi.	-	-	-	-	-	-	-	-	-	-	-	-	-	-	-
23.	B a n d u n g	-	-	-	-	-	-	-	-	-	-	-	-	-	-	-
24.	Tjirebon.	-	-	-	-	-	-	-	-	-	-	-	-	-	-	-
	DJUMLAH - TOTAL.	17,45	28,51	14,30	39,74	100,00	18,59	25,23	15,70	40,48	100,00	18,03	26,85	15,01	40,11	100,00

Tabel : 6.11 Prosentase penduduk menurut Kabupaten/Kotamadya, djenis kelamin dan Umur.
Table Procentage of population by Regency/Municipality, sex and age.

Propinsi/Province : Djawa Tengah

Kota dan Pedesaan
Urban and Rural

No. Urut. Ser. No.	Kabupaten/Kotamadya Regency/Municipality	D j e n i s K e l a m i n - S e x														
		Laki-laki - Male					Perempuan - Female					Djumlah - Both sexes				
		Umur - Age				Djumlah Total	Umur - Age				Djumlah Total	Umur - Age				Djumlah Total
		0-4	5-14	15-24	25 +		0-4	5-14	15-24	25 +		0-4	5-14	15-24	25 +	
(1)	(2)	(3)	(4)	(5)	(6)	(7)	(8)	(9)	(10)	(11)	(12)	(13)	(14)	(15)	(16)	(17)
	<u>Kabupaten</u>															
1.	T j i l a t j a p	17,17	28,99	15,55	38,29	100,00	18,97	27,36	15,86	37,81	100,00	18,07	28,17	15,71	38,05	100,00
2.	Banjumas	16,83	27,78	16,28	39,11	100,00	17,07	25,76	15,82	41,35	100,00	16,95	26,76	16,05	40,24	100,00
3.	Purbolinggo	16,35	27,14	15,08	41,43	100,00	16,83	25,20	14,91	43,06	100,00	16,59	26,15	14,99	42,27	100,00
4.	Bandjarnegara	15,40	27,99	15,61	41,00	100,00	16,61	26,33	14,63	42,43	100,00	16,01	27,15	15,12	41,72	100,00
5.	K e b u m e n	15,80	30,12	15,22	38,86	100,00	15,93	28,09	13,89	42,09	100,00	15,86	29,09	14,54	40,51	100,00
6.	Purwodjo	15,38	30,71	14,84	39,07	100,00	14,95	27,76	13,40	43,89	100,00	15,16	29,20	14,10	41,54	100,00
7.	W o n o s o b o	16,32	27,38	15,41	40,89	100,00	17,39	26,64	14,79	41,18	100,00	16,80	27,01	15,10	41,03	100,00
8.	M a g e l a n g	14,51	27,03	17,17	41,29	100,00	14,96	25,73	15,05	44,26	100,00	14,75	26,37	16,09	42,79	100,00
9.	Bojolali	14,95	29,39	16,13	39,53	100,00	14,99	27,86	14,95	42,20	100,00	14,97	28,60	15,53	40,90	100,00
10.	K l a t o n	14,36	28,77	16,24	40,63	100,00	14,20	26,67	14,62	44,51	100,00	14,28	27,69	15,40	42,63	100,00
11.	Sukohardjo	14,53	29,42	16,49	39,56	100,00	15,35	27,66	14,71	42,28	100,00	14,95	28,53	15,58	40,94	100,00
12.	W o n o g i r i	14,94	29,85	15,27	39,94	100,00	15,19	27,15	14,19	43,47	100,00	15,08	28,48	14,72	41,72	100,00

Tabel : 6.11.
Table.Prosentase penduduk menurut Kabupaten/Kotamadya, jenis kelamin dan Umur.
Percentage of population by Regency/Municipality, sex and age.

Propinsi/Province : Djawa - Tengah (Sambungan Continued)

Kota dan Pedesaan
Urban and Rural

No. Urut Ser Ho.	Kabupaten/Kotamadya Regency/Municipality	D j e n i s k e l a m i n - - S e x														
		Laki - laki - Male					Perempuan - Female					Djumlah - Both sexes				
		Umur - Age				Djumlah Total	Umur - Age				Djumlah Total	Umur - Age				Djumlah Total
		0-4	5-14	15-24	25 +		0-4	5-14	15-24	25 +		0-4	5-14	15-24	25 +	
(1)	(2)	(3)	(4)	(5)	(6)	(7)	(8)	(9)	(10)	(11)	(12)	(13)	(14)	(15)	(16)	(17)
	<u>Kabupaten.</u>															
13.	Karanganjar	15,10	29,65	16,11	39,14	100,00	16,11	28,09	14,39	41,41	100,00	15,61	28,86	15,24	40,29	100,00
14.	Sragen	15,49	30,06	15,59	38,86	100,00	16,77	27,67	14,07	41,49	100,00	16,14	28,86	14,82	40,18	100,00
15.	Grobogan	16,87	30,26	13,93	38,94	100,00	17,44	27,67	13,50	41,39	100,00	17,16	28,96	13,71	40,17	100,00
16.	Bloora	14,64	29,79	15,11	40,46	100,00	15,51	26,78	14,21	43,50	100,00	15,08	28,27	14,65	42,00	100,00
17.	Rembang	14,68	28,64	15,25	41,43	100,00	16,19	25,53	13,96	44,32	100,00	15,44	27,06	14,60	42,90	100,00
18.	Pati	14,87	30,04	15,21	39,88	100,00	16,23	26,82	14,82	42,13	100,00	15,56	28,40	15,01	41,03	100,00
19.	Kudus	15,60	28,67	15,91	39,82	100,00	15,90	26,04	14,89	43,17	100,00	15,75	27,32	15,38	41,55	100,00
20.	Djepara	15,83	28,56	14,97	40,64	100,00	16,93	25,64	14,66	42,77	100,00	16,39	27,08	14,81	41,72	100,00
21.	Demak	17,70	30,32	14,50	37,48	100,00	18,50	27,82	14,19	39,49	100,00	18,10	29,05	14,35	38,50	100,00
22.	Semarang	15,69	28,97	15,73	39,61	100,00	15,64	27,66	15,07	41,63	100,00	15,66	28,30	15,39	40,65	100,00
23.	Temanggung	15,34	28,02	16,97	39,67	100,00	16,38	27,21	16,07	40,34	100,00	15,87	27,61	16,51	40,01	100,00
24.	Kendal	16,01	28,16	14,60	41,23	100,00	16,53	26,80	13,61	43,06	100,00	16,28	27,47	14,09	42,16	100,00

Tabel : 6.11.
Table

Prosentase penduduk menurut Kabupaten/Kotamadya, djenis kelamin dan Umur.
Percentage of population by Regency/Municipality, sex and age.

Propinsi/Province : Djawa Tengah. (Sambungan Continued)..

Kota dan Pedesaan
Urban and Rural

No. Urut Ser. No.	Kabupaten/Kotamadya Regency/Municipality	D j e n i s k e l a m i n - S e x														
		Laki - laki - Male					Perempuan - Female					Djumlah - Both sexes				
		Umur - Age				Djumlah Total	Umur - Age				Djumlah Total	Umur - Age				Djumlah Total
		0-4	5-14	15-24	25 +		0-4	5-14	15-24	25 +		0 - 4	5 -14	15-24	25 +	
(1)	(2)	(3)	(4)	(5)	(6)	(7)	(8)	(9)	(10)	(11)	(12)	(13)	(14)	(15)	(16)	(17)
	<u>Kabupaten.</u>															
25.	B a t a n g	16,02	27,30	15,23	41,45	100.00	17,19	24,74	15,20	42,87	100.00	16,62	25,99	15,22	42,17	100.00
26.	Pekalongan	16,55	27,36	14,65	41,44	100.00	16,87	24,39	14,73	44,01	100.00	16,71	25,84	14,69	42,76	100.00
27.	Pemalang	17,01	27,77	14,76	40,46	100.00	17,69	24,03	15,47	42,81	100.00	17,36	25,83	15,13	41,68	100.00
28.	T e g a l	17,59	28,22	14,52	39,67	100.00	18,01	24,00	15,32	42,67	100.00	17,81	26,01	14,94	41,24	100.00
29.	B r e b e s	17,92	27,74	14,55	39,79	100.00	18,54	23,57	16,18	41,71	100.00	18,24	25,58	15,40	40,78	100.00
30.	Magelang	14,18	26,25	19,05	40,52	100.00	13,24	24,25	19,70	42,81	100.00	13,70	25,22	19,38	41,70	100.00
31.	Surakarta	13,22	25,95	20,42	40,41	100.00	12,02	23,98	19,85	44,15	100.00	12,60	24,92	20,12	42,36	100.00
32.	Salatiga	14,38	27,11	20,52	37,99	100.00	13,70	25,82	19,30	41,18	100.00	14,04	26,46	19,90	39,60	100.00
33.	Semarang	14,59	26,06	19,20	40,15	100.00	13,77	24,90	18,88	42,45	100.00	14,17	25,47	19,04	41,32	100.00
34.	Pekalongan	14,08	25,44	17,90	42,58	100.00	13,45	22,89	17,66	46,00	100.00	13,76	24,13	17,77	44,34	100.00
35.	T e g a l	15,72	26,35	18,76	39,17	100.00	14,66	23,85	18,41	43,08	100.00	15,18	25,07	18,58	41,17	100.00
	DJUNLAH - TOTAL	15,83	28,61	15,66	39,90	100.00	16,35	26,27	15,09	42,29	100.00	16,09	27,42	15,38	41,11	100.00

Tabèl : 6.11.
Table

Prosentase penduduk menurut Kabupaten/Kotamadya, djenis kelamin dan umur.
Percentage of population by Regency/Municipality, sex and age.

Propinsi/Province : Djawa Tengah

Kota - Urban

No. Urut Ser. No.	Kabupaten/Kotamadya Regency/Municipality	D j e n i s k e l a m i n - S e x														
		Laki-laki - Male					Perempuan - Female					Djumlah - Both sexes				
		Umur - Age				Djumlah Total	Umur - Age				Djumlah Total	Umur - Age				Djumlah Total
		0-4	5-14	15-24	25+		0-4	5-14	15-24	25+		0-4	5-14	15-24	25+	
(1)	(2)	(3)	(4)	(5)	(6)	(7)	(8)	(9)	(10)	(11)	(12)	(13)	(14)	(15)	(16)	(17)
	<u>Kabupaten</u>															
1.	T j i l a t j a p	16,55	27,54	17,42	38,49	100,00	16,68	26,63	17,30	39,39	100,00	16,62	27,08	17,36	38,94	100,00
2.	Banjumas	14,29	27,43	20,67	37,61	100,00	13,53	25,23	19,73	41,51	100,00	13,90	26,31	20,19	39,60	100,00
3.	Purbolinggo	15,70	28,80	18,43	37,07	100,00	13,51	27,22	16,46	42,81	100,00	14,57	27,98	17,41	40,04	100,00
4.	Bandjarnegara	15,81	28,10	17,70	38,39	100,00	14,52	27,39	17,50	40,59	100,00	15,15	27,74	17,60	39,51	100,00
5.	K e b u m e n	14,70	28,64	19,88	36,78	100,00	14,38	27,55	17,46	40,61	100,00	14,54	28,08	18,64	38,74	100,00
6.	Purworedjo	13,65	28,15	20,56	37,64	100,00	12,38	25,81	19,16	42,65	100,00	13,00	26,95	19,84	40,21	100,00
7.	Wonosobo	13,20	25,95	20,94	39,91	100,00	11,53	25,03	18,98	44,46	100,00	12,35	25,48	19,94	42,23	100,00
8.	M a g e l a n g	-	-	-	-	-	-	-	-	-	-	-	-	-	-	-
9.	Bojolali	13,88	28,27	19,85	38,00	100,00	13,49	26,97	18,05	41,49	100,00	13,69	27,62	18,94	39,75	100,00
10.	K l a t e n	14,10	28,32	18,70	38,88	100,00	12,99	25,52	18,61	42,88	100,00	13,52	26,86	18,65	40,97	100,00
11.	Sukohardjo	15,51	29,15	17,03	38,31	100,00	14,72	27,48	16,33	41,47	100,00	15,11	28,29	16,67	39,93	100,00
12.	W o n o g i r i	13,91	28,44	22,65	35,00	100,00	13,36	27,23	20,75	38,66	100,00	13,63	27,82	21,68	36,87	100,00

Tabel : 6.11.
Table

Prosentase penduduk menurut Kabupaten/Kotamadya, jenis kelamin dan umur.
Percentage of population by Regency/Municipality, sex and age.

Proinsi/Province : Djawa Tengah

(Sambungan - Continued)

Kota - Urban

No. Uru. Ser. No.	Kabupaten/Kotamadya Regency/Municipality	D. j e n i s k e l a m i n - S e x														
		Iaki-laki - Male					Perempuan - Female					Djumlah - Both sexes				
		Umur - Age				Djumlah Total	Umur - Age				Djumlah Total	Umur - Age				Djumlah Total
		0-4	5-14	15-24	25+		0-4	5-14	15-24	25+		0-4	5-14	15-24	25+	
(1)	(2)	(3)	(4)	(5)	(6)	(7)	(8)	(9)	(10)	(11)	(12)	(13)	(14)	(15)	(16)	(17)
	<u>Kabupaten</u>															
13.	Karang Anjar	13,78	28,57	19,03	38,62	100,00	12,10	27,26	14,86	45,78	100,00	12,90	27,89	16,86	42,35	100,00
14.	Sragen	15,04	29,04	17,48	38,44	100,00	13,42	26,78	16,44	43,36	100,00	14,21	27,88	16,95	40,96	100,00
15.	Grobogan	14,77	28,75	16,71	39,77	100,00	13,52	26,38	16,46	43,64	100,00	14,12	27,53	16,58	41,77	100,00
16.	Bloora	14,24	27,53	16,87	41,36	100,00	12,89	24,76	16,29	46,06	100,00	13,54	26,09	16,57	43,80	100,00
17.	Rembang	13,73	28,62	16,98	40,67	100,00	12,77	25,68	16,47	45,08	100,00	13,23	27,10	16,72	42,95	100,00
18.	Pati	14,03	28,65	17,62	39,70	100,00	12,75	26,72	16,04	44,49	100,00	13,37	27,65	16,80	42,18	100,00
19.	Kudus	13,94	26,55	18,63	40,88	100,00	12,80	23,99	17,90	45,31	100,00	13,34	25,22	18,25	43,19	100,00
20.	Djepara	15,64	27,86	15,37	41,13	100,00	14,19	27,95	16,02	41,84	100,00	14,90	27,90	15,70	41,50	100,00
21.	Demak	14,03	29,59	19,18	37,20	100,00	13,58	27,45	16,46	42,51	100,00	13,80	28,51	17,81	39,88	100,00
22.	Semarang	13,16	24,29	14,85	47,70	100,00	14,09	24,69	17,14	44,08	100,00	13,60	24,48	15,95	45,97	100,00
23.	Temanggung	-	-	-	-	-	-	-	-	-	-	-	-	-	-	-
24.	Kendal	14,35	28,71	16,39	40,55	100,00	14,15	27,69	14,80	43,36	100,00	14,25	28,18	15,57	42,00	100,00

Tabel : 6.11.
Table

Prosentase penduduk menurut Kabupaten/Kotamadya, djenis kelamin dan umur.
Procentage of population by Regency/Municipality, sex and age.

Propinsi/Province : Djawa Tengah

(Sambungan - Continued)

Kota - Urban

No. Urut Ser. No.	Kabupaten/Kotamadya Regency/Municipality	D j e n i s k e l a m i n - S e x															
		Laki-laki - Male					Perempuan - Female					Djumlah - Both sexes					
		Umur - Age				Djumlah Total	Umur - Age				Djumlah Total	Umur - Age				Djumlah Total	
		0-4	5-14	15-24	25+		0-4	5-14	15-24	25+		0-4	5-14	15-24	25+		
(1)	(2)	(3)	(4)	(5)	(6)	(7)	(8)	(9)	(10)	(11)	(12)	(13)	(14)	(15)	(16)	(17)	
	<u>Kabupaten</u>																
25.	Batang	-	-	-	-	-	-	-	-	-	-	-	-	-	-	-	-
26.	Pekalongan	-	-	-	-	-	-	-	-	-	-	-	-	-	-	-	-
27.	Pemalang	16,42	26,93	16,43	40,22	100,00	15,66	24,16	15,85	44,33	100,00	16,02	25,50	16,13	42,35	100,00	
28.	Tegal	-	-	-	-	-	-	-	-	-	-	-	-	-	-	-	-
29.	Brebes	17,90	29,04	15,83	37,23	100,00	17,33	26,16	16,19	40,32	100,00	17,61	27,56	16,01	38,82	100,00	
	<u>Kotamadya</u>																
30.	Magelang	14,18	26,25	19,05	40,52	100,00	13,24	24,25	19,70	42,81	100,00	13,70	25,22	19,38	41,70	100,00	
31.	Surakarta	13,22	25,95	20,42	40,41	100,00	12,02	23,98	19,85	44,15	100,00	12,60	24,92	20,12	42,36	100,00	
32.	Salatiga	14,38	27,11	20,52	37,99	100,00	13,70	25,82	19,30	41,18	100,00	14,04	26,45	19,90	39,61	100,00	
33.	Semarang	14,59	26,06	19,20	40,15	100,00	13,77	24,90	18,88	42,45	100,00	14,17	25,47	19,04	41,32	100,00	
34.	Pekalongan	14,08	25,44	17,90	42,58	100,00	13,45	22,90	17,65	46,00	100,00	13,76	24,13	17,77	44,34	100,00	
35.	Tegal	15,72	26,35	18,76	39,17	100,00	14,67	23,85	18,41	43,07	100,00	15,18	25,07	18,58	41,17	100,00	
	Djumlah - Total	14,46	26,74	18,97	39,83	100,00	13,54	24,96	18,45	43,05	100,00	13,99	25,82	18,70	41,49	100,00	

Table : 6.11 Presentase penduduk menurut Kabupaten/Kotamadya, jenis kelamin dan umur.
 Table : 6.11 Procentage of population by Regency/Municipality, sex and age .

Propinsi/Province : DJAWA TENGAH.

Pedesaan - Rural

No. Urut Ser. No.	Kabupaten/Kotamadya Regency/Municipality	D j e n i s k e l a m i n - S e x														
		Laki2 - Male					Perempuan - Female					Djumlah - Both sexes				
		Umur - Age				Djumlah Total	Umur - Age				Djumlah Total	Umur - Age				Djumlah Total
		0-4	5-14	15-24	25 +		0-4	5-14	15-24	25 +		0-4	5-14	15-24	25 +	
(1)	(2)	(3)	(4)	(5)	(6)	(7)	(8)	(9)	(10)	(11)	(12)	(13)	(14)	(15)	(16)	(17)
	<u>Kabupaten :</u>															
1.	T j i l a t j a p	17,17	28,99	15,55	38,29	100,00	18,97	27,36	15,86	37,81	100,00	18,07	28,17	15,71	38,05	100,00
2.	Banjumas	17,08	27,82	15,85	39,25	100,00	17,42	25,81	15,43	41,34	100,00	17,25	26,80	15,64	40,31	100,00
3.	Purbolinggo	16,38	27,07	14,93	41,62	100,00	16,97	25,11	14,85	43,07	100,00	16,68	26,07	14,89	42,36	100,00
4.	Bandjarnegara	15,39	27,99	15,56	41,06	100,00	16,67	26,30	14,55	42,48	100,00	16,04	27,13	15,05	41,78	100,00
5.	Kebumen	15,85	30,18	15,03	38,94	100,00	15,98	28,12	13,75	42,15	100,00	15,92	29,13	14,38	40,57	100,00
6.	Purworedjo	15,53	30,93	14,34	39,20	100,00	15,18	27,93	12,89	44,00	100,00	15,35	29,40	13,60	41,65	100,00
7.	Honosobo	16,44	27,43	15,20	40,93	100,00	17,62	26,70	14,63	41,05	100,00	17,03	27,06	14,92	40,99	100,00
8.	Magelang	14,51	27,03	17,17	41,29	100,00	14,96	25,73	15,05	44,26	100,00	14,74	26,37	16,09	42,80	100,00
9.	Bojolali	14,98	29,42	16,03	39,57	100,00	15,03	27,88	14,87	42,22	100,00	15,00	28,63	15,44	40,93	100,00
10.	Klaten	14,37	28,79	16,13	40,71	100,00	14,25	26,72	14,45	44,58	100,00	14,31	27,72	15,26	42,71	100,00
11.	Sukohardjo	14,47	29,44	16,45	39,64	100,00	15,39	27,68	14,60	42,33	100,00	14,94	28,54	15,51	41,01	100,00
12.	Honogir4	14,96	29,88	15,10	40,06	100,00	15,23	27,15	14,05	43,57	100,00	15,10	28,49	14,57	41,84	100,00

Tabel : 6.11. Prosentase penduduk menurut Kabupaten/Kotamadya, djenis kelamin dan Umur.
Table : Procentage of population by Regency/Municipality, sex and age.

Propinsi/Province: DJAWA TENGAH. (sambungan - Continued).

Pedesaan-Rural

No. Urut Ser. No.	Kabupaten/Kotamadya Regency/Municipality	D j e n i s k e l a m i n - s e x															
		Laki-Laki - Male					Djumlah Total	Perempuan - Female				Djumlah Total	Djumlah - Both sexes				Djumlah Total
		Umur - Age						Umur - Age					Umur - Age				
		0-4	5-14	15-24	25 +	0-4		5-14	15-24	25 +	0-4		5-14	15-24	25 +		
(1)	(2)	(3)	(4)	(5)	(6)	(7)	(8)	(9)	(10)	(11)	(12)	(13)	(14)	(15)	(16)	(17)	
	<u>Kabupaten :</u>																
13.	Karanganyar	15,11	29,66	16,08	39,15	100,00	16,14	28,10	14,39	41,37	100,00	15,63	28,87	15,22	40,28	100,00	
14.	S r e g e n	15,51	30,13	15,48	38,88	100,00	16,95	27,72	13,95	41,38	100,00	16,24	28,91	14,70	40,15	100,00	
15.	Grobogan	16,92	30,30	13,88	38,90	100,00	17,52	27,70	13,44	41,34	100,00	17,22	28,99	13,65	40,14	100,00	
16.	B l o r a	14,67	30,00	14,95	40,38	100,00	15,77	26,98	14,00	43,25	100,00	15,23	28,47	14,47	41,83	100,00	
17.	Rembang	14,76	28,64	15,12	41,48	100,00	16,46	25,52	13,76	44,26	100,00	15,62	27,06	14,43	42,89	100,00	
18.	P a t i	14,91	30,12	15,07	39,90	100,00	16,43	26,82	14,75	42,00	100,00	15,68	28,44	14,91	40,97	100,00	
19.	K u d u s	16,00	29,18	15,25	39,57	100,00	16,66	26,55	14,15	42,64	100,00	16,34	27,83	14,69	41,14	100,00	
20.	D j e p a r a	15,84	28,59	14,95	40,62	100,00	17,04	25,54	14,61	42,81	100,00	16,45	27,05	14,78	41,72	100,00	
21.	D e m a k	17,80	30,34	14,38	37,48	100,00	18,63	27,83	14,13	39,41	100,00	18,22	29,07	14,25	38,46	100,00	
22.	Semarang	15,78	29,12	15,76	39,34	100,00	15,68	27,75	15,00	41,57	100,00	15,73	28,42	15,38	40,47	100,00	
23.	Temanggung	15,34	28,02	16,97	39,67	100,00	16,38	27,21	16,07	40,34	100,00	15,87	27,61	16,51	40,01	100,00 *	
24.	K e n d a l	16,06	28,15	14,55	41,24	100,00	16,60	26,78	13,57	43,05	100,00	16,33	27,45	14,06	42,16	100,00 *	

Tabel : 6.11. Prosentase penduduk menurut Kabupaten/Kotamadya, djenis kelamin dan Umur.
Table : Percentage of population by Regency/Municipality, sex and age.

Pedesaan-Rural.

Propinsi/Province : DJAWA TENGAH. (sambungan - Continued).

No. Urut ser. No.	Kabupaten/Kodya Regency/Municipality	D j e n i s k e l a m i n - S e x														
		Laki-Laki - Male					Perempuan - Female					Djumlah - Both sexes				
		-Umur - Age				Djumlah Total	Umur - Age				Djumlah Total	Umur - Age				Djumlah Total
		0-4	5-14	15-24	25 +		0-4	5-14	15-24	25 +		0-4	5-14	15-24	25 +	
(1)	(2)	(3)	(4)	(5)	(6)	(7)	(8)	(9)	(10)	(11)	(12)	(13)	(14)	(15)	(16)	(17)
	<u>Kabupaten :</u>															
25.	Batang	16,02	27,30	15,23	41,45	100,00	17,19	24,74	15,20	42,87	100,00	16,62	25,99	15,22	42,17	100,00
26.	Pekalongan	16,55	27,36	14,65	41,44	100,00	16,87	24,39	14,73	44,01	100,00	16,71	25,84	14,69	42,76	100,00
27.	Pemalang	17,07	27,86	14,58	40,49	100,00	17,90	24,01	15,43	42,66	100,00	17,50	25,86	15,02	41,62	100,00
28.	T e g a l	17,58	28,22	14,52	39,68	100,00	18,01	24,00	15,32	42,67	100,00	17,80	26,01	14,94	41,25	100,00
29.	Brebes	17,92	27,68	14,49	39,91	100,00	18,59	23,46	16,18	41,77	100,00	18,26	25,49	15,38	40,87	100,00
	<u>Kotamadya :</u>															
30.	Magelang	-	-	-	-	-	-	-	-	-	-	-	-	-	-	-
31.	Surakarta	-	-	-	-	-	-	-	-	-	-	-	-	-	-	-
32.	Salatiga	-	-	-	-	-	-	-	-	-	-	-	-	-	-	-
33.	Semarang	-	-	-	-	-	-	-	-	-	-	-	-	-	-	-
34.	Pekalongan	-	-	-	-	-	-	-	-	-	-	-	-	-	-	-
35.	T e g a l	-	-	-	-	-	-	-	-	-	-	-	-	-	-	-
	Djumlah - Total	15,99	28,84	15,27	39,90	100,00	16,69	26,43	14,68	42,20	100,00	16,35	27,61	14,97	41,07	100,00

Table : 6,12
Table

Prosentase penduduk menurut Kabupaten/Kotamadya, djenis kelamin dan umur
Percentage of population by Regency/Municipality, sex and age.

Propinsi/Province : D.I. JOGJAKARTA.

Kota dan Pedesaan
Urban and Rural

No. Urut Ser. No.	Kabupaten/Kotamadya Regency/Municipality	D j e n i s k e l a m i n - S e x															
		L e k i - L a k i - M a l e					P e r e m p u a n - F e m a l e					D j u m l a h - B o t h s e x e s					
		U m u r - A g e					D j u m l a h Total	U m u r - A g e				D j u m l a h Total	U m u r - A g e				D j u m l a h Total
		0-4	5-14	15-24	25 +	0-4		5-14	15-24	25 +	0-4		5-14	15-24	25 +		
(1)	(2)	(3)	(4)	(5)	(6)	(7)	(8)	(9)	(10)	(11)	(12)	(13)	(14)	(15)	(16)	(17)	
	<u>Kabupaten :</u>																
1.	Kulon Progo	13,42	29,23	16,51	40,84	100,00	12,75	26,72	15,15	45,38	100,00	13,08	27,94	15,81	43,17	100,00	
2.	B a n t u l	13,63	29,25	15,83	41,29	100,00	12,79	26,90	14,57	45,74	100,00	13,20	28,04	15,18	43,58	100,00	
3.	Gunung Kidul	14,75	30,26	15,49	39,50	100,00	14,24	27,84	14,71	43,21	100,00	14,49	29,03	15,10	41,38	100,00	
4.	S l e m a n	13,73	28,32	17,17	40,78	100,00	12,79	26,11	15,76	45,34	100,00	13,25	27,18	16,45	43,12	100,00	
	<u>Kotamadya :</u>																
5.	Jogjakarta	11,51	24,11	25,63	38,75	100,00	11,29	23,22	22,46	43,03	100,00	11,40	23,66	24,04	40,90	100,00	
	D j u m l a h - T o t a l	13,61	28,56	17,53	40,30	100,00	12,94	26,42	16,04	44,60	100,00	13,27	27,47	16,77	42,49	100,00	

Tabel : 6.12.
Table

Prosentase penduduk menurut Kabupaten/Kotamadya, jenis kelamin dan umur.
Percentage of population by Regency/Municipality, sex and age.

Kota-Urban

Propinsi/Province : D.I. JOGJAKARTA.

No. Urut Jer. No.	Kabupaten/Kotamadya Regency/Municipality	D j e n i s k e l a m i n - S e x														
		laki-laki - Male					Perempuan - Female					Djumlah - Both sexes				
		Umur - Age				Djumlah Total	Umur - Age				Djumlah Total	Umur - Age				Djumlah Total
		0-4	5-14	15-24	25 +		0-4	5-14	15-24	25 +		0-4	5-14	15-24	25 +	
(1)	(2)	(3)	(4)	(5)	(6)	(7)	(8)	(9)	(10)	(11)	(12)	(13)	(14)	(15)	(16)	(17)
	<u>Kabupaten :</u>															
1.	Kulon Progo	14,48	29,89	16,22	39,41	100,00	13,43	26,86	16,45	43,26	100,00	13,94	28,33	16,34	41,39	100,00
2.	B a n t u l	13,66	29,74	15,83	40,77	100,00	12,48	27,78	14,48	45,26	100,00	13,06	28,72	15,13	43,09	100,00
3.	Gunung Kidul	14,04	26,48	23,25	36,23	100,00	13,74	28,02	19,14	39,10	100,00	13,89	27,24	21,23	37,64	100,00
4.	S l e m a n	-	-	-	-	-	-	-	-	-	-	-	-	-	-	-
	<u>Kotamadya :</u>															
5.	Jogjakarta	11,51	24,11	25,63	38,75	100,00	11,29	23,22	22,46	43,03	100,00	11,40	23,66	24,04	40,90	100,00
	Djumlah / Total	11,89	24,86	24,42	38,83	100,00	11,57	23,95	21,41	43,07	100,00	11,73	24,40	22,90	40,97	100,00

Tabel : 6.12.
Table

Prosentase penduduk menurut Kabupaten/Kotamadya, djenis kelamin dan umur
Percentage of population by Regency/Municipality, sex and age.

Propinsi/Province : D.I. JOGJAKARTA.

Pedesaan - Rural

No. Urut Ser. No.	Kabupaten/Kotamadya Regency/Municipality	D j e n i s K e l a m i n - S e x														
		Laki-Laki - Male					P e r e m p u a n - F e m a l e					D j u m l a h - B o t h s e x e s				
		U m u r - A g e				D j u m l a h Total	U m u r - A g e				D j u m l a h Total	U m u r - A g e				D j u m l a h
		0-4	5-14	15-24	25 +		0-4	5-14	15-24	25 +		0-4	5-14	15-24	25 +	
(1)	(2)	(3)	(4)	(5)	(6)	(7)	(8)	(9)	(10)	(11)	(12)	(13)	(14)	(15)	(16)	(17)
1.	<u>Kabupaten :</u>															
1.	Kulon Progo	13,39	29,21	16,52	40,88	100,00	12,73	26,71	15,11	45,45	100,00	13,05	27,92	15,80	43,23	100,00
2.	B a n t u l	13,63	29,21	15,83	41,33	100,00	12,82	26,84	14,57	45,77	100,00	13,21	27,99	15,19	43,61	100,00
2.	Gumung Kidul	14,77	30,37	15,26	39,60	100,00	14,26	27,83	14,59	43,32	100,00	14,51	29,08	14,92	41,49	100,00
4.	S l e m a n	13,73	28,32	17,17	40,78	100,00	12,79	26,11	15,76	45,34	100,00	13,25	27,18	16,45	43,12	100,00
	<u>Kotamadya :</u>															
5.	Jogjakarta	-	-	-	-	-	-	-	-	-	-	-	-	-	-	-
	Djumlah-Total	13,95	29,30	16,16	40,59	100,00	13,21	26,89	15,01	44,89	100,00	13,57	28,07	15,57	42,79	100,00

Tabel : 6.13. Prosentase penduduk menurut Kabupaten/Kotamadya, djenis kelamin dan umur
 Table : Percentage of population by Regency/Municipality, sex and age.

Propinsi/Province : Djawa Timur

Kota dan Pedesaan
 Urban and Rural

No. Urut Ser. No.	Kabupaten/Kotamadya Regency/Municipality	D j e n i s k e l a m i n - S e x														
		Laki-laki - M a l e					Perempuan - Female					Djumlah - Both sexes				
		Umur - Age				Djumlah Total	Umur - Age				Djumlah Total	Umur - Age				Djumlah Total
		0-4	5-14	15-24	25+		0-4	5-14	15-24	25+		0-4	5-14	15-24	25+	
(1)	(2)	(3)	(4)	(5)	(6)	(7)	(8)	(9)	(10)	(11)	(12)	(13)	(14)	(15)	(16)	(17)
	<u>K abupaten</u>															
1.	P a t j i t a n	14,99	31,13	14,07	39,81	100,00	14,08	27,10	13,11	45,71	100,00	14,52	29,05	13,58	42,85	100,00
2.	P o n o r o g o	14,98	28,97	15,60	40,45	100,00	14,55	25,49	15,38	44,58	100,00	14,76	27,19	15,48	42,57	100,00
3.	Trenggalek	16,96	30,11	14,71	38,22	100,00	16,27	27,11	15,24	41,38	100,00	16,61	28,59	14,98	39,82	100,00
4.	Tulung Agung	15,82	27,98	15,51	40,69	100,00	14,95	25,59	15,38	44,08	100,00	15,38	26,76	15,44	42,42	100,00
5.	B l i t a r	15,41	28,60	14,95	41,04	100,00	14,86	27,05	14,37	43,72	100,00	15,12	27,82	14,66	42,40	100,00
6.	K e d i r i	15,56	28,16	15,36	40,92	100,00	15,16	26,45	14,47	43,92	100,00	15,36	27,29	14,91	42,44	100,00
7.	M a l a n g	15,33	27,53	14,75	42,39	100,00	15,16	24,89	14,40	45,55	100,00	15,24	26,18	14,57	44,01	100,00
8.	Lumajang	14,99	26,58	14,83	43,60	100,00	14,98	23,35	15,30	46,37	100,00	14,99	24,92	15,07	45,02	100,00
9.	D j e m b e r	15,18	25,44	14,86	44,52	100,00	15,36	22,83	15,11	46,70	100,00	15,27	24,12	14,99	45,62	100,00
10.	Banuwangi	16,28	26,86	14,52	42,34	100,00	16,39	25,07	15,76	42,78	100,00	16,34	25,96	15,14	42,56	100,00
11.	Bondowoso	13,73	23,73	13,45	49,09	100,00	13,87	19,74	14,32	52,07	100,00	13,80	21,69	13,89	50,62	100,00
12.	Panarukan	13,33	23,68	14,57	48,42	100,00	12,77	19,61	15,59	52,03	100,00	13,05	21,61	15,09	50,25	100,00
13.	Probolinggo	15,20	26,11	14,53	44,16	100,00	15,18	22,07	14,07	48,68	100,00	15,19	24,04	14,29	46,48	100,00

Tabel : 6.13. Prosentase penduduk menurut Kabupaten/Kotamadya, djenis kelamin dan umur.
 Table Procentage of population by Regency/Municipality, sex and age.

Propinsi/Province : Djawa Timur (Sambungan - Continued)

Kota dan Pedesaan
 Urban and Rural

No. Urut Ser. No.	Kabupaten/Kotamadya Regency/Municipality	D j e n i s k e l a m i n - S e x														
		Laki-laki - M a l e					Perempuan - F e m a l e					Djumlah - Both sexes				
		Umur - Age				Djumlah Total	Umur - Age				Djumlah Total	Umur - Age				Djumlah Total
		0-4	5-14	15-24	25+		0-4	5-14	15-24	25+		0-4	5-14	15-24	25+	
(1)	(2)	(3)	(4)	(5)	(6)	(7)	(8)	(9)	(10)	(11)	(12)	(13)	(14)	(15)	(16)	(17)
14.	Pasuruan	15,32	27,19	14,81	42,68	100,00	15,09	24,46	14,84	45,61	100,00	15,20	25,80	14,83	44,17	100,00
15.	Sidoarjo	16,17	29,70	15,24	38,89	100,00	15,22	27,16	15,22	42,40	100,00	15,69	28,39	15,22	40,70	100,00
16.	Modjokerto	16,30	28,93	14,33	40,44	100,00	15,93	26,33	13,75	43,99	100,00	16,11	27,60	14,03	42,26	100,00
17.	D j o m b a n g	15,99	28,03	14,96	41,02	100,00	15,41	25,50	13,98	45,11	100,00	15,70	26,74	14,46	43,10	100,00
18.N	N g a n d j u k	14,89	28,22	14,62	42,27	100,00	14,50	26,00	13,86	45,64	100,00	14,69	27,09	14,23	43,99	100,00
19.	M a d i u n	14,49	29,45	14,65	41,41	100,00	14,08	26,61	14,31	45,00	100,00	14,28	28,00	14,47	43,25	100,00
20.	M a g e t a n	14,74	27,94	15,78	41,54	100,00	13,67	24,62	15,34	46,37	100,00	14,18	26,21	15,55	44,06	100,00
21.	N g a w i	14,71	29,52	15,00	40,77	100,00	14,48	26,78	14,41	44,33	100,00	14,59	28,12	14,70	42,59	100,00
22.	Bodjonegoro	15,65	28,79	14,29	41,27	100,00	15,28	25,49	15,08	44,15	100,00	15,46	27,12	14,69	42,73	100,00
23.	T u b a n	15,65	28,55	14,54	41,26	100,00	15,15	24,53	14,84	45,48	100,00	15,39	26,50	14,69	43,42	100,00
24.	Lanongan	15,29	28,28	14,93	41,50	100,00	14,87	24,82	15,03	45,28	100,00	15,08	26,51	14,98	43,43	100,00
25.	Surabaya	15,36	28,06	16,41	40,17	100,00	14,95	24,76	15,87	44,42	100,00	15,15	26,37	16,13	42,35	100,00

Tabel : 6.13. Prosentse penduduk menurut Kabupaten/Kotamadya, djenis kelamin dan umur.
Table : Percentage of population by Regency/Municipality, sex and age.

Propinsi/Province : Djawa Timur (Sambungan - Continued)

Kota dan Pedesaan
Urban and Rural

No. Urut Ser. No.	Kabupaten/Kotamadya Regency/Municipality	D. j e n i s k e l a m i n - S e x														
		I a k i - l a k i - M a l e					P e r e m p u a n - F e m a l e					D j u m l a h - B o t h s e x e s				
		U m u r - A g e				D j u m l a h T o t a l	U m u r - A g e				D j u m l a h T o t a l	U m u r - A g e				D j u m l a h T o t a l
		0-4	5-14	15-24	25+		0-4	5-14	15-24	25+		0-4	5-14	15-24	25+	
(1)	(2)	(3)	(4)	(5)	(6)	(7)	(8)	(9)	(10)	(11)	(12)	(13)	(14)	(15)	(16)	(17)
26.	Bangkalan	14,68	30,17	13,91	41,24	100,00	13,78	24,90	13,88	47,44	100,00	14,20	27,38	13,89	44,53	100,00
27.	Sampang	16,02	31,30	14,21	38,47	100,00	15,86	26,15	14,34	43,65	100,00	15,93	28,57	14,28	41,22	100,00
28.	Pamekasan	15,33	29,13	14,65	40,89	100,00	15,68	24,62	14,34	45,36	100,00	15,51	26,78	14,49	43,22	100,00
29.	Sumenep	14,41	25,71	13,01	46,87	100,00	13,78	20,31	14,15	51,76	100,00	14,08	22,89	13,61	49,42	100,00
	<u>Kotamadya</u>															
30.	Kediri	14,35	27,01	19,78	38,86	100,00	12,94	25,20	18,69	43,17	100,00	13,63	26,08	19,23	41,06	100,00
31.	Blitar	14,30	26,62	18,45	40,63	100,00	12,20	24,38	18,78	44,64	100,00	13,21	25,44	18,62	42,73	100,00
32.	Malang	14,18	25,42	19,22	41,18	100,00	13,06	23,81	19,57	43,56	100,00	13,60	24,59	19,40	42,41	100,00
33.	Probolinggo	14,84	26,68	17,92	40,56	100,00	13,36	24,08	17,62	44,94	100,00	14,08	25,35	17,76	42,81	100,00
34.	Pasuruan	14,67	26,45	17,51	41,37	100,00	13,36	24,51	17,86	44,27	100,00	13,99	25,44	17,69	42,88	100,00
35.	Modjokerto	14,32	27,10	17,91	40,67	100,00	12,37	24,15	18,85	44,63	100,00	13,31	25,56	18,40	42,73	100,00
36.	Maduin	14,06	27,20	18,75	39,99	100,00	12,48	25,00	19,05	43,47	100,00	13,24	26,04	18,91	41,81	100,00
37.	Surabaya	14,84	24,39	17,75	43,02	100,00	13,55	23,37	20,03	43,05	100,00	14,18	23,86	18,92	43,04	100,00
	Djumlah - Total	15,24	27,66	15,09	42,01	100,00	14,76	24,74	15,20	45,30	100,00	15,00	26,16	15,15	43,69	100,00

Tabel : 6.13.
Table

Prosentase penduduk menurut Kabupaten/Kotamadya, jenis kelamin dan umur.
Percentage of population by Regency/Municipality, sex and age.

Propinsi/Province : Djawa Timur

Kota - Urban

No. Urut Ser. No.	Kabupaten/Kotamadya Regency/Municipality	D j e n i s K e l a m i n - S e x														
		L a k i - l a k i - M a l e					P e r e m p u a n - F e m a l e					D j u m l a h - B o t h s e x e s				
		U m u r - A g e				D j u m l a h	U m u r - A g e				D j u m l a h	U m u r - A g e				D j u m l a h
		0 - 4	5 - 14	15 - 24	25 +		0 - 4	5 - 14	15 - 24	25 +		0 - 4	5 - 14	15 - 24	25 +	
(1)	(2)	(3)	(4)	(5)	(6)	(7)	(8)	(9)	(10)	(11)	(12)	(13)	(14)	(15)	(16)	(17)
	<u>Kabupaten:</u>															
1	Patjitan	13.84	29.99	21.62	34.55	100.00	13.08	27.74	18.14	41.04	100.00	13.45	28.85	19.86	37.84	100.00
2	Ponorogo	14.77	28.47	17.89	38.87	100.00	13.27	26.69	17.69	42.35	100.00	14.00	27.55	17.78	40.67	100.00
3	Trenggalek	15.82	30.78	16.63	36.77	100.00	14.43	27.72	16.86	40.99	100.00	15.10	29.19	16.75	38.96	100.00
4	Tulung Agung	15.00	26.83	17.33	40.84	100.00	12.91	24.34	17.24	45.51	100.00	13.92	25.54	17.28	43.28	100.00
5	B l i t a r	-	-	-	-	-	-	-	-	-	-	-	-	-	-	-
6	K e d i r i	14.87	27.48	17.09	40.56	100.00	12.99	25.80	16.68	44.53	100.00	13.90	26.61	16.87	42.62	100.00
7	M a l a n g	15.89	26.73	16.28	41.10	100.00	14.68	24.10	17.61	43.61	100.00	15.27	25.39	16.96	42.38	100.00
8	Lumajang	14.63	25.76	18.76	40.85	100.00	13.55	24.88	18.20	43.37	100.00	14.08	25.31	18.48	42.13	100.00
9	D j o m b e r	13.17	23.93	19.56	43.34	100.00	12.69	22.59	18.96	45.76	100.00	12.92	23.25	19.26	44.57	100.00
10	Banjuwangi	14.55	25.12	17.52	42.81	100.00	14.39	23.75	17.56	44.30	100.00	14.47	24.43	17.54	43.56	100.00
11	Bondowoso	12.73	25.21	18.87	43.19	100.00	12.26	23.72	17.39	46.63	100.00	12.49	24.45	18.10	44.96	100.00
12	Panarukan	13.24	23.94	16.52	46.30	100.00	12.25	21.33	17.15	49.22	100.00	12.73	22.64	16.84	47.79	100.00
13	Probolinggo	14.55	26.94	18.62	39.89	100.00	13.26	23.69	16.61	46.44	100.00	13.90	25.30	17.61	43.19	100.00

Label : 6.13 Prosentase penduduk menurut Kabupaten/Kotamadya, jenis kelamin dan Umur
 Table Procentage of population by Regency/Municipality, sex and age

Propinsi/Province.: DJAWA-TIHUR. (sambungan-continued)

Kota - Urban.

No. Urut Ser. No.	Kabupaten/Kotamadya Regency/Municipality	D j e n i s K e l a m i n - S e x														
		Laki laki - Male					Perempuan - Female					Djumlah - Both sexes				
		Umur - Age				Djumlah	Umur - Age				Djumlah	Umur - Age				Djumlah
0 - 4	5 - 14	15 - 24	25 +	0 - 4	5 - 14		15 - 24	25 +	0 - 4	5 - 14		15 - 24	25 +			
(1)	(2)	(3)	(4)	(5)	(6)	(7)	(8)	(9)	(10)	(11)	(12)	(13)	(14)	(15)	(16)	(17)
14.	Lasuruan	13,99	27,48	19,43	39,10	100,00	12,09	24,91	20,08	42,92	100,00	13,00	26,13	19,77	41,10	100,00
15.	Sidoharjo	15,27	26,38	17,72	40,63	100,00	13,65	24,62	18,56	43,17	100,00	14,43	25,47	18,15	41,95	100,00
16.	Modjokerto	-	-	-	-	-	-	-	-	-	-	-	-	-	-	-
17.	Mojombang	14,75	26,36	18,62	40,27	100,00	12,68	24,81	17,94	44,57	100,00	13,68	25,55	18,27	42,50	100,00
18.	M Gandjuk	14,14	28,15	17,65	40,06	100,00	13,23	25,33	16,82	44,62	100,00	13,66	26,68	17,22	42,44	100,00
19.	M a d i u n	-	-	-	-	-	-	-	-	-	-	-	-	-	-	-
20.	Magetan	14,67	28,54	16,11	40,68	100,00	12,14	24,83	15,70	47,33	100,00	13,33	26,58	15,89	44,20	100,00
21.	M g a w i	15,21	28,62	16,85	39,32	100,00	13,61	25,38	18,25	42,76	100,00	14,38	26,93	17,58	41,11	100,00
22.	Modjonegoro	14,73	28,06	17,62	39,59	100,00	13,19	25,59	17,16	44,06	100,00	13,94	26,79	17,38	41,89	100,00
23.	M u b a n	13,92	26,05	18,38	41,65	100,00	11,91	22,59	17,03	48,47	100,00	12,87	24,24	17,68	45,21	100,00
24.	Lamongan	14,80	27,90	18,05	39,25	100,00	12,66	26,21	17,53	43,60	100,00	13,70	27,03	17,78	41,49	100,00
25.	Surabaya	14,94	25,33	17,72	42,01	100,00	13,31	23,26	18,25	45,18	100,00	14,10	24,27	17,99	43,64	100,00
26.	Bangkalan	13,71	27,43	19,54	39,32	100,00	12,86	24,86	16,94	45,34	100,00	13,27	26,08	18,18	42,47	100,00

D jumlah

Tabel : 6.13 Prosentase penduduk menurut Kabupaten/Kotamadya, jenis kelamin dan Umur
Table : 6.13 Percentage of population by Regency/Municipality, sex and age.

Daerah/Province : DJAWA TIMUR (sambungan - continued)

Kota - Urban

Kabupaten/Kotamadya Regency/Municipality	D j e n i s K e l a m i n - S e x														
	Laki2-Male					Perempuan - Female					Djumlah - Both sexes				
	Umur - Age				Djumlah Total	Umur # Age				Djumlah Total	Umur - Age				Djumlah Total
	0-4	5-14	15-24	25 +		0-4	5-14	15-24	25 +		0-4	5-14	15-24	25 +	
(2)	(3)	(4)	(5)	(6)	(7)	(8)	(9)	(10)	(11)	(12)	(13)	(14)	(15)	(16)	(17)
<u>Kabupaten</u>															
Sampang	16,03	31,56	16,27	36,14	100,00	15,08	27,68	16,30	40,94	100,00	35,53	29,52	16,29	38,66	100,00
Panekasan	14,36	29,19	18,71	37,74	100,00	13,82	26,26	17,99	41,93	100,00	14,08	27,66	18,33	39,93	100,00
Sumenep	13,37	28,22	17,31	41,10	100,00	11,55	24,25	16,61	47,59	100,00	12,41	26,14	16,94	44,51	100,00
<u>Kotamadya</u>															
Mediri	14,35	27,01	19,78	38,86	100,00	12,94	25,20	18,69	43,17	100,00	13,63	26,08	19,23	41,06	100,00
D l i t a r	14,31	26,61	18,45	40,63	100,00	12,20	24,38	13,78	44,64	100,00	13,20	25,45	18,62	42,73	100,00
Malang	14,18	25,42	19,22	41,18	100,00	13,06	23,81	19,57	43,56	100,00	13,60	24,59	19,40	42,41	100,00
Probolinggo	14,84	26,68	17,92	40,56	100,00	13,36	24,08	17,62	44,94	100,00	14,08	25,35	17,76	42,81	100,00
Pasuruan	14,67	26,45	17,51	41,37	100,00	13,36	24,51	17,86	44,27	100,00	13,99	25,44	17,69	42,88	100,00
Modjokerto	14,32	27,10	17,91	40,67	100,00	12,37	24,15	18,85	44,63	100,00	13,31	25,56	18,40	42,73	100,00
Kadiem	14,07	27,20	18,75	39,98	100,00	12,48	24,99	19,06	43,47	100,00	13,24	26,04	18,91	41,81	100,00
Surabaya	14,84	24,39	17,75	43,02	100,00	13,55	23,37	20,03	43,05	100,00	14,18	23,86	18,92	43,04	100,00
Djumlah - Total	14,55	25,61	18,15	41,69	100,00	13,24	23,98	19,02	43,76	100,00	13,88	24,77	18,60	42,75	100,00

Tabel : 6.13 Prosentase penduduk menurut Kabupaten/Kotamadya, djenis kelamin dan Umur
 Table Percentage of population by Regency/Municipality, sex and age

Propinsi/Province : DJAWA TIMUR

Pedesaan - Rural

No. Kabupaten/Kotamadya Regency/Municipality	D j e n i s . k e l a m i n - s e x														
	Laki2 - Male					Perempuan - Female					Djumlah - Both sexes				
	Umur - Age				Djumlah	Umur - Age				Djumlah	Umur - age				Djumlah
	0-4	5-14	15-24	25 +		0-4	5-14	15-24	25 +		0-4	5-14	15-24	25 +	
(2)	(3)	(4)	(5)	(6)	(7)	(8)	(9)	(10)	(11)	(12)	(13)	(14)	(15)	(16)	(17)
1. Kabupaten Patjitan	15,04	31,19	13,69	40,08	100,00	14,12	27,07	12,87	45,94	100,00	14,57	29,06	13,27	43,10	100,00
2. Kabupaten Ponorogo	15,00	29,02	15,37	40,61	100,00	14,68	25,37	15,14	44,81	100,00	14,84	27,15	15,25	42,76	100,00
3. Kabupaten Trenggalek	17,00	30,09	14,63	38,28	100,00	16,36	27,07	15,17	41,40	100,00	16,68	28,56	14,90	39,86	100,00
4. Kabupaten Tulungagung	15,90	28,09	15,34	40,67	100,00	15,16	25,71	15,19	43,94	100,00	15,53	26,88	15,26	42,33	100,00
5. Kabupaten Blitar	15,41	28,60	14,95	41,04	100,00	14,85	27,05	14,37	43,73	100,00	15,12	27,82	14,66	42,40	100,00
6. Kabupaten Kediri	15,58	28,18	15,30	40,94	100,00	15,23	26,47	14,40	43,90	100,00	15,40	27,32	14,84	42,44	100,00
7. Kabupaten Malang	15,32	27,55	14,71	42,42	100,00	15,17	24,90	14,33	45,60	100,00	15,24	26,20	14,52	44,04	100,00
8. Kabupaten Lumajang	15,01	26,63	14,57	43,79	100,00	15,08	23,25	15,11	46,56	100,00	15,05	24,90	14,84	45,21	100,00
9. Kabupaten Djember	15,33	25,56	14,50	44,61	100,00	15,57	22,85	14,81	46,77	100,00	15,45	24,19	14,66	45,70	100,00
10. Kabupaten Banjuwangi	16,41	26,99	14,30	42,30	100,00	16,54	25,17	15,62	42,67	100,00	16,47	26,07	14,97	42,49	100,00
11. Kabupaten Bondowoso	13,81	23,62	13,03	49,54	100,00	13,99	19,43	14,08	52,50	100,00	13,91	21,47	13,57	51,05	100,00
12. Kabupaten Pamarukan	13,34	23,64	14,31	48,71	100,00	12,84	19,37	15,38	52,41	100,00	13,09	21,47	14,85	50,59	100,00
13. Kabupaten Probolinggo	15,21	26,10	14,46	44,23	100,00	15,21	22,05	14,03	43,71	100,00	15,21	24,03	14,23	46,53	100,00

Tabel : 6.13 Prosentase penduduk menurut Kabupaten/Kotamadya, jenis kelamin dan Umur
 Table : Procentage of population by Regency/Municipality, sex and age

Propinsi/Province : DJAWA TIMUR (sambungan - continued)

Pedesaan - Rural

No. Urut Ser. No.	Kabupaten/Kotamadya Regency/Municipality	D j e n i s K e l a m i n - S e x														
		L a k i 2 - M a l e					P e r e m p u a n - F e m a l e					D j u m l a h - B o t h s e x e s				
		U m u r - A g e				D j u m l a h	U m u r - A g e				D j u m l a h	U m u r - A g e				D j u m l a h
		0-4	5-14	15-24	25 +		0-4	5-14	15-24	25 +		0-4	5-14	15-24	25 +	
(1)	(2)	(3)	(4)	(5)	(6)	(7)	(8)	(9)	(10)	(11)	(12)	(13)	(14)	(15)	(16)	(17)
	<u>Kabupaten</u>															
14.	P a s u r u a n	15,06	29,77	14,25	40,92	100,00	14,11	26,06	14,19	45,64	100,00	14,57	27,84	14,22	43,37	100,00
15.	Sidoardjo	16,23	29,92	15,07	38,78	100,00	15,33	27,33	14,99	42,35	100,00	15,77	28,59	15,03	40,61	100,00
16.	Modjokerto	16,30	28,93	14,33	40,44	100,00	15,93	26,33	13,75	43,99	100,00	16,11	27,61	14,03	42,25	100,00
17.	Djombang	16,06	28,13	14,74	41,07	100,00	15,57	25,54	13,75	45,14	100,00	15,82	26,81	14,23	43,14	100,00
18.	N g a n d j u k	14,91	28,23	14,50	42,36	100,00	14,56	26,03	13,73	45,68	100,00	14,73	27,11	14,11	44,05	100,00
19.	M a d i u n	14,49	29,46	14,64	41,41	100,00	14,08	26,61	14,31	45,00	100,00	14,28	28,00	14,47	43,25	100,00
20.	Nagetan	14,74	27,91	15,76	41,59	100,00	13,75	24,61	15,32	46,32	100,00	14,23	26,19	15,53	44,05	100,00
1.	N g a w i	14,69	29,56	14,91	40,84	100,00	14,52	26,86	14,21	44,41	100,00	14,60	28,18	14,55	42,67	100,00
2.	Bodjonegoro	15,71	28,84	14,08	41,37	100,00	15,42	25,48	14,95	44,15	100,00	15,56	27,14	14,52	42,78	100,00
3.	T u b a n	15,75	28,70	14,31	41,24	100,00	15,34	24,65	14,71	45,30	100,00	15,54	26,63	14,52	43,31	100,00
4.	Lamongan	15,30	28,29	14,86	41,55	100,00	14,93	24,78	14,97	45,32	100,00	15,11	26,50	14,92	43,47	100,00
5.	S u r a b a j a	15,40	28,29	16,30	40,01	100,00	15,09	24,90	15,66	44,35	100,00	15,24	26,55	15,97	42,24	100,00

Tabel : 6,13 Presentase penduduk menurut Kabupaten/Kotamadya, djenis kelamin dan umur,
Table : Procentage of population by Regency/Municipality, sex and age.

Propinsi/Province : DJAWA TIMUR (sambungan - continued)

Pedesaan - Rural

No. Urut. No. Ser. No.	Kabupaten/Kotamadya Regency/Municipality	D j e n i s K e l a m i n - S e x														
		Laki-laki - Male					Perempuan - Female					Djumlah - Both sexes				
		Umur - Age				Djumlah Total	Umur - Age				Djumlah Total	Umur - Age				Djumlah Total
		0-4	5-14	15-24	25 +		0-4	5-14	15-24	25 +		0-4	5-14	15-24	25 +	
(1)	(2)	(3)	(4)	(5)	(6)	(7)	(8)	(9)	(10)	(11)	(12)	(13)	(14)	(15)	(16)	(17)
	<u>Kabupaten</u>															
26.	Bangkalan	14,72	30,30	13,64	41,34	100,00	13,83	24,90	13,73	47,54	100,00	14,25	27,44	13,69	41,62	100,00
27.	Sampang	16,02	31,29	14,14	38,55	100,00	15,88	26,10	14,28	43,74	100,00	15,95	28,53	14,21	41,31	100,00
28.	Pamekasan	15,43	29,12	14,25	41,20	100,00	15,86	24,46	13,97	45,71	100,00	15,65	26,69	14,11	43,55	100,00
29.	Sumonep	14,47	25,58	12,80	47,15	100,00	13,89	20,11	14,03	51,97	100,00	14,16	22,73	13,44	49,67	100,00
	<u>Kotamadya</u>															
30.	Kediri	-	-	-	-	-	-	-	-	-	-	-	-	-	-	-
31.	Blitar	-	-	-	-	-	-	-	-	-	-	-	-	-	-	-
32.	Malang	-	-	-	-	-	-	-	-	-	-	-	-	-	-	-
33.	Probolinggo	-	-	-	-	-	-	-	-	-	-	-	-	-	-	-
34.	Pasuruan	-	-	-	-	-	-	-	-	-	-	-	-	-	-	-
35.	Modjokerto	-	-	-	-	-	-	-	-	-	-	-	-	-	-	-
36.	Madiun	-	-	-	-	-	-	-	-	-	-	-	-	-	-	-
37.	Surabaya	-	-	-	-	-	-	-	-	-	-	-	-	-	-	-
	Djumlah - Total	15,36	28,01	14,57	42,06	100,00	15,02	24,86	14,55	45,57	100,00	15,19	26,40	14,56	43,85	100,00

Tabel : 6.14
Table

Prosentase penduduk menurut Kabupaten/Kotamadya, jenis kelamin dan Umur
Percentage of population by Regency/Municipality, sex and age

Kota dan Pedesaan
Urban and Rural

Propinsi/Province : B a l i

No. Urut Ser. No.	Kabupaten/Kodya Regency/Municipality	D j e n i s k e l a m i n - S e x															
		Laki-laki - Male					Perempuan - Female					Djumlah - Both sexes					
		Umur - Age				Djumlah Total	Umur - Age				Djumlah Total	Umur - Age				Djumlah Total	
		0-4	5-14	15-24	25+		0-4	5-14	15-24	25+		0-4	5-14	15-24	25+		
(1)	(2)	(3)	(4)	(5)	(6)	(7)	(8)	(9)	(10)	(11)	(12)	(13)	(14)	(15)	(16)	(17)	
	<u>Kabupaten</u>																
1.	Djembrana	20,54	27,90	15,98	35,58	100,00	22,62	24,65	17,38	35,35	100,00	21,61	26,37	16,68	35,34	100,00	
2.	Tabanan	17,24	25,41	14,94	42,41	100,00	18,28	22,58	16,09	43,05	100,00	17,76	23,98	15,52	42,74	100,00	
3.	Badung	16,96	24,76	17,32	40,96	100,00	17,91	23,41	17,80	40,88	100,00	17,43	24,10	17,56	40,91	100,00	
4.	Gianjar	16,80	24,66	14,44	41,10	100,00	18,35	22,17	15,64	43,84	100,00	17,58	23,41	15,04	43,97	100,00	
5.	Klungkung	15,92	26,45	16,50	41,13	100,00	17,55	23,10	16,81	42,54	100,00	16,76	24,73	16,66	41,85	100,00	
6.	Bangli	17,59	24,78	14,79	42,84	100,00	19,34	22,84	15,96	41,86	100,00	18,46	23,81	15,37	42,36	100,00	
7.	Karangasem	17,02	25,47	14,26	43,25	100,00	18,55	22,11	15,96	43,38	100,00	17,80	23,76	15,12	43,32	100,00	
8.	Buleleng	19,08	26,70	15,59	38,63	100,00	20,14	23,46	16,86	39,54	100,00	19,62	25,04	16,21	39,10	100,00	
	Djumlah/Total	17,65	25,67	15,55	41,13	100,00	18,98	23,01	16,63	41,38	100,00	18,32	24,33	16,09	41,26	100,00	

Tabel : 6.14 Prosentase penduduk menurut Kabupaten/Kotamadya, djenis kelamin dan Umur
 Table : Percentage of population by Regency/Municipality, sex and age

Kota - Urban

Propinsi/Province : B a l i

No. Urut Ser. No.	Kabupaten/Kotamadya Regency/Municipality	D j e n i s k e l a m i n - S e x														
		U m u r L a k i 2 - M a l e					P e r e m p u a n - F e m a l e					D j u m l a h - B o t h s e x e s				
		U m u r - A g e				D j u m l a h T o t a l	U m u r - a g e				D j u m l a h T o t a l	U m u r - A g e				D j u m l a h T o t a l
		0-4	5-14	15-24	25 +		0-4	5-14	15-24	25 +		0-4	5-14	15-24	25 +	
(1)	(2)	(3)	(4)	(5)	(6)	(7)	(8)	(9)	(10)	(11)	(12)	(13)	(14)	(15)	(16)	(17)
	<u>Kabupaten</u>															
1.	Djembrenā	19,29	26,85	16,36	37,50	100,00	19,36	23,65	17,94	39,05	100,00	19,32	25,22	17,16	38,30	100,00
2.	Tabanan	14,87	25,28	23,86	35,99	100,00	15,67	25,01	18,29	41,03	100,00	15,26	25,15	21,12	38,47	100,00
3.	Badung	16,23	24,49	22,61	36,67	100,00	16,43	25,07	22,07	36,43	100,00	16,32	24,77	22,35	36,56	100,00
4.	Gianjer	18,34	26,33	16,18	39,15	100,00	17,68	24,47	17,26	40,59	100,00	18,01	25,40	16,72	39,87	100,00
5.	Klungkung	14,87	28,49	18,54	38,10	100,00	12,44	24,80	19,16	43,60	100,00	13,60	26,56	18,87	40,97	100,00
6.	Bangli	17,40	26,61	15,90	40,09	100,00	15,72	25,51	16,40	42,37	100,00	16,56	26,06	16,15	41,23	100,00
7.	Karangasem	15,41	25,00	17,33	42,26	100,00	14,93	23,15	17,16	44,76	100,00	15,16	24,04	17,24	43,56	100,00
8.	Buleleng	15,41	26,62	23,94	34,03	100,00	15,65	25,49	20,46	38,40	100,00	15,53	26,06	22,22	36,19	100,00
	Djumlah/Total	16,17	25,59	21,35	36,89	100,00	16,07	24,89	20,10	38,94	100,00	16,12	25,24	20,73	37,91	100,00

Tabel : 6.14
Table

Prosentase penduduk menurut Kabupaten/Kotamadya, jenis kelamin dan Umur.
Percentage of population by Regency/Municipality, sex and age

Propinsi/Province : B a l i

- Pedesaan - Rural

No. Urut Ser. No.	Kabupaten/Kodya Regency/Municipality	Djenis Kelamin - S e x														
		Laki-laki - Male					Perempuan - Female					Djumlah - Both sexes				
		Umur - A g e				Djum- lah Total	Umur - A g e				Djum- lah Total	Umur - A g e				Djumlah Total
		0-4	5-14	15-24	25 +		0-4	5-14	15-24	25+		0-4	5-14	15-24	25 +	
(1)	(2)	(3)	(4)	(5)	(6)	(7)	(8)	(9)	(10)	(11)	(12)	(13)	(14)	(15)	(16)	(17)
1.	Kabupaten															
1.	Djembrana	20,68	28,03	15,93	35,36	100,00	22,92	24,74	17,33	35,01	100,00	21,31	26,37	16,64	35,18	100,00
2.	Tabanan	17,37	25,42	14,45	42,76	100,00	18,42	22,45	15,98	43,15	100,00	17,90	23,92	15,22	42,96	100,00
3.	Badung	17,17	24,86	15,80	42,17	100,00	18,32	22,95	16,61	42,12	100,00	17,74	23,91	16,20	42,15	100,00
4.	Gianjar	16,75	24,59	14,38	44,28	100,00	18,38	22,08	15,58	43,96	100,00	17,56	23,34	14,98	44,12	100,00
5.	Klungkung	16,02	26,27	16,32	41,39	100,00	18,03	22,94	16,59	42,44	100,00	17,06	24,56	16,46	41,92	100,00
6.	Ban gli	17,60	24,62	14,70	43,08	100,00	19,64	22,62	15,92	41,82	100,00	18,62	23,62	15,31	42,55	100,00
7.	Karangasem	17,11	25,50	14,09	43,30	100,00	18,77	22,04	15,88	43,31	100,00	17,95	23,75	15,00	43,30	100,00
8.	Buleleng	19,52	26,71	14,58	39,19	100,00	20,61	23,23	16,46	39,67	100,00	20,10	24,92	15,54	39,44	100,00
	Djumlah - Total	17,82	25,68	14,90	41,60	100,00	19,30	22,81	16,25	41,64	100,00	18,57	24,23	15,58	41,62	100,00

Tabel : 6.15.
Table

Prosentase penduduk menurut Kabupaten/Kotamadya, jenis kelamin dan umur
Percentage of population by Regency/Municipality, sex and age.

Propinsi - Province : NUSA TENGGARA BARAT

Kota dan Pedesaan
Urban and Rural

No. Urut Ser. No.	Kabupaten/Kotamadya Regency/Municipality	Djenis Kelamin - Sex															
		Laki-laki - Male					Perempuan - Female					Djumlah - Both sexes					
		Umur - Age				Djumlah Total	Umur - Age				Djumlah Total	Umur - Age				Djumlah Total	
		0-4	5-14	15-24	25 +		0-4	5-14	15-24	25 +		0-4	5-14	15-24	25+		
(1)	(2)	(3)	(4)	(5)	(6)	(7)	(8)	(9)	(10)	(11)	(12)	(13)	(14)	(15)	(16)	(17)	
	<u>Kabupaten</u>																
1.	Lombok Barat	19,70	25,11	17,23	40,96	100,00	20,32	22,87	16,36	40,45	100,00	20,01	23,99	15,30	40,70	100,00	
2.	Lombok Tengah	20,66	27,50	14,00	37,84	100,00	21,25	25,49	16,56	36,70	100,00	20,96	26,48	15,30	37,26	100,00	
3.	Lombok Timur	20,33	27,89	14,04	37,74	100,00	21,71	24,92	16,85	36,52	100,00	21,03	26,39	15,46	37,12	100,00	
4.	S u m b a w a	17,07	27,75	15,36	39,82	100,00	16,92	25,56	17,54	39,98	100,00	17,00	26,67	16,44	39,89	100,00	
5.	D o m p u	17,98	27,89	13,18	40,95	100,00	19,69	26,00	15,43	38,88	100,00	18,82	26,96	14,28	39,94	100,00	
6.	B i m a	17,94	28,85	14,97	38,29	100,00	18,08	26,55	17,10	38,27	100,00	18,01	27,70	16,01	38,28	100,00	
	Djumlah - Total	19,47	27,28	14,32	38,93	100,00	20,21	24,90	16,73	38,16	100,00	19,84	26,09	15,53	38,54	100,00	

Tabel : 6.15.

Table

- 265 -

Presentase Penduduk menurut Kabupaten/Kotamadya, jenis kelamin dan umur
Percentage of population by Regency/Municipality, sex and age.

Kota - Urban

Propinsi - Province : NUSA TENGGARA BARAT

No. Urut Ser. No.	Kabupaten/Kotamadya Regency/Municipality	Jenis kelamin - S e x															
		Laki-laki - Male					Perempuan - Female					Djumlah - Both sexes					
		Umur - Age				Djumlah Total	Umar - Age				Djumlah Total	Umur - Age				Djumlah Total	
		0-4	5-14	15-24	25+		0-4	5-14	15-24	25+		0-4	5-14	15-24	25+		
(1)	(2)	(3)	(4)	(5)	(6)	(7)	(8)	(9)	(10)	(11)	(12)	(13)	(14)	(15)	(16)	(17)	
	<u>Kabupaten</u>																
1.	Lombok Barat	17,33	23,76	19,51	39,37	100,00	17,18	22,98	18,17	41,67	100,00	17,26	23,37	18,86	40,51	100,00	
2.	Lombok Tengah	18,82	27,61	18,81	34,76	100,00	18,40	27,67	17,72	36,21	100,00	18,61	27,64	18,26	35,49	100,00	
3.	Lombok Timur	17,94	29,12	20,08	32,86	100,00	19,52	28,21	19,02	33,25	100,00	18,71	28,68	19,56	33,05	100,00	
4.	S u m b a u a	16,01	26,87	21,81	35,36	100,00	17,07	26,18	20,47	36,28	100,00	16,52	26,51	21,17	35,80	100,00	
5.	D o m p u	17,84	29,48	15,87	36,81	100,00	19,18	27,78	18,44	34,60	100,00	18,51	28,63	17,15	35,71	100,00	
6.	B i m a	16,96	27,68	22,72	32,64	100,00	17,28	26,86	20,45	35,41	100,00	17,12	27,28	21,61	33,99	100,00	
	Djumlah - Total	17,26	26,17	20,28	36,29	100,00	17,58	25,39	19,02	38,01	100,00	17,42	25,78	19,66	37,14	100,00	

Tabel : 6.15.
TableProsentase penduduk menurut Kabupaten/Kotamadya, jenis kelamin dan umur
Percentage of population by Regency/Municipality, sex and age.Propinsi - Province : NUSA TENGGARA BARAT

Pedesan - Rural

No. Urut Ser. No.	Kabupaten/Kotamadya Regency/Municipality	Djenis kelamin - S e x															
		Laki-laki - Male					Perempuan - Female					Djumlah - Both sexes					
		Umur - Age				Djumlah Total	Umur - Age				Djumlah Total	Umur - Age				Djumlah Total	
		0-4	5-14	15-24	25+		0-4	5-14	15-24	25+		0-4	5-14	15-24	25+		
(1)	(2)	(3)	(4)	(5)	(6)	(7)	(8)	(9)	(10)	(11)	(12)	(13)	(14)	(15)	(16)	(17)	
	<u>Kabupaten</u>																
1.	Lombok Barat	20,10	25,33	13,33	41,24	100,00	20,84	22,86	16,06	40,74	100,00	20,47	24,09	14,70	40,74	100,00	
2.	Lombok Tengah	20,73	27,50	13,82	37,95	100,00	21,35	25,41	16,52	36,72	100,00	21,05	26,44	15,19	37,32	100,00	
3.	Lombok Timur	20,36	27,88	13,95	37,81	100,00	21,14	24,81	16,82	36,57	100,00	21,06	25,36	15,40	37,18	100,00	
4.	S u m b a w a	17,19	27,87	14,58	40,36	100,00	16,90	25,50	17,21	40,39	100,00	17,05	26,69	15,89	40,37	100,00	
5.	D o m p u	18,02	27,52	12,57	41,89	100,00	19,81	25,57	14,70	39,92	100,00	18,89	26,57	13,60	40,94	100,00	
6.	B i m a	18,09	29,03	13,69	39,19	100,00	18,20	26,50	16,60	38,70	100,00	18,15	27,77	15,14	38,94	100,00	
	Djumlah - Total	19,67	27,38	13,78	39,17	100,00	20,43	21,86	16,54	38,17	100,00	20,05	26,11	15,17	38,67	100,00	

Tabel : 6.16 Prosentase penduduk menurut Kabupaten/Kotamadya, djenis kelamin dan Umur
 Table Percentage of population by Regency/Municipality, sex and age.

Propinsi/Province : NUSA TENGGARA TIMUR

Kota dan Pedesaan
 Urban and Rural

No. urut No.	Kabupaten/Kotamadya Regency/Municipality	D j e n i s k e l a m i n S e x														
		Laki-laki - Male					Perempuan - Female					Djumlah - Both Sexes				
		Umur - Age				Djumlah Total	Umur - Age				Djumlah Total	Umur - Age				Djumlah Total
		0-4	5-14	15-24	25 +		0-4	5-14	15-24	25 +		0-4	5-14	15-24	25 +	
(1)	(2)	(3)	(4)	(5)	(6)	(7)	(8)	(9)	(10)	(11)	(12)	(13)	(14)	(15)	(16)	(17)
	<u>Kabupaten</u>															
1.	Sumba Barat	18,66	26,85	13,20	41,29	100,00	18,34	24,03	12,71	44,92	100,00	18,50	25,47	12,96	43,07	100,00
2.	Sumba Timur	13,11	23,67	16,27	46,95	100,00	13,30	22,19	15,32	49,19	100,00	13,20	22,96	15,81	48,03	100,00
	Kupang	15,35	25,88	17,58	41,19	100,00	15,49	25,24	15,97	43,30	100,00	15,42	25,57	16,80	42,21	100,00
	Timor Tengah Selatan	18,69	30,00	13,38	37,93	100,00	18,75	27,40	14,38	39,47	100,00	18,72	28,72	13,87	38,69	100,00
	Timor Tengah Utara	17,10	27,67	15,51	41,52	100,00	16,89	25,94	14,30	42,87	100,00	17,00	26,93	13,89	42,18	100,00
	B e l u	15,62	26,57	14,83	42,98	100,00	15,90	25,30	15,70	43,10	100,00	15,76	25,95	15,25	43,04	100,00
	A l o r	15,78	29,94	16,11	38,17	100,00	14,38	26,58	15,51	43,53	100,00	15,07	28,24	15,80	40,89	100,00
	Flores Timur	17,87	29,49	16,61	36,03	100,00	15,00	23,69	17,89	43,42	100,00	16,34	26,40	17,29	39,97	100,00
	Sikka	15,58	27,39	18,24	38,79	100,00	14,51	24,83	17,60	43,06	100,00	15,04	26,10	17,92	40,94	100,00
	E n d e	18,14	26,51	16,78	38,57	100,00	16,95	24,38	17,24	41,43	100,00	17,54	25,45	17,01	40,00	100,00
	N g a d a	18,24	26,99	14,25	40,52	100,00	17,31	24,55	14,73	43,41	100,00	17,77	25,75	14,50	41,98	100,00
	Manggarai	19,73	29,82	14,50	35,95	100,00	19,80	27,72	13,46	39,02	100,00	19,77	28,77	13,98	37,48	100,00
	Djumlah - Total	17,27	27,78	15,50	39,45	100,00	16,70	25,37	15,40	42,53	100,00	16,99	26,58	15,45	40,98	100,00

Tabel : 6.16 Prosentase penduduk menurut Kabupaten/Kotamadya, jenis kelamin dan umur
 Table Procentage of population by Regency/Municipality, sex and age

Propinsi/Province : NUSA TENGGARA TIMUR

Kota - Urban

No. Urut Ser. No.	Kabupaten/Kotamadya Regency/Municipality	D jenis kelamin - Sex															
		L a k i 2 - Male					Perempuan - Female					Djumlah - Both sexes					
		Umur - Age				Djumlah Total	Umur - Age				Djumlah Total	Umur - Age				Djumlah Total	
		0-4	5-14	15-24	25 +		0-4	5-14	15-24	25 +		0-4	5-14	15-24	25 +		
(1)	(2)	(3)	(4)	(5)	(6)	(7)	(8)	(9)	(10)	(11)	(12)	(13)	(14)	(15)	(16)	(17)	
	Kabupaten																
1.	Sumba Barat	-	-	-	-	-	-	-	-	-	-	-	-	-	-	-	-
2.	Sumba Timur	14,35	24,62	21,48	39,55	100,00	16,27	24,96	19,24	39,53	100,00	15,24	24,78	20,44	39,54	100,00	
3.	Kupang	13,59	22,07	29,45	34,89	100,00	16,06	24,48	22,65	36,81	100,00	14,68	23,14	26,44	35,74	100,00	
4.	Timor Tengah Sel.	-	-	-	-	-	-	-	-	-	-	-	-	-	-	-	-
5.	Timor Tengah Ut.	-	-	-	-	-	-	-	-	-	-	-	-	-	-	-	-
6.	Belu	15,61	23,56	25,99	34,84	100,00	16,45	26,33	24,71	32,51	100,00	16,00	24,81	25,41	33,78	100,00	
7.	A.T. Oor	13,83	25,15	31,38	29,64	100,00	14,87	27,29	22,09	35,75	100,00	14,30	26,13	27,17	32,40	100,00	
8.	Flores Timur	-	-	-	-	-	-	-	-	-	-	-	-	-	-	-	-
9.	S.P.K. Ika	-	-	-	-	-	-	-	-	-	-	-	-	-	-	-	-
10.	Ende	14,86	25,41	26,70	33,03	100,00	15,75	25,80	22,60	35,85	100,00	15,27	25,59	24,82	34,32	100,00	
11.	Ngada	17,40	28,72	22,93	30,95	100,00	20,78	29,67	19,56	29,99	100,00	18,93	29,15	21,40	30,52	100,00	
12.	Manggarai	17,52	27,29	24,43	30,76	100,00	19,08	27,59	18,32	35,01	100,00	18,26	27,44	21,52	32,78	100,00	
	Djumlah - Total	14,57	24,12	27,16	34,15	100,00	16,42	25,60	21,65	36,33	100,00	15,41	24,79	24,66	35,14	100,00	

Tabel : 6.16 Prosentase penduduk menurut Kabupaten/Kotamadya, jenis kelamin dan umur.
Table Procentase of population by Regency/Municipality, sex and age

opinsi/Province : NUSA TENGGARA TIMUR

Pedesaan - Rural

Kabupaten/Kodya Regency/Municipality	D j e n i s K e l a m i n - S e x														
	Laki-laki - Male					Perempuan - Female					Djumlah - Both sexes				
	Umur - Age				Djumlah Total	Umur - Age				Djumlah Total	Umur - Age				Djumlah Total
	0-4	5-14	15-24	25 +		0-4	5-14	15-24	25 +		0-4	5-14	15-24	25 +	
(2)	(3)	(4)	(5)	(6)	(7)	(8)	(9)	(10)	(11)	(12)	(13)	(14)	(15)	(16)	(17)
<u>Kabupaten</u>															
Sumba Barat	18,66	26,85	13,20	41,29	100,00	18,34	24,02	12,71	44,93	100,00	18,50	25,47	12,96	43,07	100,00
Sumba Timur	12,87	23,48	15,23	48,42	100,00	12,76	21,69	14,61	50,94	100,00	12,82	22,61	14,93	49,64	100,00
Kupang	15,73	26,70	15,01	42,56	100,00	15,38	25,38	14,77	44,47	100,00	15,56	26,05	14,89	43,50	100,00
Timor Tengah Sel.	18,69	30,00	13,38	37,93	100,00	18,75	27,40	14,38	39,47	100,00	18,72	28,72	13,87	38,69	100,00
Timor Tengah Ut.	17,10	27,87	13,51	41,52	100,00	16,89	25,94	14,30	42,87	100,00	17,00	26,92	13,90	42,16	100,00
B e l u	15,62	26,69	14,37	43,32	100,00	15,89	25,26	15,38	43,47	100,00	15,75	25,99	14,86	43,40	100,00
A l o r	15,98	30,43	14,53	39,06	100,00	14,35	26,52	14,97	44,16	100,00	15,14	28,43	14,76	41,67	100,00
Flores Timur	17,87	29,49	16,61	36,03	100,00	15,00	23,69	17,89	43,42	100,00	16,34	26,40	17,29	39,97	100,00
S i k k a	15,58	27,39	18,24	38,79	100,00	14,51	24,83	17,60	43,06	100,00	15,04	26,10	17,92	40,94	100,00
B n d e	18,79	26,73	14,82	39,66	100,00	17,14	24,16	16,37	42,33	100,00	17,95	25,42	15,61	41,02	100,00
N g a n d a	18,26	26,95	14,07	40,72	100,00	17,25	24,46	14,65	43,64	100,00	17,75	25,69	14,36	42,20	100,00
Nanggarai	19,85	29,94	13,99	36,22	100,00	19,84	27,72	13,23	39,21	100,00	19,84	28,84	13,61	37,71	100,00
Djumlah - Total	17,14	28,01	14,75	39,80	100,00	16,72	25,36	15,06	42,86	100,00	17,08	26,69	14,90	41,33	100,00

Tabel 6.17.
Table

Presentase penduduk menurut Kabupaten/Kotamadya, jenis kelamin dan umur.
Procentage of population by Regency/Municipality, sex and age.

Kota dan Pedesaan
Urban and Rural

Propinsi/Province : Kalimantan Barat

No. Urut Ser. No.	Kabupaten/Kotamadya Regency/Municipality	D j e n i s k e l a m i n - S e x														
		Laki-laki - M a l e					Perempuan - F e m a l e					Djumlah - B o t h s e x e s				
		Umur - A g e				Djumlah Total	Umur - A g e				Djumlah Total	Umur - A g e				Djumlah Total
		0-4	5-14	15-24	25 +		0-4	5-14	15-24	25 +		0-4	5-14	15-24	25+	
(1)	(2)	(3)	(4)	(5)	(6)	(7)	(8)	(9)	(10)	(11)	(12)	(13)	(14)	(15)	(16)	(17)
	<u>Kabupaten</u>															
1.	S a m b a s	16,36	27,44	16,93	39,27	100,00	16,74	26,95	18,91	37,40	100,00	16,55	27,20	17,90	38,35	100,00
2.	Pontianak	16,68	27,91	16,62	38,79	100,00	17,19	26,94	18,00	37,87	100,00	16,93	27,44	17,29	38,34	100,00
3.	S a n g g a u	17,27	27,62	16,18	38,93	100,00	17,88	26,86	17,59	37,67	100,00	17,56	27,25	16,87	38,32	100,00
4.	Ketapang	16,69	28,49	15,81	39,01	100,00	17,53	26,74	18,20	37,53	100,00	17,10	27,64	16,98	38,28	100,00
5.	S i n t a n g	16,93	27,34	15,64	40,09	100,00	17,32	26,26	18,53	37,89	100,00	17,12	26,81	17,05	39,02	100,00
6.	K a p u a s H u l u	14,96	28,76	16,79	39,49	100,00	14,86	27,98	19,03	38,13	100,00	14,91	28,37	17,91	38,81	100,00
	<u>Kotamadya</u>															
7.	Pontianak	15,12	27,26	20,34	37,28	100,00	15,28	27,14	21,01	36,57	100,00	15,20	27,20	20,66	36,94	100,00
	Djumlah - Total	16,44	27,72	16,86	38,98	100,00	16,88	26,92	18,64	37,56	100,00	16,66	27,32	17,73	38,29	100,00

Tabel : 6.17:
TableProsentase penduduk menurut Kabupaten/Kotamadya, jenis kelamin dan umur.
Percentage of population by Regency/Municipality, sex and age.

Propinsi/Province : Kalimantan Barat

Kota - Urban

No. Urut Ser. No.	Kabupaten/Kotamadya Regency/Municipality	D.jenis kelamin - S e x															
		Laki-laki - Male					Perempuan - Female					Djumlah - Both sexes					
		Umur - A g e				Djumlah Total	Umur - A g e				Djumlah Total	Umur - A g e				Djumlah Total	
		0-4	5-14	15-24	25+		0-4	5-14	15-24	25+		0-4	5-14	15-24	25+		
(1)	(2)	(3)	(4)	(5)	(6)	(7)	(8)	(9)	(10)	(11)	(12)	(13)	(14)	(15)	(16)	(17)	
	<u>Kabupaten</u>																
1.	S a m b a s	-	-	-	-	-	-	-	-	-	-	-	-	-	-	-	-
2.	Pontianak	14,49	30,81	16,95	37,75	100,00	11,51	26,72	20,61	38,00	100,00	14,55	28,78	18,80	37,87	100,00	
3.	S a n g g a u	16,38	26,43	21,80	35,39	100,00	17,52	27,29	20,39	34,80	100,00	16,91	26,84	21,14	35,11	100,00	
4.	Ketapang	14,46	29,79	19,33	36,42	100,00	14,26	27,94	20,30	37,30	100,00	14,26	28,88	19,81	36,85	100,00	
5.	S i n t a n g	17,22	26,93	20,40	35,45	100,00	16,82	27,02	23,19	32,97	100,00	17,03	26,98	21,72	34,27	100,00	
6.	K a p u a s Hulu	15,01	29,86	19,59	35,54	100,00	16,18	29,47	19,73	34,62	100,00	15,59	29,67	19,66	35,03	100,00	
	<u>Kotamadya</u>																
7.	Pontianak	15,12	27,26	20,34	37,28	100,00	15,28	27,14	21,01	36,57	100,00	15,20	27,20	20,66	36,94	100,00	
	Djumlah - Total	15,21	27,45	20,26	37,08	100,00	15,37	27,22	21,00	36,41	100,00	15,29	27,34	20,62	36,75	100,00	

Tabel. 6.17.
TableProsentase penduduk menurut Kabupaten/Kotamadya, jenis kelamin dan umur.
Percentage of population by Regency/Municipality, sex and age.

Propinsi/Province : Kalimantan-Barat

Pedesaan - Rural

No. Urut Ser. No.	Kabupaten/Kotamadya Regency/Municipality	D j e n i s k e l a m i n . - S e x															
		Laki-laki - M a l e					Perempuan - Female					Djumlah - Both sexes					
		Umur - A g e				Djumlah Total	Umur - A g e				Djumlah Total	Umur - A g e				Djumlah Total	
		0-4	5-14	15-24	25+		0-4	5-14	15-24	25+		0-4	5-14	15-24	25+		
(1)	(2)	(3)	(4)	(5)	(6)	(7)	(8)	(9)	(10)	(11)	(12)	(13)	(14)	(15)	(16)	(17)	
	<u>Kabupaten</u>																
1.	S a m b a s	16,36	27,44	16,93	39,27	100,00	16,74	26,95	18,91	37,40	100,00	16,55	27,20	17,90	38,35	100,00	
2.	Pontianak	16,71	27,87	16,62	38,80	100,00	17,22	26,94	17,97	37,87	100,00	16,95	27,42	17,28	38,35	100,00	
3.	S a n g g a u	17,29	27,66	16,00	39,05	100,00	17,89	26,84	17,51	37,76	100,00	17,59	27,26	16,74	38,41	100,00	
4.	Ketapang	16,84	28,41	15,58	39,17	100,00	17,74	26,66	18,05	37,55	100,00	17,28	27,55	16,79	38,38	100,00	
5.	S i n t a n g	16,91	27,36	15,41	40,32	100,00	17,35	26,22	18,31	38,12	100,00	17,12	26,60	16,63	39,25	100,00	
6.	K a p u a s Hulu	14,96	28,71	16,66	39,67	100,00	14,80	27,91	19,00	38,29	100,00	14,88	28,31	17,83	38,98	100,00	
	<u>Kotamadya</u>																
7.	Pontianak	-	-	-	-	-	-	-	-	-	-	-	-	-	-	-	-
	Djumlah - Total	16,63	27,75	16,36	39,26	100,00	17,10	26,87	18,30	37,73	100,00	16,86	27,32	17,31	38,51	100,00	

Tabel : 6.18.
Table

Prosentase penduduk menurut Kabupaten/Kotamadya, jenis kelamin dan umur.
Percentage of population by Regency/Municipality, sex and age.

Propinsi/Province : Kalimantan Tengah

Kota dan Pedesaan
Urban and Rural

No. Urut Ser. No.	Kabupaten/Kotamadya Regency/Municipality	D jenis kelamin - S e x														
		Laki-laki - Male					Perempuan - Female					Djumlah - Both sexes				
		Umur - Age				Djumlah Total	Umur - Age				Djumlah Total	Umur - Age				Djumlah Total
		0-4	5-14	15-24	25+		0-4	5-14	15-24	25+		0-4	5-14	15-24	25+	
(1)	(2)	(3)	(4)	(5)	(6)	(7)	(8)	(9)	(10)	(11)	(12)	(13)	(14)	(15)	(16)	(17)
	<u>Kabupaten</u>															
1.	Kota Waringin Barat	17,36	27,73	15,85	39,06	100,00	18,43	26,71	17,88	36,98	100,00	17,89	27,23	16,85	38,03	100,00
2.	Kota Waringin Timur	17,57	29,86	15,63	36,94	100,00	18,26	29,14	17,92	34,68	100,00	17,90	29,51	16,75	35,84	100,00
3.	K a t i n g a n	18,99	29,44	15,35	36,22	100,00	18,58	27,95	18,21	35,26	100,00	18,79	28,70	16,77	35,74	100,00
4.	K a p u a s	17,68	29,79	15,77	36,76	100,00	18,01	28,65	17,20	36,14	100,00	17,84	29,23	16,48	36,45	100,00
5.	Barito Selatan	17,53	29,44	15,38	37,65	100,00	17,78	28,86	17,18	36,18	100,00	17,65	29,16	16,28	36,91	100,00
6.	Barito Timur	17,19	28,81	14,68	39,32	100,00	17,24	27,54	17,06	38,16	100,00	17,21	28,17	15,88	38,74	100,00
7.	Barito Utara	15,63	28,81	14,50	41,06	100,00	16,01	27,82	17,52	38,65	100,00	15,82	28,32	15,99	39,87	100,00
8.	Kahajan Hulu	18,63	29,19	14,87	37,31	100,00	18,83	28,73	16,84	35,60	100,00	18,73	28,96	15,85	36,46	100,00
9.	Murung Raya	16,70	29,12	17,47	36,71	100,00	16,39	28,91	19,18	35,52	100,00	16,55	29,02	18,30	36,13	100,00
	<u>Kotamadya</u>															
10.	Palangka Raya	16,71	23,86	20,66	38,77	100,00	20,82	27,06	21,49	30,63	100,00	18,59	25,33	21,04	35,04	100,00
	Djumlah - Total.	17,50	29,10	15,81	37,59	100,00	17,99	28,36	17,74	35,91	100,00	17,74	28,74	16,77	36,75	100,00

Tabel : 6.18.
Table

Presentase penduduk menurut Kabupaten/Kotamadya, jenis kelamin dan umur.
Percentage of population by Regency/Municipality, sex and age.

Propinsi/Province : Kalimantan Tengah

Kota - Urban

No. Urut Ser. No.	Kabupaten/Kotamadya Regency/Municipality	D j e n i s k e l a m i n - S e x															
		Laki-laki - Male					Perempuan - Female				Djumlah - Both sexes						
		Umur - Age				Djumlah Total	Umur - Age				Djumlah Total	Umur - Age				Djumlah Total	
		0-4	5-14	15-24	25+		0-4	5-14	15-24	25+		0-4	5-14	15-24	25+		
(1)	(2)	(3)	(4)	(5)	(6)	(7)	(8)	(9)	(10)	(11)	(12)	(13)	(14)	(15)	(16)	(17)	
	<u>Kabupaten</u>																
1.	Kota Waringin Barat	16,90	28,36	17,75	36,99	100,00	16,95	27,45	19,55	36,05	100,00	16,92	27,92	18,63	36,53	100,00	
2.	Kota Waringin Timur	16,56	28,95	16,97	37,52	100,00	17,11	29,04	17,95	35,90	100,00	16,83	28,99	17,45	36,73	100,00	
3.	K a t i n g a n	18,14	31,29	17,91	32,66	100,00	13,93	31,28	30,32	34,47	100,00	16,04	31,29	19,11	33,56	100,00	
4.	K a p u a s	17,22	28,39	18,27	36,12	100,00	17,26	28,27	19,34	35,13	100,00	17,24	28,33	18,79	35,64	100,00	
5.	Barito Selatan	16,72	27,66	18,82	36,80	100,00	16,39	29,29	21,36	32,96	100,00	16,55	28,48	20,09	34,88	100,00	
6.	Barito Timur	-	-	-	-	-	-	-	-	-	-	-	-	-	-	-	
7.	Barito Utara	15,31	29,77	17,34	37,58	100,00	15,45	27,69	19,47	37,39	100,00	15,38	28,73	18,41	37,48	100,00	
8.	K ahajan Hulu	-	-	-	-	-	-	-	-	-	-	-	-	-	-	-	
9.	Murung Raya	-	-	-	-	-	-	-	-	-	-	-	-	-	-	-	
	<u>Kotamadya</u>																
10.	Palanga Raya	16,71	23,86	20,66	38,77	100,00	20,82	27,06	21,49	30,63	100,00	18,59	25,33	21,04	35,04	100,00	
	Djumlah - Total	16,71	27,42	18,47	37,40	100,00	17,77	28,19	19,70	34,34	100,00	17,22	27,79	19,07	35,92	100,00	

Tabel. 6.18.
TableProsentase penduduk menurut Kabupaten/Kotamadya, jenis kelamin dan umur.
Percentage of population by Regency/Municipality, sex and age.

Propinsi/Province : Kalimantan Tengah

Pedesaan - Rural

No. Urut Ser. No.	Kabupaten/Kotamadya Regency/Municipality	D j e n i s k e l a m i n - S e x														
		Laki-laki - Male					Perempuan - Female					Djumlah - Both sexes				
		Umur - Age				Djumlah Total	Umur - Age				Djumlah Total	Umur - Age				Djumlah Total
		0-4	5-14	15-24	25+		0-4	5-14	15-24	25+		0-4	5-14	15-24	25+	
(1)	(2)	(3)	(4)	(5)	(6)	(7)	(8)	(9)	(10)	(11)	(12)	(13)	(14)	(15)	(16)	(17)
	<u>Kabupaten</u>															
1.	Kota Waringin Barat	17,47	27,58	15,39	39,56	100,00	18,79	26,53	17,48	37,20	100,00	18,12	27,06	16,42	38,40	100,00
2.	Kota Waringin Timur	17,87	30,14	15,22	36,77	100,00	18,60	29,17	17,91	34,32	100,00	18,23	29,67	16,53	35,57	100,00
3.	K a t i n g a n	19,00	29,41	15,30	36,29	100,00	18,68	27,89	18,16	35,27	100,00	18,84	28,65	16,73	35,78	100,00
4.	K a p u a s	17,75	29,98	15,42	36,85	100,00	18,11	28,70	16,91	36,28	100,00	17,93	29,35	16,16	36,56	100,00
5.	Barito Selatan	17,72	29,88	14,54	37,86	100,00	18,12	28,76	16,16	36,96	100,00	17,92	29,32	15,35	37,41	100,00
6.	Barito Timur	17,19	28,81	14,68	39,32	100,00	17,24	27,54	17,06	38,16	100,00	17,21	28,17	15,88	38,74	100,00
7.	Barito Utara	15,70	28,62	13,93	41,75	100,00	16,13	27,84	17,12	38,91	100,00	15,91	28,24	15,50	40,35	100,00
8.	Kahajan Hulu	18,63	29,19	14,87	37,31	100,00	18,83	28,73	16,84	35,60	100,00	18,73	28,96	15,85	36,46	100,00
9.	Murung Raya	16,70	29,12	17,47	36,71	100,00	16,91	28,39	19,18	35,52	100,00	16,55	29,02	18,30	36,13	100,00
	<u>Kotamadya</u>															
10.	Palangka Raya	-	-	-	-	-	-	-	-	-	-	-	-	-	-	-
	Djumlah - Total	17,65	29,43	15,30	37,62	100,00	18,03	28,41	17,38	36,18	100,00	17,83	28,93	16,33	36,91	100,00

Tabel : 6.19.
Table

Prosentase penduduk menurut Kabupaten/Kotamadya, djenis kelamin dan umur.
Percentage of population by Regency/Municipality, sex and age.

Propinsi/Province : KALIMANTAN SELATAN.

Kota dan Pedesaan
Urban and Rural

No. Urut Ser. No.	Kabupaten/Kotamadya Regency/Municipality	D j e n i s k e l a m i n - S e x														
		Laki - laki - Male					Perempuan - Female					Djumlah - Both sexes				
		Umur - Age				Djumlah Total.	Umur - Age				Djumlah Total	Umur - Age				Djumlah Total
		0-4	5-14	15-24	25 +		0-4	5-14	15-24	25 +		0-4	5-14	15-24	25 +	
(1)	(2)	(3)	(4)	(5)	(6)	(7)	(8)	(9)	(10)	(11)	(12)	(13)	(14)	(15)	(16)	(17)
	<u>Kabupaten</u>															
1.	Tanah Laut	17,14	30,13	14,70	38,03	100,00	17,40	29,04	16,73	36,83	100,00	17,27	29,59	15,71	37,43	100,00
2.	Kota Baru	15,90	27,61	16,71	39,78	100,00	16,27	26,24	18,65	38,84	100,00	16,08	26,94	17,66	39,32	100,00
3.	B a n d j a r	16,89	28,59	16,45	38,07	100,00	17,31	27,47	17,16	38,06	100,00	17,10	28,03	16,80	38,07	100,00
4.	Barito Kuala	17,04	30,56	14,42	37,98	100,00	17,39	28,23	16,73	37,65	100,00	17,22	29,40	15,57	37,81	100,00
5.	T o p i n	15,35	28,87	15,19	40,59	100,00	14,95	25,88	15,87	43,30	100,00	15,14	27,34	15,54	41,96	100,00
6.	Hulu Sei Selatan	15,40	27,99	15,18	41,43	100,00	14,27	25,97	16,43	43,33	100,00	14,82	26,95	15,82	42,41	100,00
7.	" " Tengah	15,82	30,11	14,17	39,90	100,00	14,98	27,27	15,08	42,67	100,00	15,39	28,63	14,64	41,34	100,00
8.	" " Utara	15,82	28,93	14,86	40,39	100,00	15,07	25,76	17,32	41,85	100,00	15,43	27,29	16,13	41,15	100,00
9.	T a b a l o n g	16,18	29,00	15,03	39,79	100,00	15,62	26,77	17,13	40,48	100,00	15,90	27,86	16,10	40,14	100,00
	<u>Kotamadya.</u>															
10.	Bandjarmasin	15,62	27,92	17,85	38,61	100,00	15,27	27,49	18,80	38,44	100,00	15,45	27,71	18,32	38,52	100,00
	DJUNLAH-TOTAL	16,09	28,81	15,74	39,36	100,00	15,79	26,97	17,13	40,11	100,00	15,94	27,88	16,44	39,74	100,00

Tabel: 6.19. Prosentase penduduk menurut Kabupaten/Kotamadya, djemis kelamin dan Umur.
Table Procentage of population by Regency/Municipality, sex and age.

Kota - Urban

Propinsi/Province : KALIMANTAN - SELATAN.

No. Umur Ser. No.	Kabupaten/Kotamadya Regency/Municipality	Djenis kelamin - Sex															
		Laki - laki - Male					Perempuan - Female					Djumlah - Both sexes					
		Umur - Age				Djumlah Total	Umur - Age				Djumlah Total	Umur - Age				Djumlah Total	
		0-4	5-14	15-24	25 +		0-4	5-14	15-24	25 +		0-4	5-14	15-24	25 +		
(1)	(2)	(3)	(4)	(5)	(6)	(7)	(8)	(9)	(10)	(11)	(12)	(13)	(14)	(15)	(16)	(17)	
	<u>Kabupaten.</u>																
1.	Tanah Laut	-	-	-	-	-	-	-	-	-	-	-	-	-	-	-	-
2.	Kota Baru	17,37	28,90	17,43	36,30	100,00	16,10	28,64	18,20	37,06	100,00	16,76	28,77	17,80	36,67	100,00	
3.	B a n d j a r	17,34	26,35	18,73	37,58	100,00	18,30	28,06	19,06	34,58	100,00	17,80	27,77	18,89	36,14	100,00	
4.	Barito Kuala	16,18	29,45	14,97	39,40	100,00	15,19	27,29	15,79	41,73	100,00	15,69	28,36	15,38	40,57	100,00	
5.	T e c p i n	-	-	-	-	-	-	-	-	-	-	-	-	-	-	-	-
6.	Hulu Sei Selatan	14,38	26,79	16,17	42,66	100,00	13,35	25,39	16,91	44,35	100,00	13,86	26,07	16,55	43,52	100,00	
7.	" " Tengah	15,08	30,96	16,61	37,35	100,00	15,24	29,47	17,88	37,41	100,00	15,16	30,20	17,26	37,38	100,00	
8.	" " Utara	15,15	30,92	17,28	36,65	100,00	14,01	27,36	19,03	39,60	100,00	14,57	29,09	18,18	38,16	100,00	
9.	T a b a l c n g	-	-	-	-	-	-	-	-	-	-	-	-	-	-	-	-
	<u>Kotamadya.</u>																
10.	Bandjarmasin	15,62	27,92	17,85	38,61	100,00	15,27	27,50	18,79	38,44	100,00	15,45	27,71	18,32	38,52	100,00	
	DJUMLAH-TOTAL	15,88	27,94	17,74	38,44	100,00	15,56	27,54	18,60	38,30	100,00	15,72	27,74	18,17	38,37	100,00	

Tabel : 6, 19... Prosentase penduduk menurut Kabupaten/Kotamadya, jenis kelamin dan Umur.
Table Procentage of population by Regency/Municipality, sex and age.

Propinsi/Province : KALIMANTAN SELATAN.

Pedesaan / Rural.

No. Urut Ser. No.	Kabupaten/Kotamadya Regency/Municipality	D j e n i s k e l a m i n - S e x														
		Laki - laki -- Male					Perempuan - Female					Djumlah - Both sexes				
		Umur - Age				Djumlah Total	Umur - Age				Djumlah Total	Umur - Age				Djumlah Total
		0-4	5-14	15-24	25 +		0-4	5-14	15-24	25 +		0-4	5-14	15-24	25 +	
(1)	(2)	(3)	(4)	(5)	(6)	(7)	(8)	(9)	(10)	(11)	(12)	(13)	(14)	(15)	(16)	(17)
	<u>Kabupaten</u>															
1.	Tanah Laut	17,14	30,13	14,70	38,03	100,00	17,14	30,13	14,70	33,03	100,00	17,27	29,59	15,71	37,43	100,00
2.	Kota Baru	15,61	27,36	16,57	40,46	100,00	16,30	25,78	18,74	39,18	100,00	15,95	26,59	17,63	39,83	100,00
3.	B a n d j a r	16,74	29,35	15,68	38,23	100,00	17,00	27,29	16,57	39,14	100,00	16,87	28,31	16,13	38,69	100,00
4.	Barito Kuala	17,12	30,66	14,37	37,85	100,00	17,59	28,32	16,82	37,27	100,00	17,36	29,49	15,59	37,56	100,00
5.	T e p i n	15,35	28,87	15,19	40,59	100,00	14,95	25,88	15,87	43,30	100,00	15,14	27,34	15,54	41,98	100,00
6.	Hulu Sei Selatan	15,61	28,24	14,98	41,17	100,00	14,46	26,09	16,33	43,12	100,00	15,02	27,14	15,67	42,17	100,00
7.	" " Tengah	15,87	30,06	14,02	40,05	100,00	14,97	27,14	14,91	42,98	100,00	15,40	28,54	14,48	41,58	100,00
8.	" " Utara	15,92	28,63	14,50	40,95	100,00	15,22	25,53	17,07	42,18	100,00	15,55	27,03	15,83	41,59	100,00
9.	T a b a l o n g	16,18	29,00	15,03	39,79	100,00	15,62	26,77	17,13	40,48	100,00	15,90	27,86	16,10	40,14	100,00
	<u>Kotamadya</u>															
10.	Bandjarmasin	-	-	-	-	-	-	-	-	-	-	-	-	-	-	-
	DJUMLAH - TOTAL	16,17	29,13	14,99	39,71	100,00	15,87	26,77	16,61	40,75	100,00	16,02	27,93	15,81	40,24	100,00

Tabel : 6. 20.
Table

Prosentase penduduk menurut Kabupaten/Kotamadya, jenis kelamin dan Umur
Percentage of population by Regency/Municipality, sex and age.

Propinsi/Province : Kalimantan Timur.

Kota dan Pedesaan
Urban and Rural

No. Urut Ser.	Kabupaten/Kotamadya Regency/Municipality	D j e n i s K e l a m i n - S e x														
		L a k i - l a k i - M a l e					P e r e m p u a n - F e m a l e					D j u m l a h - B o t h s e x e s				
		U m u r - A g e				D j u m l a h	U m u r - A g e				D j u m l a h	U m u r - A g e				D j u m l a h
		0-4	5-14	15-24	25		0-4	5-14	15-24	25 +		0-4	5-14	15-24	25 +	
(1)	(2)	(3)	(4)	(5)	(6)	(7)	(8)	(9)	(10)	(11)	(12)	(13)	(14)	(15)	(16)	(17)
	<u>Kabupaten</u>															
1.	P a s i r	15,35	28,22	16,67	39,76	100,00	15,60	27,14	20,09	37,17	100,00	15,47	27,70	18,31	38,52	100,00
2.	K u a t a i	14,14	24,67	20,02	41,17	100,00	16,22	26,01	20,19	37,58	100,00	15,09	25,29	20,10	39,52	100,00
3.	B e r a u	13,90	25,38	19,79	40,93	100,00	15,01	26,02	20,67	38,30	100,00	14,42	25,68	20,21	39,69	100,00
4.	B u l o n g a n	16,36	26,76	19,22	37,66	100,00	18,00	26,80	19,99	35,21	100,00	17,14	26,78	19,59	36,49	100,00
	<u>Kotamadya</u>															
5.	Balikipapan	14,95	27,38	20,43	37,24	100,00	16,01	28,96	20,83	34,20	100,00	15,45	28,13	20,62	35,80	100,00
6.	Samarinda	14,36	25,75	22,20	37,69	100,00	16,12	28,21	20,60	35,07	100,00	15,17	26,88	21,47	36,48	100,00
	Djumlah - Total	14,76	26,01	20,12	39,11	100,00	16,35	27,20	20,37	36,08	100,00	15,51	26,57	20,23	37,69	100,00

Tabel : 6.20. Prosentase penduduk menurut Kabupaten/Kotamadya, jenis kelamin dan umur
 Table : Percentage of population by Regency/Municipality, sex and age

Propinsi / Province.: Kalimantan Timur.

Kota - Urban

No. Urut	Kabupaten/Kotamadya Regency/Municipality	Djenis - Kelamin - S e x														
		L a k i - L a k i - M a l e					Perempuan - Female					Djumlah - Both sexes				
		Umur - Age				Djumlah Total	Umur - Age				Djumlah Total	Umur - Age				Djumlah Total
		0 - 4	5 - 14	15-24	25 +		0 - 4	5 - 14	15-24	25 +		0 - 4	5 - 14	15-24	25 +	
(1)	(2)	(3)	(4)	(5)	(6)	(7)	(8)	(9)	(10)	(11)	(12)	(13)	(14)	(15)	(16)	(17)
	<u>Kabupaten.-</u>															
1.	P e s i r	14,74	30,93	18,70	35,63	100,00	16,15	28,76	19,94	35,15	100,00	15,43	29,36	19,31	35,40	100,00
2.	K u t a i	14,11	24,65	20,04	41,20	100,00	16,21	26,03	20,19	37,57	100,00	15,07	25,29	20,11	39,53	100,00
3.	B e r a u	14,13	27,20	19,77	38,90	100,00	13,88	27,83	18,55	39,74	100,00	14,01	27,51	19,18	39,30	100,00
4.	B u l o n g a n	14,93	25,09	24,20	35,78	100,00	18,12	28,42	20,09	33,37	100,00	16,41	26,53	22,23	34,67	100,00
	<u>Kotamadya.-</u>															
5.	Balikpapan.	14,95	27,38	20,43	37,24	100,00	16,01	28,96	20,83	34,20	100,00	15,45	28,13	20,62	35,80	100,00
6.	Samarinda.	14,36	25,75	22,20	37,69	100,00	16,12	28,21	20,60	35,07	100,00	15,17	26,88	21,47	36,48	100,00
	Djumlah - Total	14,64	26,57	21,33	37,46	100,00	16,07	28,54	20,61	34,78	100,00	15,31	27,49	21,00	36,20	100,00

Tabel.
Table : 6.20.

Prosentase penduduk menurut Kabupaten/Kotamadya, djenis kelamin dan umur.
Percentage of population by Regency/Municipality, sex and age:

Propinsi/Province.: Kalimantan Timur.

Pedesaan - Rural.

No. Urut	Kabupaten/Kotamadya Regency/Municipality	D j e n i s K e l a m i n - S e x														
		Laki-laki - Male					Perempuan - Female					Djumlah - Both sexes				
		Umur - Age				Djumlah Total	Umur - Age				Djumlah Total	Umur - Age				Djumlah Total
		0-4	5-14	15-24	25 +		0-4	5-14	15-24	25 +		0-4	5-14	15-24	25 +	
(2)	(3)	(4)	(5)	(6)	(7)	(8)	(9)	(10)	(11)	(12)	(13)	(14)	(15)	(16)	(17)	
1.	<u>Kabupaten.-</u>															
1.	P a s i r	15,41	27,98	16,48	40,13	100,00	15,55	26,99	20,10	37,36	100,00	15,47	27,51	18,22	38,80	100,00
2.	K u t a i	14,14	24,67	20,02	41,17	100,00	16,22	26,01	20,19	37,58	100,00	15,09	25,29	20,10	39,52	100,00
3.	B e r a u	13,81	24,72	19,80	41,67	100,00	15,45	25,31	21,50	37,74	100,00	14,58	25,00	20,59	39,83	100,00
4.	Bulungan.	16,50	26,92	18,73	37,85	100,00	17,98	26,66	19,98	35,38	100,00	17,21	26,79	19,33	36,67	100,00
	<u>Kotamadya.-</u>															
5.	Balikpapan.	-	-	-	-	-	-	-	-	-	-	-	-	-	-	-
	Samarinda.	-	-	-	-	-	-	-	-	-	-	-	-	-	-	-
	Djumlah - Total	14,85	25,62	19,27	40,26	100,00	16,55	26,26	20,20	36,99	100,00	15,64	25,92	19,70	38,74	100,00

Tabel : 6.21
Table

Prosentase penduduk menurut Kabupaten/Kotamadya, jenis kelamin dan Umur.
Percentage of population by Regency/Municipality, sex and age.

Propinsi/Province.: SULAWESI UTARA

Kota dan Pedesaan
Urban and Rural

No. Urut Ser. No.	Kabupaten/Kotamadya Regency/Municipality	D j e n i s . . . k e e l a m i n . . . S e x . . .														
		Laki - Laki -- Male					Perempuan - Female					Djumlah - Both sexes				
		Umur - Age				Djumlah Total	Umur - Age				Djumlah Total	Umur - Age				Djumlah Total
		0-4	5-14	15-24	25 +		0-4	5-14	15-24	25 +		0-4	5-14	15-24	25 +	
(1)	(2)	(3)	(4)	(5)	(6)	(7)	(8)	(9)	(10)	(11)	(12)	(13)	(14)	(15)	(16)	(17)
	<u>Kabupaten</u>															
1.	Gorontalo	20,99	29,67	17,80	31,54	100,00	21,53	27,52	18,99	31,96	100,00	21,26	28,58	18,40	31,76	100,00
2.	Bolaang Mongondow	18,25	28,98	17,24	34,53	100,00	20,31	27,74	18,34	33,61	100,00	19,77	28,37	17,78	34,08	100,00
3.	Minahasa	16,72	27,10	19,47	36,71	100,00	16,63	25,91	18,73	38,73	100,00	16,68	26,51	19,11	37,70	100,00
4.	Sangihe Talaud	16,12	30,06	17,49	36,33	100,00	15,86	27,77	17,16	39,21	100,00	15,99	28,92	17,34	37,75	100,00
	<u>Kotamadya</u>															
5.	Gorontalo	18,45	29,24	19,22	33,09	100,00	16,13	26,21	22,68	34,98	100,00	17,24	27,65	21,03	34,08	100,00
6.	Manado	15,60	25,78	22,84	35,78	100,00	15,90	24,86	22,62	36,62	100,00	15,75	25,33	22,73	36,19	100,00
	Djumlah - Total	17,93	28,29	18,86	34,92	100,00	18,06	26,68	19,12	36,14	100,00	17,99	27,49	18,99	35,53	100,00

Tabel : 6,21.
Table

Prosentase penduduk menurut Kabupaten/Kotamadya, djenis kelamin dan Umur.
Percentage of population by Regency/Municipality, sex and age.

Kota - Urban

Propinsi/Province : SULAWESI UTARA.

No. Urut Ser. No.	Kabupaten/Kotamadya Regency/Municipality	D j e n i s k e l a m i n - S e x														
		Laki-Laki - Male					Perempuan-Female					Djumlah - Both sexes				
		Umur - Age				Djumlah Total	Umur - Age				Djumlah Total	Umur - Age				Djumlah Total
		0-4	5-14	15-24	25 +		0-4	5-14	15-24	25 +		0-4	5-14	15-24	25 +	
(1)	(2)	(3)	(4)	(5)	(6)	(7)	(8)	(9)	(10)	(11)	(12)	(13)	(14)	(15)	(16)	(17)
	<u>Kabupaten :</u>															
1.	Gorontalo	21,26	30,26	19,67	28,81	100,00	19,82	26,78	21,37	32,03	100,00	20,53	28,50	20,53	30,44	100,00
2.	Bolaang Mongondow	16,94	27,66	21,67	33,73	100,00	14,50	27,04	22,30	36,16	100,00	15,71	27,35	21,99	34,99	100,00
3.	Minahasa	15,02	24,93	22,17	37,88	100,00	15,82	24,57	20,50	39,11	100,00	15,41	24,75	21,36	38,48	100,00
4.	Sangihe-Talau	15,68	29,02	21,05	34,25	100,00	16,43	25,84	22,29	35,44	100,00	16,06	27,42	21,67	34,85	100,00
	<u>Kotamadya:</u>															
5.	Menado	18,45	29,24	19,22	33,09	100,00	16,13	26,21	22,68	34,98	100,00	17,24	27,65	21,03	34,08	100,00
6.	Gorontalo	15,60	25,78	22,84	35,78	100,00	15,90	24,86	22,62	36,62	100,00	15,75	25,33	22,73	36,19	100,00
	Djumlah - Total	16,28	26,69	21,73	35,30	100,00	16,02	25,27	22,24	36,47	100,00	16,15	25,98	21,98	35,89	100,00

Tabel : 6.21
TableProsentase penduduk menurut Kabupaten/Kotamadya, jenis kelamin dan Umur.
Percentage of population by Regency/Municipality, sex and age.

Propinsi/Province : SULAWESI UTARA.

Pedesaan - Rural

No1 Urut Ser. No.	Kabupaten/Kotamadya Regency/Municipality	D j e n i s k e l a m i n - S e x														
		Laki-Laki - Male					Perempuan - Female					Djumlah - Both sexes				
		Umur - Age				Djumlah Total	Umur - Age				Djumlah Total	Umur - Age				Djumlah Total
		0-4	5-14	15-24	25 +		0-4	5-14	15-24	25 +		0-4	5-14	15-24	25 +	
(1)	(2)	(3)	(4)	(5)	(6)	(7)	(8)	(9)	(10)	(11)	(12)	(13)	(14)	(15)	(16)	(17)
	<u>Kabupaten:</u>															
1.	Gorontalo	20,99	29,65	17,78	31,58	100,00	21,55	27,53	18,96	31,96	100,00	21,27	28,58	18,37	31,78	100,00
2.	Bolaang Mongondow	19,30	29,01	17,13	34,56	100,00	20,45	27,76	18,25	33,54	100,00	19,86	28,40	17,68	34,06	100,00
3.	Minahasa	16,89	27,32	19,20	36,59	100,00	16,71	26,04	18,56	38,69	100,00	16,80	26,69	18,88	37,63	100,00
4.	Sangihe Talaud	16,16	30,13	17,23	36,48	100,00	15,81	27,92	16,78	39,49	100,00	15,99	29,04	17,01	37,96	100,00
	<u>Kotamadya:</u>															
5.	Gorontalo	-	-	-	-	-	-	-	-	-	-	-	-	-	-	-
6.	Menado	-	-	-	-	-	-	-	-	-	-	-	-	-	-	-
	Djumlah - Total	18,32	28,68	18,17	34,83	100,00	18,55	27,02	18,36	36,07	100,00	18,44	27,86	18,26	35,44	100,00

Tabel : 6.22
TableProsentase penduduk menurut Kabupaten/Kotamadya, djonis kelamin dan Umur.
Percentage of population by Regency/Municipality, sex and age.

Propinsi/Province : SULAWESI TENGAH

Kota dan Pedesaan
Urban and Rural

No. Urut. Ser. No.	Kabupaten/Kotamadya Regency/Municipality	D j e n i s - K e l a m i n - S e x														
		Laki2 - Male					Perempuan - Female					Djumlah - Both sexes				
		Umur - Age				Djumlah Total	Umur - Age				Djumlah Total	Umur - Age				Djumlah Total
		0-4	5-14	15-24	25 +		0-4	5-14	15-24	25 +		0-4	4-14	15-24	25 +	
(1)	(2)	(3)	(4)	(5)	(6)	(7)	(8)	(9)	(10)	(11)	(12)	(13)	(14)	(15)	(16)	(17)
	<u>Kabupaten</u>															
1.	Luwak Banggai	17,52	27,47	16,70	38,31	100,00	19,33	26,45	17,75	36,47	100,00	18,40	26,97	17,21	37,42	100,00
2.	P o s o	17,67	29,65	16,89	35,79	100,00	18,47	27,97	18,18	35,38	100,00	18,06	28,83	17,52	35,59	100,00
3.	Donggala	17,95	27,34	18,05	36,66	100,00	20,16	25,84	19,16	34,84	100,00	19,02	26,61	18,60	35,77	100,00
4.	Buol Toli-toli	18,84	26,09	17,97	37,10	100,00	21,43	24,14	18,65	35,78	100,00	20,09	25,15	18,30	36,46	100,00
	Djumlah - Total	17,92	27,73	17,50	36,85	100,00	19,77	26,23	18,59	35,41	100,00	18,82	27,00	18,03	36,15	100,00

Tabel 6.22 Prosentase penduduk menurut Kabupaten/Kotamadya, jenis kelamin dan umur.
Table Percentage of population by Regency/Municipality, sex and age.

Propinsi/Province : SULAWESI TENGAH

Kota - Urban

No. Urut Ser. No.	Kabupaten/Kotamadya Regency/Municipality	D j e n i s K e l a m i n - S e x														
		Laki-laki - Male					Perempuan - Female					Djumlah - Both sexes				
		Umur - Age				Djumlah Total	Umur - Age				Djumlah Total	Umur - Age				Djumlah Total
		0-4	5-14	15-24	25 +		0-4	5-14	15-24	25 +		0-4	5-14	15-24	25 +	
(1)	(2)	(3)	(4)	(5)	(6)	(7)	(8)	(9)	(10)	(11)	(12)	(13)	(14)	(15)	(16)	(17)
1.	<u>Kabupaten</u> Luuk Banggai	14,55	24,70	27,79	32,96	100,00	15,62	27,40	25,57	31,41	100,00	15,04	25,96	26,76	32,24	100,00
2.	P o s o	16,92	27,12	21,75	34,21	100,00	16,79	26,30	23,04	33,87	100,00	16,86	26,73	22,37	34,04	100,00
3.	Donggala	15,61	23,46	25,44	35,49	100,00	18,78	24,57	23,14	33,51	100,00	17,11	23,98	24,35	34,56	100,00
4.	Buol Toli2	17,57	25,22	20,55	36,66	100,00	20,88	24,78	18,34	36,00	100,00	19,16	25,01	19,49	36,34	100,00
Djumlah - Total		16,14	24,91	23,96	34,99	100,00	18,13	25,43	22,70	33,74	100,00	17,09	25,16	23,36	34,39	100,00

Tabel : 6.22
Table

Prosentase penduduk menurut Kabupaten/Kotamadya, djenis kelamin dan Umur.
Percentage of population by Regency/Municipality, sex and age.

Propinsi/Province : SULAWESI TENGAH

Pedesaan - Rural

No. Urut. Ser. No.	Kabupaten/Kotamadya Regency/Municipality	D j e n i s K e l a m i n - S e x														
		Laki-laki - Male					Perempuan - Female					Djumlah - Both sexes				
		Umur - Age				Djumlah Total	Umur - Age				Djumlah Total	Umur - Age				Djumlah Total
		0-4	5-14	15-24	25 +		0-4	5-14	15-24	25 +		0-4	5-14	15-24	25 +	
(1)	(2)	(3)	(4)	(5)	(6)	(7)	(8)	(9)	(10)	(11)	(12)	(13)	(14)	(15)	(16)	(17)
	<u>Kabupaten</u>															
1.	Luwuk Banggai	17,66	27,61	16,15	38,58	100,00	19,50	26,40	17,39	36,71	100,00	18,55	27,02	16,75	37,68	100,00
2.	P o s o	17,76	29,93	16,34	35,97	100,00	18,66	28,16	17,64	35,54	100,00	18,06	28,83	17,52	35,59	100,00
3.	Donggala	18,17	27,70	17,36	36,77	100,00	20,28	25,96	18,81	34,95	100,00	19,20	26,85	18,07	35,88	100,00
4.	Buol Toli-toli	18,84	26,09	17,97	37,10	100,00	21,43	24,14	18,65	35,78	100,00	20,09	25,15	18,30	36,46	100,00
	Djumlah - Total	18,08	27,98	16,93	37,01	100,00	19,91	26,30	18,24	35,55	100,00	18,97	27,17	17,56	36,30	100,00

Tabel : 6.23.
Table

Prosentase penduduk menurut Kabupaten/Kotamadya, jenis kelamin dan umur.
Percentage of population by Regency/Municipality, sex and age.

Propinsi : SULAWESI SELATAN
Province

Kota dan Pedesaan
Urban and Rural

No. Urut Sr. No.	Kabupaten/Kotamadya Regency/Municipality	D j e n i s K e l a m i n - S e x														
		Laki - Laki - Male					Perempuan - Female					Djumlah - Both sexes				
		Umur - Age				Djumlah Total	Umur - Age				Djumlah Total	Umur - Age				Djumlah Total
0-4	5-14	15-24	25 +	0-4	5-14		15-24	25 +	0-4	5-14		15-24	25 +			
(1)	(2)	(3)	(4)	(5)	(6)	(7)	(8)	(9)	(10)	(11)	(12)	(13)	(14)	(15)	(16)	(17)
	<u>KABUPATEN.</u>															
1.	Salajar	14,63	25,71	14,99	44,67	100,00	15,13	21,58	17,35	45,94	100,00	14,88	23,59	16,20	45,33	100,00
2.	Bulukumba	18,76	28,79	16,30	36,15	100,00	19,44	24,29	17,59	38,68	100,00	19,11	26,48	16,96	37,45	100,00
3.	Bantaeng	18,66	27,25	15,24	38,85	100,00	21,42	23,82	15,83	38,93	100,00	20,06	25,51	15,54	38,89	100,00
4.	Djeneponto	18,33	29,12	14,68	37,87	100,00	20,68	24,43	15,99	38,90	100,00	19,53	26,73	15,35	38,39	100,00
5.	Takalar	16,71	28,81	14,98	39,50	100,00	18,40	23,86	16,14	41,60	100,00	17,57	26,28	15,58	40,57	100,00
6.	G o w a	17,23	28,99	15,88	37,90	100,00	17,14	25,73	17,55	39,58	100,00	17,19	27,35	16,72	38,74	100,00
7.	S i n d j a i	18,72	29,45	15,24	36,59	100,00	19,07	24,39	16,12	40,42	100,00	18,90	26,86	15,69	38,55	100,00
8.	B o n e	19,97	28,17	15,80	36,06	100,00	19,82	22,56	19,04	38,58	100,00	19,89	25,23	17,50	37,38	100,00
9.	M a r o s	18,71	29,68	14,93	36,68	100,00	19,20	25,61	16,78	38,41	100,00	18,96	27,62	15,86	37,56	100,00
10.	Pakadjene Kepulauan	17,68	28,47	14,66	39,19	100,00	18,45	23,85	16,77	40,93	100,00	18,07	26,12	15,74	40,07	100,00
11.	B a r r u	17,42	27,87	14,88	39,83	100,00	17,43	24,25	16,25	42,07	100,00	17,42	26,02	15,58	40,98	100,00
12.	S o p p e n g	16,58	26,56	15,76	41,10	100,00	16,33	22,31	18,51	42,85	100,00	16,46	24,38	17,17	41,99	100,00

Tabel : 6.23.
Table

Prosentase penduduk menurut Kabupaten/Kotamadya, djenis kelamin dan umur.
Percentage of population by Regency/Municipality, sex and age.

Propinsi : SULAWESI SELATAN (Sambungan - Continued)
Province:

Kota dan Pedesaan
Urban and Rural

No. urut Br. No.	Kabupaten/Kotamadya Regency/Municipality	D j e n i s - K e l a m i n - S e x														
		Laki - Laki - Male					Perempuan - Female					Djumlah - Both sexes				
		Umur - Age				Djumlah Total	Umur - Age				Djumlah Total	Umur - Age				Djumlah Total
		0-4	5-14	15-24	25 +		0-4	5-14	15-24	25 +		0-4	5-14	15-24	25 +	
(1)	(2)	(3)	(4)	(5)	(6)	(7)	(8)	(9)	(10)	(11)	(12)	(13)	(14)	(15)	(16)	(17)
	<u>KABUPATEN.</u>															
13.	W a d j o	15,65	29,20	16,30	38,85	100,00	15,78	23,64	18,44	42,14	100,00	15,71	26,28	17,43	40,53	100,00
14.	Sid. Rappang	16,16	27,38	15,26	41,20	100,00	17,32	22,71	17,24	42,73	100,00	16,77	24,92	16,31	42,00	100,00
15.	P i n r a n g	18,65	28,02	15,22	38,11	100,00	19,50	24,27	17,31	38,92	100,00	19,09	26,08	16,30	38,53	100,00
16.	Enrekang	19,59	30,08	13,98	36,35	100,00	19,83	25,22	15,66	39,29	100,00	19,71	27,56	14,85	37,88	100,00
17.	L u w u	19,17	26,54	16,52	37,77	100,00	19,36	23,28	17,74	39,62	100,00	19,26	24,90	17,14	38,70	100,00
18.	Tana Toradja	19,43	29,58	15,05	35,94	100,00	19,62	26,47	14,35	39,56	100,00	19,52	28,03	14,70	37,75	100,00
19.	Polewali Mamasa	19,30	28,53	15,74	36,43	100,00	20,58	24,37	18,16	36,89	100,00	19,95	26,42	16,97	36,66	100,00
20.	M a d j e n e	17,68	26,95	16,79	38,58	100,00	17,95	23,29	20,01	38,75	100,00	17,82	25,09	18,43	38,66	100,00
21.	M a m u d j u	16,17	26,50	18,12	39,21	100,00	19,19	24,56	19,21	37,04	100,00	17,63	25,56	18,65	38,16	100,00
	<u>KOTAMADYA</u>															
	M a k a s a r	16,04	24,98	22,96	36,02	100,00	15,79	24,35	23,21	36,65	100,00	15,92	24,66	23,08	36,34	100,00
23.	Pare - Pare	17,74	26,77	19,17	36,32	100,00	17,38	24,75	20,41	37,46	100,00	17,55	25,75	19,80	36,90	100,00
	Djumlah - Total	17,99	28,02	16,27	37,72	100,00	18,46	24,07	17,91	39,56	100,00	18,23	26,01	17,10	38,66	100,00

Tabel : 6.23.
Table

Prosentase penduduk menurut Kabupaten/Kotamadya, djenis kelamin dan umur.
Percentage of population by Regency/Municipality, sex and age.

Propinsi : SULAWESI SELATAN (Sambilan - Continued)
Province

K o t a - U r b a n

No. Urut Sr. No.	Kabupaten/Kotamadya Regency/Municipality	D j e n i s - K e l a m i n - S e x														
		Laki - Laki - Male					Perempuan - Female					Djumlah - Both sexes				
		Umur - Age				Djumlah Total	Umur - Age				Djumlah Total	Umur - Age				Djumlah Total
		0-4	5-14	15-24	25 +		0-4	5-14	15-24	25 +		0-4	5-14	15-24	25 +	
(1)	(2)	(3)	(4)	(5)	(6)	(7)	(8)	(9)	(10)	(11)	(12)	(13)	(14)	(15)	(16)	(17)
	<u>KABUPATEN.</u>															
13.	W a d j o	15,40	27,65	20,11	36,84	100,00	14,41	23,86	20,13	41,60	100,00	14,89	25,69	20,12	39,30	100,00
14.	Sid. Rappang	15,34	27,45	16,08	41,13	100,00	15,57	24,88	17,62	41,93	100,00	15,46	26,07	16,91	41,56	100,00
15.	P i n r a n g	18,12	26,76	17,46	37,66	100,00	17,66	25,83	19,43	37,08	100,00	17,88	26,28	18,48	37,36	100,00
16.	Enrekang	18,39	33,22	16,92	31,47	100,00	19,43	26,49	19,95	34,13	100,00	18,94	29,63	18,54	32,89	100,00
17.	L u w u	-	-	-	-	-	-	-	-	-	-	-	-	-	-	-
18.	Tana Toradja	17,55	27,73	21,12	33,60	100,00	17,61	27,05	18,65	36,69	100,00	17,58	27,39	19,89	35,14	100,00
19.	Polewali Mamasa	18,78	27,16	17,49	36,57	100,00	17,68	24,20	19,24	38,88	100,00	18,23	25,66	18,38	37,73	100,00
20.	M a d j e n e	18,10	27,21	18,49	36,20	100,00	17,23	24,55	20,28	37,94	100,00	17,65	25,83	19,42	37,10	100,00
21.	M a m u d j u	12,63	25,90	21,53	39,94	100,00	16,85	24,68	20,19	38,28	100,00	14,71	25,30	20,87	39,12	100,00
	<u>KOTAMADYA.</u>															
22.	M a k a s a r	16,04	24,98	22,96	36,02	100,00	15,79	24,35	23,21	36,65	100,00	15,91	24,66	23,09	36,34	100,00
23.	Pare - Pare	17,74	26,77	19,17	36,32	100,00	17,38	24,75	20,41	37,46	100,00	17,55	25,75	19,80	36,90	100,00
	Djumlah - Total	16,79	26,49	20,53	36,19	100,00	16,41	24,71	21,12	37,76	100,00	16,60	25,59	20,83	36,98	100,00

Tabel
Table : 6.23.

Prosentase penduduk menurut Kabupaten/Kotamadya, djenis kelamin dan umur.
Percentage of population by Regency/Municipality, sex and age.

Propinsi : SULAWESI SELATAN.
Province

Kota - Urban

No. Urut Sr. No.	Kabupaten/Kotamadya Regency/Municipality	D j e n i s K e l a m i n - S e x														
		Laki - Laki - Male					Perempuan - Female					Djumlah - Both sexes				
		Umur - Age				Djumlah Total	Umur - Age				Djumlah Total	Umur - Age				Djumlah Total
		0-4	5-14	15-24	25 +		0-4	5-14	15-24	25 +		0-4	5-14	15-24	25 +	
(1)	(2)	(3)	(4)	(5)	(6)	(7)	(8)	(9)	(10)	(11)	(12)	(13)	(14)	(15)	(16)	(17)
	<u>KABUPATEN.</u>															
1.	Salajar	-	-	-	-	-	-	-	-	-	-	-	-	-	-	-
2.	Bulukumba	17,85	27,06	19,04	36,05	100,00	17,63	23,93	19,30	39,14	100,00	17,74	25,49	19,17	37,60	100,00
3.	Bantaeng	16,93	28,12	19,36	35,59	100,00	15,56	25,04	19,48	39,92	100,00	16,24	26,58	19,42	37,76	100,00
4.	Djeneponto	17,89	32,28	16,00	33,83	100,00	19,19	27,42	16,04	37,35	100,00	18,55	29,78	16,03	35,64	100,00
5.	Takalar	16,58	29,19	15,58	38,65	100,00	17,09	24,63	16,84	41,44	100,00	16,84	26,85	16,23	40,08	100,00
6.	G o w a	18,52	26,94	19,13	35,41	100,00	17,96	26,27	19,74	36,03	100,00	18,24	26,61	19,43	35,72	100,00
7.	S i n d j a i	18,92	29,83	16,97	34,28	100,00	17,19	23,89	18,11	40,81	100,00	18,02	26,75	17,56	37,67	100,00
8.	B o n e	18,37	28,27	19,53	33,83	100,00	16,42	24,11	21,95	37,52	100,00	17,35	26,10	20,80	35,75	100,00
9.	M a r o s	18,87	29,84	15,83	35,46	100,00	17,95	25,70	18,26	38,09	100,00	18,41	27,73	17,06	36,80	100,00
10.	Pakadjene Kepulauan	17,04	30,04	14,93	37,99	100,00	17,15	25,30	16,89	40,66	100,00	17,10	27,59	15,94	39,37	100,00
11.	B a r r u	16,49	27,72	15,40	40,39	100,00	15,82	24,64	16,23	43,31	100,00	16,15	26,13	15,82	41,90	100,00
12.	S o p p e n g	16,03	27,53	17,42	39,02	100,00	15,92	23,91	19,87	40,30	100,00	15,97	25,69	18,67	39,67	100,00

Tabel : 6.23.
Table

Prosentase penduduk menurut Kabupaten/Kotamadya, djenis kelamin dan umur.
Percentage of population by Regency/Municipality, sex and age.

Propinsi : SULAWESI SELATAN.
Province

Pedesaan - Rural

No. Urut	Kabupaten/Kotamadya Regency/Municipality	D j e n i s K e l a m i n - S e x														
		Laki - Laki - Male					Perempuan - Female					Djumlah - Both sexes				
		Umur - Age				Djumlah Total	Umur - Age				Djumlah Total	Umur - Age				Djumlah Total
		0-4	5-14	15-24	25 +		0-4	5-14	15-24	25 +		0-4	5-14	15-24	25 +	
(1)	(2)	(3)	(4)	(5)	(6)	(7)	(8)	(9)	(10)	(11)	(12)	(13)	(14)	(15)	(16)	(17)
	<u>KABUPATEN.</u>															
1.	Salajar	14,63	25,71	14,99	44,67	100,00	15,13	21,58	17,35	45,94	100,00	14,88	23,59	16,20	45,33	100,00
2.	Bulukumba	18,80	28,87	16,17	36,16	100,00	19,52	24,30	17,52	38,66	100,00	19,17	26,53	16,86	37,44	100,00
3.	Bantaeng	18,95	27,11	14,56	39,38	100,00	22,36	23,63	15,24	38,77	100,00	20,68	25,34	14,91	39,07	100,00
4.	Djenepontó	18,34	29,01	14,64	38,01	100,00	20,74	24,33	15,98	38,95	100,00	19,57	26,62	15,32	38,49	100,00
5.	Takalar	16,71	28,78	14,94	39,57	100,00	18,51	23,80	16,08	41,61	100,00	17,63	26,24	15,52	40,61	100,00
6.	G ó w a	17,04	29,29	15,41	38,26	100,00	17,03	25,65	17,24	40,08	100,00	17,03	27,46	16,33	39,18	100,00
7.	S i n d j a i	18,69	29,40	15,00	36,91	100,00	19,34	24,46	15,83	40,37	100,00	19,02	26,87	15,43	38,68	100,00
8.	B ó n e	20,14	28,16	15,42	36,28	100,00	20,16	22,40	18,75	38,69	100,00	20,15	25,15	17,16	37,54	100,00
9.	M a r o s	18,69	29,67	14,83	36,81	100,00	19,34	25,60	16,61	38,45	100,00	19,02	27,61	15,73	37,64	100,00
10.	Pakadjene Kepulauan	17,73	28,35	14,64	39,28	100,00	18,56	23,73	16,76	40,95	100,00	18,15	26,00	15,72	40,13	100,00
11.	B a r r u	17,59	27,90	14,78	39,73	100,00	17,74	24,18	16,25	41,83	100,00	17,67	26,00	15,53	40,80	100,00
12.	S o p p e n g	16,65	26,43	15,55	41,37	100,00	16,39	22,10	18,33	43,18	100,00	16,52	24,21	16,97	42,30	100,00

Tabel : 6.23.
Table

Prosentase penduduk menurut Kabupaten/Kotamadya, djenis kelamin dan umur.
Percentage of population by Regency/Municipality, sex and age.

Propinsi : SULAWESI SELATAN (Sambilan - Continued)

Pedesaan - Rural

No. Urut Sr. No.	Kabupaten/Kotamadya Regency/Municipality	D j e n i s K e l a m i n - S e x														
		Laki - Laki - Male					Perempuan - Female					Djumlah - Both sexes				
		Umur - Age				Djumlah Total	Umur - Age				Djumlah Total	Umur - Age				Djumlah Total
		0-4	5-14	15-24	25 +		0-4	5-14	15-24	25 +		0-4	5-14	15-24	25 +	
(1)	(2)	(3)	(4)	(5)	(6)	(7)	(8)	(9)	(10)	(11)	(12)	(13)	(14)	(15)	(16)	(17)
	<u>KABUPATEN.</u>															
13.	W a d j o	15,67	29,38	15,87	39,08	100,00	15,93	23,61	18,26	42,20	100,00	15,81	26,34	17,13	40,72	100,00
14.	Sid. Rappang	16,33	27,37	15,09	41,21	100,00	17,72	22,22	17,15	42,91	100,00	17,06	24,67	16,17	42,10	100,00
15.	P i n r a n g	18,70	28,13	15,02	38,15	100,00	19,65	24,14	17,13	39,08	100,00	19,19	26,06	16,12	38,63	100,00
16.	Enrekang	19,66	29,87	13,79	36,68	100,00	19,86	25,13	15,35	39,66	100,00	19,76	27,42	14,60	38,22	100,00
17.	L u w u	19,17	26,54	16,52	37,77	100,00	19,36	23,28	17,74	39,62	100,00	19,26	24,90	17,14	38,70	100,00
18.	Tana Toradja	19,74	29,89	14,04	36,33	100,00	19,96	26,38	13,63	40,03	100,00	19,85	28,13	13,84	38,18	100,00
19.	Polewali Mamasa	19,34	28,62	15,62	36,42	100,00	20,78	24,38	18,09	36,75	100,00	20,07	26,47	16,87	36,59	100,00
20.	M a d j e n e	17,53	26,86	16,18	39,43	100,00	18,22	22,82	19,91	39,05	100,00	17,88	24,82	18,06	39,24	100,00
21.	M a m u d j u	16,61	26,57	17,70	39,12	100,00	19,48	24,55	19,09	36,88	100,00	18,00	25,60	18,36	38,04	100,00
	<u>KOTAMADYA.</u>															
22.	M a k a s a r	-	-	-	-	-	-	-	-	-	-	-	-	-	-	-
23.	Pare - Pare	-	-	-	-	-	-	-	-	-	-	-	-	-	-	-
	Djumlah - Total	18,26	28,38	15,31	38,05	100,00	18,91	23,93	17,20	39,96	100,00	18,59	26,10	16,28	39,03	100,00

Tabel : 6.24.
Table

Prosentase penduduk menurut Kabupaten/Kotamadya, jenis kelamin dan Umur.
Percentage of population by Regency/Municipality, sex and age.

Propinsi/Province : SULAWESI TENGGARA.

Kota dan Pedesaan
Urban and Rural

No. Urut Ser. No.	Kabupaten/Kotamadya Regency/Municipality	D j e n i s k e l a m i n - S e x														
		Laki-laki - Male					Perempuan - Female					Djumlah - Both sexes				
		Umur - Age				Djumlah Total	Umur - Age				Djumlah Total	Umur - Age				Djumlah Total
		0 - 4	5 - 14	15 - 24	25 +		0 - 4	5 - 14	15 - 24	25 +		0 - 4	5 - 14	15 - 24	25 +	
(1)	(2)	(3)	(4)	(5)	(6)	(7)	(8)	(9)	(10)	(11)	(12)	(13)	(14)	(15)	(16)	(17)
	<u>Kabupaten</u>															
1.	B u t o n	19,27	31,56	15,82	33,35	100,00	17,57	25,42	17,67	39,34	100,00	18,37	28,31	16,80	36,52	100,00
2.	M u n a	20,28	32,40	15,22	32,10	100,00	19,37	27,07	16,50	37,06	100,00	19,80	29,58	15,90	34,72	100,00
3.	K e n d a r i	18,66	29,01	18,64	33,69	100,00	20,49	26,23	18,84	34,44	100,00	19,56	27,64	18,74	34,06	100,00
4.	K o l a k a	19,42	27,09	17,57	35,92	100,00	20,89	24,40	17,97	36,74	100,00	20,12	25,77	17,75	36,36	100,00
	D j u m l a h - T o t a l	19,33	30,56	16,66	33,45	100,00	19,01	25,90	17,74	37,35	100,00	19,17	28,16	17,21	35,46	100,00

Tabel : 6.24
Table

Prosentase penduduk menurut Kabupaten/Kotamadya, jenis kelamin dan Umur
Percentage of population by Regency/Municipality, sex and age.

Kota - Urban

opinsi/Province : SULAWESI-TENGGARA.

No. Urut Ser No.	Kabupaten/Kotamadya Regency/Municipality	D j e n i s k e l a m i n - S e x														
		L a k i - l a k i - M a l e					P e r e m p u a n - F e m a l e					D j u m l a h - B o t h s e x e s .				
		U m u r - A g e				D j u m l a h Total	U m u r - A g e				D j u m l a h Total	U m u r - A g e				D j u m l a h Total
0 - 4	5-14	15-24	25 +	0-4	5-14		15-24	25 +	0-4	5-14		15-24	25 +			
(1)	(2)	(3)	(4)	(5)	(6)	(7)	(8)	(9)	(10)	(11)	(12)	(13)	(14)	(15)	(16)	(17)
	<u>Kabupaten</u>															
1.	B u t o n	18,15	33,00	18,79	30,06	100.00	16,00	27,65	20,36	35,99	100.00	18,03	30,22	19,61	33,14	100.00
2.	M u n a	16,36	29,08	27,74	26,82	100.00	16,88	28,26	23,95	30,91	100.00	16,62	28,68	25,89	28,81	100.00
3.	K e n d a r i	14,68	23,84	31,50	29,98	100.00	17,70	25,26	27,17	30,47	100.00	15,78	24,79	29,53	30,20	100.00
4.	K o l a k a	17,53	27,39	22,26	32,82	100.00	17,34	25,16	20,43	37,07	100.00	17,44	26,32	21,38	34,86	100.00
	D j u m l a h - T o t a l	16,57	28,12	25,14	30,17	100.00	16,72	26,49	22,98	33,81	100.00	16,64	27,33	24,09	31,94	100.00

Tabel : 6.24.
Table

Prosentase penduduk menurut Kabupaten/Kotamadya, jenis kelamin dan umur.
Percentage of population by Regency/Municipality, sex and age.

Pedasan - Rural

Propinsi/Province : SULAWESI-TENGGERA

No. Urut Ser. No.	Kabupaten/Kotamadya Regency/Municipality	D j e n i s K e l a m i n - S e x															
		Laki-laki - Male					Perempuan - Female					Djumlah - Both sexes					
		Umur - Age				Djumlah Total	Umur - Age				Djumlah Total	Umur - Age				Djumlah Total	
		0-4	5-14	15-24	25 +		0-4	5-14	15-24	25 +		0-4	5-14	15-24	25 +		
(1)	(2)	(3)	(4)	(5)	(6)	(7)	(8)	(9)	(10)	(11)	(12)	(13)	(14)	(15)	(16)	(17)	
	<u>Kabupaten.</u>																
1.	B u t o n	19,34	31,47	15,63	33,56	100,00	17,66	25,29	17,51	39,54	100,00	18,45	28,19	16,63	36,73	100,00	
2.	M u n a	20,48	32,57	14,59	32,36	100,00	19,48	27,02	16,19	37,31	100,00	19,95	29,63	15,43	34,99	100,00	
3.	K e n d a r i	19,09	29,57	17,25	34,09	100,00	20,80	26,32	18,07	34,81	100,00	19,94	27,95	17,66	34,45	100,00	
4.	K o l a k a	19,76	27,03	16,75	36,46	100,00	21,51	24,26	17,54	36,69	100,00	20,61	25,69	17,13	36,57	100,00	
D j u m l a h - Total		19,56	30,77	15,95	33,72	100,00	19,18	25,85	17,35	37,62	100,00	19,36	28,23	16,68	35,73	100,00	

Tabel : 6.25. Prosentase penduduk menurut Kabupaten/Kotamadya, djenis kelamin dan Umur.
 Table : Percentage of population by Regency/Municipality, sex and age.

Propinsi/Province : M A L U K U

Kota dan Pedesaan
 Urban and Rural

No. Urut. Ser. No.	Kabupaten/Kotamadya Regency/Municipality	D j e n i s K e l a m i n S e x														
		Laki-laki - Male					Perempuan - Female					Djumlah - Both sexes				
		Umur - Age				Djumlah Total	Umur - Age				Djumlah Total	Umur - Age				Djumlah Total
		0-4	5-14	15-24	25 +		0-4	5-14	15-24	25 +		0-4	5-14	15-24	25 +	
(1)	(2)	(3)	(4)	(5)	(6)	(7)	(8)	(9)	(10)	(11)	(12)	(13)	(14)	(15)	(16)	(17)
	<u>Kabupaten</u>															
1.	Maluku Tenggara	16,44	29,72	17,14	36,70	100,00	15,85	27,06	17,68	39,41	100,00	16,14	28,37	17,41	38,08	100,00
2.	Maluku Tengah	17,52	28,91	16,43	37,14	100,00	18,23	26,72	16,40	38,65	100,00	17,87	27,84	16,41	37,88	100,00
3.	Halmahera Tengah	18,56	28,59	15,79	37,06	100,00	20,50	25,49	17,05	36,96	100,00	19,51	27,07	16,41	37,01	100,00
4.	Maluku Utara	18,00	27,47	17,42	37,11	100,00	20,46	25,55	18,16	35,83	100,00	19,17	26,55	17,77	36,51	100,00
	<u>Kotamadya</u>															
	A m b o n	15,80	24,51	24,76	34,93	100,00	16,40	24,90	22,18	36,52	100,00	16,08	24,70	23,54	35,68	100,00
	Djumlah - Total	17,35	28,33	17,46	36,86	100,00	18,29	26,27	17,65	37,79	100,00	17,81	27,32	17,55	37,32	100,00

Tabel : 6.25 Prosentase penduduk menurut Kabupaten/Kotamadya, djenis kelamin dan Umur.
Table : Percentage of population by Regency/Municipality, sex and age.

Propinsi/Province : M A L U K U

Kota - Urban

No. Urut. Ser. No.	Kabupaten/Kotamadya Regency/Municipality	D j e n i s K e l a m i n - S e x														
		Laki-laki-Male					Perempuan - Female					Djumlah - Both sexes				
		Umur - Age				Djumlah Total	Umur - Age				Djumlah Total	Umur - Age				Djumlah Total
		0-4	5-14	15-24	25 +		0-4	5-14	15-24	25 +		0-4	5-14	15-24	25 +	
(1)	(2)	(3)	(4)	(5)	(6)	(7)	(8)	(9)	(10)	(11)	(12)	(13)	(14)	(15)	(16)	(17)
	<u>Kabupaten</u>															
1.	Maluku Tenggara	14,54	31,10	20,42	33,94	100,00	15,32	27,86	19,79	37,03	100,00	14,93	29,49	20,11	35,47	100,00
2.	Maluku Tengah	16,33	29,40	19,12	35,15	100,00	17,00	28,04	16,06	38,90	100,00	16,65	28,75	17,66	36,94	100,00
3.	Maluku Tengah	16,31	28,77	20,97	33,95	100,00	16,06	24,85	19,78	39,31	100,00	16,19	26,87	20,40	36,54	100,00
4.	Maluku Utara	15,02	26,40	26,00	32,58	100,00	15,92	25,87	23,23	34,98	100,00	15,45	26,15	24,67	33,73	100,00
	<u>Kotamadya</u>															
5.	A m b o n	15,80	24,52	24,75	34,93	100,00	16,40	24,90	22,18	36,52	100,00	16,08	24,70	23,54	35,68	
	Djumlah - Total	15,55	26,12	24,06	34,27	100,00	16,21	25,69	21,61	36,49	100,00	15,87	25,91	22,89	35,33	100,00

penduduk menurut Kabupaten/Kotamadya, jenis kelamin dan Umur
of population by Regency/Municipality, sex and age.

Kota dan Pedesaan
Urban and Rural

D j e n i s k e l a m i n - S e x

	Laki - Male					Perempuan - Female					Djumlah - Both sexes				
	Umur - Age				Djumlah	Umur - Age				Djumlah	Umur - Age				Djumlah
	5-14	15-24	25 +	Total		0-4	5-14	15-24	25 +		Total	0-4	5-14	15-24	
	(3)	(4)	(5)	(6)	(7)	(8)	(9)	(10)	(11)	(12)	(13)	(14)	(15)	(16)	(17)
1. Marauke	17,94	26,63	18,00	37,43	100,00	19,52	24,41	16,68	39,39	100,00	18,71	25,55	17,36	38,38	100,00
2. Peg. Djayawidjaya	17,26	27,32	22,51	32,91	100,00	16,62	22,63	22,59	38,16	100,00	16,94	25,02	22,55	35,49	100,00
3. Djajapura	15,06	23,85	24,82	36,21	100,00	20,07	27,32	19,56	33,05	100,00	17,20	25,33	22,57	34,90	100,00
4. Paniai	17,67	32,09	15,49	34,75	100,00	18,22	26,54	18,53	36,71	100,00	17,94	29,32	17,01	35,73	100,00
5. Fak - Fak	16,02	27,51	18,67	37,80	100,00	20,07	28,64	17,52	33,77	100,00	17,88	28,03	18,14	35,95	100,00
6. Sorong	15,90	27,28	17,88	38,94	100,00	20,44	26,80	16,51	36,25	100,00	17,98	27,05	17,26	37,71	100,00
7. Manokwari	15,22	26,68	18,90	39,20	100,00	18,64	25,60	16,74	39,02	100,00	16,79	26,19	17,91	39,12	100,00
8. Japen Waropen	17,26	31,76	15,62	35,36	100,00	19,36	28,84	15,80	35,50	100,00	18,56	30,30	15,71	35,43	100,00
9. T. Tjendrawasih	16,55	31,60	18,85	33,00	100,00	19,61	30,26	17,10	33,03	100,00	18,03	30,96	18,00	33,01	100,00
Djumlah - Total	16,76	28,02	19,25	35,97	100,00	18,87	25,93	18,45	36,75	100,00	17,77	27,02	18,87	36,34	100,00

Tabel .: 6.25 Prosentase penduduk menurut Kabupaten/Kota
Table .. Procentage of population by Regency/Municipality

Propinsi/Province : M A L U K U

Kabupaten/Kotamadya Regency/Municipality	D j e n i s K e l a m i n - S e x														
	Laki-laki- Male					Perempuan - Female									
	Umur - Age				Djumlah Total	Umur - Age				Djumlah Total	0-4	15-24	25 +		
	0-4	5-14	15-24	25 +		0-4	5-14	15-24	25 +						
(2)	(3)	(4)	(5)	(6)	(7)	(8)	(9)	(10)	(11)	(12)	(13)	(14)	(15)	(16)	
<u>Kabupaten</u>															
Maluku Tenggara	16,56	29,64	16,94	36,86	100,00	15,88	27,01	17,56	39,55	100,00	16,21	28,31	17,26	38,28	100,00
Maluku Tengah	17,56	28,90	16,34	37,20	100,00	18,27	26,68	16,41	38,64	100,00	17,91	27,81	16,37	37,91	100,00
Halmahera Tengah	18,72	28,58	15,42	37,28	100,00	20,80	25,54	16,86	36,80	100,00	19,74	27,09	16,13	37,04	100,00
Maluku Utara	18,38	27,60	16,33	37,69	100,00	21,04	25,51	17,51	35,94	100,00	19,65	26,60	16,90	36,85	100,00
<u>Kotamadya</u>															
A m b o n	-	-	-	-	-	-	-	-	-	-	-	-	-	-	-
Djumlah - Total	17,63	28,68	16,42	37,27	100,00	18,60	26,36	17,05	37,99	100,00	18,11	27,54	16,73	37,62	100,00